



ÅRSREGNSKAPET FOR REGNSKAPSÅRET 2024 - GENERELL INFORMASJON

Enheten

Organisasjonsnummer: 927 915 685
Organisasjonsform: Aksjeselskap
Foretaksnavn: BALLANGEN HOLDING AS
Forretningsadresse: Storhaugveien 10
8540 BALLANGEN

Regnskapsår

Årsregnskapets periode: 01.01.2024 - 31.12.2024

Konsern

Morselskap i konsern: Nei

Regnskapsregler

Regler for små foretak benyttet: Ja
Benyttet ved utarbeidelsen av årsregnskapet til selskapet: Regnskapslovens alminnelige regler

Årsregnskapet fastsatt av kompetent organ

Bekreftet av representant for selskapet: Svein Olaf Bakke
Dato for fastsettelse av årsregnskapet: 20.05.2025

Grunnlag for avgivelse

År 2024: Årsregnskapet er elektronisk innlevert
År 2023: Tall er hentet fra elektronisk innlevert årsregnskap fra 2024

Det er ikke krav til at årsregnskapet m.v. som sendes til Regnskapsregisteret er undertegnet. Kontrollen på at dette er utført ligger hos revisor/enhetens øverste organ. Sikkerheten ivaretas ved at innsender har rolle/rettighet for innsending av årsregnskapet via Altinn, og ved at det bekreftes at årsregnskapet er fastsatt av kompetent organ.

Brønnøysundregistrene, 05.06.2025



Resultatregnskap

Beløp i: NOK	Note	2024	2023
RESULTATREGNSKAP			
Inntekter			
Annen driftsinntekt		885 156	804 305
Sum inntekter		885 156	804 305
Kostnader			
Lønnskostnad	1	737 359	687 981
Annen driftskostnad		564 769	327 465
Sum kostnader		1 302 128	1 015 446
Driftsresultat		-416 972	-211 141
Finansinntekter og finanskostnader			
Annen renteinntekt		3 796 306	57 509
Annen finansinntekt	2	360 885 154	28 051 040
Verdiøkning markedsbaserte omløpsmidler	2	2 729 858	212 028
Sum finansinntekter		367 411 319	28 320 577
Annen rentekostnad	2	317 008	483 412
Annen finanskostnad	2		
Sum finanskostnader		317 008	483 412
Netto finans		367 094 310	27 837 164
Resultat før skattekostnad		366 677 338	27 626 024
Skattekostnad på resultat	3	1 301 036	106 840
Årsresultat	4	365 376 302	27 519 184
Årsresultat etter minoritetsinteresser		365 376 302	27 519 184
Totalresultat		365 376 302	27 519 184
Overføringer og disponeringer			
Avsatt til annen egenkapital		365 376 302	27 519 184
Sum overføringer og disponeringer		365 376 302	27 519 184



Resultatregnskap

Beløp i: NOK	Note	2024	2023
---------------------	-------------	-------------	-------------



Balanse

Beløp i: NOK	Note	2024	2023
BALANSE - EIENDELER			
Anleggsmidler			
Immaterielle eiendeler			
Utsatt skattefordel	3	6 241	10 647
Sum immaterielle eiendeler		6 241	10 647
Varige driftsmidler			
Tomter, bygninger o.a. fast eiendom	5	11 660 278	11 660 278
Maskiner og anlegg	5		
Skip og flytende installasjoner	5		
Driftsløsøre, inventar o.a. utstyr	5		
Sum varige driftsmidler	5, 6	11 660 278	11 660 278
Finansielle anleggsmidler			
Investeringer i tilknyttet selskap			1 440 000
Sum finansielle anleggsmidler			1 440 000
Sum anleggsmidler		11 666 519	13 110 925
Omløpsmidler			
Varer			
Fordringer			
Kundefordringer		39 255	10 911
Andre kortsiktige fordringer		41 382	57 018
Sum fordringer		80 637	67 929
Investeringer			
Markedsbaserte aksjer	2		
Markedsbaserte obligasjoner	2	102 891 477	18 836 465
Andre markedsbaserte finansielle instrumenter	2		
Sum investeringer		102 891 477	18 836 465
Bankinnskudd, kontanter og lignende			
Bankinnskudd, kontanter o.l.	7	6 256 996	2 160 217
Sum bankinnskudd, kontanter og lignende		6 256 996	2 160 217



Balanse

Beløp i: NOK	Note	2024	2023
Sum omløpsmidler		109 229 111	21 064 612
SUM EIENDELER		120 895 629	34 175 536
BALANSE - EGENKAPITAL OG GJELD			
Egenkapital			
Innskutt egenkapital			
Aksjekapital	8	1 446 000	1 446 000
Beholdning av egne aksjer	8		
Sum innskutt egenkapital		1 446 000	1 446 000
Opptjent egenkapital			
Annen egenkapital		112 974 272	27 597 970
Sum opptjent egenkapital		112 974 272	27 597 970
Sum egenkapital	4	114 420 272	29 043 970
Gjeld			
Langsiktig gjeld			
Utsatt skatt	3		
Annen langsiktig gjeld			
Gjeld til kredittinstitusjoner	6	4 850 000	4 850 000
Sum annen langsiktig gjeld		4 850 000	4 850 000
Sum langsiktig gjeld		4 850 000	4 850 000
Kortsiktig gjeld			
Leverandørgjeld		83 646	56 869
Betalbar skatt	3	1 296 630	63 632
Skyldig offentlige avgifter		54 623	48 729
Annen kortsiktig gjeld	1	190 458	112 336
Sum kortsiktig gjeld		1 625 357	281 566
Sum gjeld		6 475 357	5 131 566



Balanse

Beløp i: NOK	Note	2024	2023
SUM EGENKAPITAL OG GJELD		120 895 629	34 175 536
POSTER UTENOM BALANSEN			
Garantistillelser	6		
Pantstillelser	6	4 850 000	4 850 000



Brønnøysundregistrene

ÅRSREGNSKAP FOR REGNSKAPSÅRET 2024 - GENERELL INFORMASJON

Journalnummer: 2025 460988

Enheten

Organisasjonsnummer: 927 915 685
Organisasjonsform: Aksjeselskap
Foretaksnavn: BALLANGEN HOLDING AS
Forretningsadresse: Storhaugveien 10
8540 BALLANGEN

Regnskapsår

Årsregnskapets periode: 01.01.2024 - 31.12.2024

Konsern

Morselskap i konsern: Nei

Regnskapsregler

Regler for små foretak benyttet: Ja
Benyttet ved utarbeidelsen av
årsregnskapet til selskapet: Regnskapslovens alminnelige regler

Årsregnskapet fastsatt av kompetent organ

Bekreftet av representant for selskapet: Svein Olaf Bakke
Dato for fastsettelse av årsregnskapet: 20.05.2025

Revisjon

Årsregnskapet er utarbeidet av ekstern
autorisert regnskapsfører: Ja
Ekstern autorisert regnskapsfører har i
løpet av regnskapsåret bistått ved den
løpende regnskapsføringen eller utført
andre tjenester for selskapet enn å
utarbeide årsregnskapet: Ja

Grunnlag for avgivelse

År 2024: Årsregnskap er elektronisk innlevert.
År 2023: Tall er hentet fra elektronisk innlevert årsregnskap fra 2024.

Det er ikke krav til at årsregnskapet m.v. som sendes til Regnskapsregisteret er undertegnet. Kontrollen på at dette er utført ligger hos revisor/enhetens øverste organ. Sikkerheten ivaretas ved at innsender har rolle/rettighet for innsending av årsregnskapet via Altinn, og ved at det bekreftes at årsregnskapet er fastsatt av kompetent organ.

Brønnøysundregistrene, 04.06.2025

Brønnøysundregistrene
Postadresse: Postboks 900, 8910 Brønnøysund
Telefon: 75 00 75 00
E-post: firmapost@brreg.no Internett: www.brreg.no
Organisasjonsnummer: 974 760 673



Organisasjonsnr: 927 915 685
BALLANGEN HOLDING AS

RESULTATREGNSKAP

Beløp i: NOK	Note	2024	2023
RESULTATREGNSKAP			
Inntekter			
Annen driftsinntekt		885 156	804 305
Sum inntekter		885 156	804 305
Kostnader			
Lønnskostnad	1	737 359	687 981
Annen driftskostnad		564 769	327 465
Sum kostnader		1 302 128	1 015 446
Driftsresultat		-416 972	-211 141
Finansinntekter og finanskostnader			
Annen renteinntekt		3 796 306	57 509
Annen finansinntekt	2	360 885 154	28 051 040
Verdiøkning markedsbaserte omløpsmidler	2	2 729 858	212 028
Sum finansinntekter		367 411 319	28 320 577
Annen rentekostnad	2	317 008	483 412
Annen finanskostnad	2		
Sum finanskostnader		317 008	483 412
Netto finans		367 094 310	27 837 164
Resultat før skattekostnad		366 677 338	27 626 024
Skattekostnad på resultat	3	1 301 036	106 840
Årsresultat	4	365 376 302	27 519 184
Årsresultat etter minoritetsinteresser		365 376 302	27 519 184
Totalresultat		365 376 302	27 519 184
Overføringer og disponeringer			
Avsatt til annen egenkapital		365 376 302	27 519 184
Sum overføringer og disponeringer		365 376 302	27 519 184



Organisasjonsnr: 927 915 685
BALLANGEN HOLDING AS

BALANSE

Beløp i: NOK	Note	2024	2023
BALANSE - EIENDELER			
Anleggsmidler			
Immaterielle eiendeler			
Utsatt skattefordel	3	6 241	10 647
Sum immaterielle eiendeler		6 241	10 647
Varige driftsmidler			
Tomter, bygninger o.a. fast eiendom	5	11 660 278	11 660 278
Maskiner og anlegg	5		
Skip og flytende installasjoner	5		
Driftsløsøre, inventar o. a. utstyr	5		
Sum varige driftsmidler	5, 6	11 660 278	11 660 278
Finansielle anleggsmidler			
Investeringer i tilknyttet selskap			1 440 000
Sum finansielle anleggsmidler			1 440 000
Sum anleggsmidler		11 666 519	13 110 925
Omløpsmidler			
Varer			
Fordringer			
Kundefordringer		39 255	10 911
Andre kortsiktige fordringer		41 382	57 018
Sum fordringer		80 637	67 929
Investeringer			
Markedsbaserte aksjer	2		
Markedsbaserte obligasjoner	2	102 891 477	18 836 465
Andre markedsbaserte finansielle instrumenter	2		
Sum investeringer		102 891 477	18 836 465
Bankinnskudd, kontanter og lignende			
Bankinnskudd, kontanter o. l.	7	6 256 996	2 160 217
Sum bankinnskudd, kontanter og lignende		6 256 996	2 160 217
Sum omløpsmidler		109 229 111	21 064 612



SUM EIENDELER		120 895 629	34 175 536
BALANSE - EGENKAPITAL OG GJELD			
Egenkapital			
Innskutt egenkapital			
Aksjekapital	8	1 446 000	1 446 000
Beholdning av egne aksjer	8		
Sum innskutt egenkapital		1 446 000	1 446 000
Opptjent egenkapital			
Annen egenkapital		112 974 272	27 597 970
Sum opptjent egenkapital		112 974 272	27 597 970
Sum egenkapital	4	114 420 272	29 043 970
Gjeld			
Langsiktig gjeld			
Utsatt skatt	3		
Annen langsiktig gjeld			
Gjeld til			
kredittinstitusjoner	6	4 850 000	4 850 000
Sum annen langsiktig gjeld		4 850 000	4 850 000
Sum langsiktig gjeld		4 850 000	4 850 000
Kortsiktig gjeld			
Leverandørgjeld		83 646	56 869
Betalbar skatt	3	1 296 630	63 632
Skyldig offentlige avgifter		54 623	48 729
Annen kortsiktig gjeld	1	190 458	112 336
Sum kortsiktig gjeld		1 625 357	281 566
Sum gjeld		6 475 357	5 131 566
SUM EGENKAPITAL OG GJELD		120 895 629	34 175 536
POSTER UTENOM BALANSEN			
Garantistillelser	6		
Pantstillelser	6	4 850 000	4 850 000



Organisasjonsnr: 927 915 685
BALLANGEN HOLDING AS

NOTEOPPLYSNINGER - SELSKAP - alle poster oppgitt i hele tall

Note

Antall årsverk i regnskapsåret
1.00

<u>Sum</u>	<u>Beløp</u>
<u>Balanseført verdi 31.12.</u>	<u>Varige driftsmidler Immaterielle eiend.</u>

Konsernregnskap

Morselskapet sitt navn

Forretningskontor for morselskapet

Begrunnelse for at datterselskap er utelatt fra konsolideringen

<u>Samlet beløp - tilknyttet selskap</u>	<u>Årets</u>	<u>Fjorårets</u>
--	--------------	------------------

<u>Samlet beløp - foretak i samme konsern</u>	<u>Årets</u>	<u>Fjorårets</u>
---	--------------	------------------

<u>Samlet beløp - foretak i samme konsern</u>	<u>Årets</u>	<u>Fjorårets</u>
---	--------------	------------------

<u>Samlet beløp - felles kontrollert virksomhet</u>	<u>Årets</u>	<u>Fjorårets</u>
---	--------------	------------------

<u>Pantstillelse</u>	<u>Beløp</u>
----------------------	--------------

<u>Beholdning av egne aksjer</u>	<u>Antall</u>	<u>Pålydende</u>	<u>Andel av aksjek.</u>
----------------------------------	---------------	------------------	-------------------------



Årsregnskap 2024

Ballangen Holding AS

Resultatregnskap
Balanse
Noter til regnskapet
Revisors beretning

Org.nr.: 927 915 685



Resultatregnskap			
Ballangen Holding AS			
Driftsinntekter og driftskostnader	Note	2024	2023
Annen driftsinntekt		885 156	804 305
Sum driftsinntekter		<u>885 156</u>	<u>804 305</u>
Lønnskostnad	1	737 359	687 981
Annen driftskostnad		564 769	327 465
Sum driftskostnader		<u>1 302 128</u>	<u>1 015 446</u>
Driftsresultat		<u>-416 972</u>	<u>-211 141</u>
Finansinntekter og finanskostnader			
Annen renteinntekt		3 796 306	57 509
Annen finansinntekt	2	360 885 154	28 051 040
Verdiøkning markedsbaserte omløpsmidler	2	2 729 858	212 028
Annen rentekostnad	2	317 008	483 412
Resultat av finansposter		<u>367 094 310</u>	<u>27 837 164</u>
Resultat før skattekostnad		366 677 338	27 626 024
Skattekostnad på resultat	3	1 301 036	106 840
Resultat		<u>365 376 302</u>	<u>27 519 184</u>
Årsresultat	4	<u>365 376 302</u>	<u>27 519 184</u>
Overføringer			
Avsatt til annen egenkapital		365 376 302	27 519 184
Sum overføringer		<u>365 376 302</u>	<u>27 519 184</u>

Ballangen Holding AS

Side 2

LB






Balanse			
Ballangen Holding AS			
Eiendeler	Note	2024	2023
Anleggsmidler			
Immaterielle eiendeler			
Utsatt skattefordel	3	6 241	10 647
Sum immaterielle eiendeler		<u>6 241</u>	<u>10 647</u>
Varige driftsmidler			
Tomter, bygninger o.a. fast eiendom	5	11 660 278	11 660 278
Sum varige driftsmidler	5, 6	<u>11 660 278</u>	<u>11 660 278</u>
Finansielle anleggsmidler			
Investeringer i tilknyttet selskap		0	1 440 000
Sum finansielle anleggsmidler		<u>0</u>	<u>1 440 000</u>
Sum anleggsmidler		<u>11 666 519</u>	<u>13 110 925</u>
Omløpsmidler			
Fordringer			
Kundefordringer		39 255	10 911
Andre kortsiktige fordringer		41 382	57 018
Sum fordringer		<u>80 637</u>	<u>67 929</u>
Investeringer			
Markedsbaserte obligasjoner	2	102 891 477	18 836 465
Sum investeringer		<u>102 891 477</u>	<u>18 836 465</u>
Bankinnskudd, kontanter o.l.	7	6 256 996	2 160 217
Sum omløpsmidler		<u>109 229 111</u>	<u>21 064 612</u>
Sum eiendeler		<u>120 895 629</u>	<u>34 175 536</u>

Ballangen Holding AS

Side 3

18 20 2025



Balanse			
Ballangen Holding AS			
Egenkapital og gjeld	Note	2024	2023
Egenkapital			
Innskutt egenkapital			
Aksjekapital	8	1 446 000	1 446 000
Sum innskutt egenkapital		<u>1 446 000</u>	<u>1 446 000</u>
Opptjent egenkapital			
Annen egenkapital		112 974 272	27 597 970
Sum opptjent egenkapital		<u>112 974 272</u>	<u>27 597 970</u>
Sum egenkapital	4	<u>114 420 272</u>	<u>29 043 970</u>
Gjeld			
Annen langsiktig gjeld			
Gjeld til kredittinstitusjoner	6	4 850 000	4 850 000
Sum annen langsiktig gjeld		<u>4 850 000</u>	<u>4 850 000</u>
Kortsiktig gjeld			
Leverandørgjeld		83 646	56 869
Betalbar skatt	3	1 296 630	63 632
Skyldig offentlige avgifter		54 623	48 729
Annen kortsiktig gjeld	1	190 458	112 336
Sum kortsiktig gjeld		<u>1 625 357</u>	<u>281 566</u>
Sum gjeld		<u>6 475 357</u>	<u>5 131 566</u>
Sum egenkapital og gjeld		<u>120 895 629</u>	<u>34 175 536</u>
Pantstillelser	6	4 850 000	4 850 000
Styret i Ballangen Holding AS			
2025			
 Lise Bakke styremedlem	 Svein Olaf Bakke styreleder/daglig leder	 Daniel Mølderup Bakke styremedlem	
Ballangen Holding AS		Side 4	



Regnskapsprinsipper

Årsregnskapet er satt opp i samsvar med regnskapsloven og NRS 8 - God regnskapsskikk for små foretak.

Driftsinntekter

Inntektsføring ved salg av varer skjer på leveringstidspunktet. Tjenester inntektsføres etter hvert som de leveres.

Skatt

Skattekostnaden i resultatregnskapet omfatter både periodens betalbare skatt og endring i utsatt skatt. Utsatt skatt er beregnet med 22 % på grunnlag av de midlertidige forskjeller som eksisterer mellom regnskapsmessige og skattemessige verdier, samt ligningsmessig underskudd til fremføring ved utgangen av regnskapsåret. Skattekøende og skattereduserende midlertidige forskjeller som reverserer eller kan reverseres i samme periode er utlignet og nettoført.

Klassifisering og vurdering av anleggsmidler

Anleggsmidler omfatter eiendeler bestemt til varig eie og bruk. Anleggsmidler er vurdert til anskaffelseskost. Varige driftsmidler balanseføres og avskrives over driftsmidlets økonomiske levetid. Varige driftsmidler nedskrives til gjenvinnbart beløp ved verdifall som forventes ikke å være forbigående. Nedskrivningen reverseres når grunnlaget for nedskrivningen ikke lenger er til stede.

Klassifisering og vurdering av omløpsmidler

Omløpsmidler og kortsiktig gjeld omfatter normalt poster som forfaller til betaling innen ett år etter balansedagen, samt poster som knytter seg til varekretsløpet. Omløpsmidler vurderes til laveste verdi av anskaffelseskost og virkelig verdi.

Fordringer

Kundefordringer og andre fordringer oppføres til pålydende etter fradrag for avsetning til forventet tap. Avsetning til tap gjøres på grunnlag av en individuell vurdering av de enkelte fordringene.

25 25 10/25



Note 1 Lønnskostnader og ytelser, godtgjørelser til daglig leder, styret og revisor

Lønnskostnader

	2024	2023
Lønninger	682 984	651 405
Arbeidsgiveravgift	35 183	33 529
Andre ytelser	19 192	3 046
Sum	737 359	687 981

Selskapet har i 2024 sysselsatt 1 årsverk.

Daglig leder har gitt et kortsiktig lån på kroner 28.710,-. Lånet er ikke renteberegnet og tilbakebetales i 2025.

Honorar til Revisor for 2024 utgjør kr 45.000,- inkludert moms. Av dette er kr 23.750,- ordinær revisjon og annen bistand utgjør kr 21.250,-

Note 2 Markedsbaserte verdipapirer

	Anskaffelses kost	Balanseført verdi
Omløpsmidler		
Verdipapirfondet Dnb Aktiv Rente	3 515 108	3 667 105
Verdipapirfondet Dnb Aktiv Rente (II) B	15 746 341	15 651 515
Verdipapirfondet Dnb FRN B	29 671 017	28 952 677
Verdipapirfondet Dnb High Yield A	1 897 385	1 932 193
Verdipapirfondet Dnb Likviditet II B	22 151 866	20 639 309
Verdipapirfondet Dnb Private Bankin	29 500 000	32 048 678
Sum	102 481 717	102 891 477

23 23 23



Note 3 Skatt

Årets skattekostnad	2024	2023
Resultatført skatt på ordinært resultat:		
Betalbar skatt	1 296 630	63 632
Endring i utsatt skattefordel	4 406	43 208
Skattekostnad ordinært resultat	1 301 036	106 840
Skattepliktig inntekt:		
Resultat før skatt	366 677 338	27 626 024
Permanente forskjeller	-360 763 538	-27 140 387
Endring i midlertidige forskjeller	-20 029	-12 099
Anvendelse av fremførbart underskudd	0	-184 301
Skattepliktig inntekt	5 893 771	289 237
Betalbar skatt i balansen:		
Betalbar skatt på årets resultat	1 296 630	63 632
Sum betalbar skatt i balansen	1 296 630	63 632

Skatteeffekten av midlertidige forskjeller som har gitt opphav til utsatt skatt og utsatte skattefordeler, spesifisert på typer av midlertidige forskjeller

	2024	2023	Endring
Gevinst – og tapskonto	-28 367	-48 396	-20 029
Sum	-28 367	-48 396	-20 029
Grunnlag for utsatt skattefordel	-28 367	-48 396	-20 029
Utsatt skattefordel (22 %)	-6 241	-10 647	-4 406

Note 4 Egenkapital

	Aksjekapital	Overkurs	Annen Innskutt egenkapital	Annen egenkapital	Sum egenkapital
Pr. 31.12.2023	1 446 000	0	0	27 597 970	29 043 970
Årets resultat	0	0	0	365 376 302	365 376 302
Utbytte, ekstraord.	0	0	0	-280 000 000	-280 000 000
Pr 31.12.2024	1 446 000	0	0	112 974 272	114 420 272

[Handwritten signatures and initials]



Note 5 Anleggsmidler

	Bygninger og tomter	Driftsløsøre, inventar ol.	Sum
Anskaffelseskost pr. 01.01.24	11 660 278	17 887	11 678 165
= Anskaffelseskost 31.12.24	11 660 278	17 887	11 678 165
Akkumulerte avskrivninger 31.12.24		17 887	17 887
= Bokført verdi 31.12.24	11 660 278	0	11 660 278

Økonomisk levetid 3 år

Note 6 Pantstillelser og garantier

	31.12.2024	31.12.2023
Pantsikret gjeld, pantstillelser og garantier		
Langsiktig gjeld til kredittinstitusjoner	4 850 000	4 850 000
Sum	4 850 000	4 850 000

Regnskapsført verdi av pantsikrede eiendeler

Faste eiendommer	11 660 278	11 660 278
Sum	11 660 278	11 660 278

Note 7 Bankinnskudd

Innstående midler på skattetrekkskonto (bundne midler) er på kr. 43 756.

Note 8 Aksjonærer

Aksjekapitalen i Ballangen Holding AS pr. 31.12 består av:

	Antall	Pålydende	Bokført
Ordinære aksjer	1 446	1 000,0	1 446 000
Sum	1 446		1 446 000

Eierstruktur

De største aksjonærene i % pr. 31.12 var:

	Ordinære	Eierandel	Stemmeandel
Kraum AS	579	40,04	40,04
Lisbeth Holding AS	578	39,97	39,97
Hlin Kavevi AS	153	10,58	10,58
Bal Enterprise AS	68	4,70	4,70
Liba Holding AS	68	4,70	4,70
Totalt antall aksjer	1 446	100,00	100,00

Handwritten signatures: *LB* and *2024*



Hålogaland Revisjon



Hålogaland Revisjon AS

Dronningensgate 33
8514 Narvik
narvik@halogalandrevisjon.no
+47 76 96 55 55
Org.nr: 934 147 014

Til generalforsamlingen i
Ballangen Holding AS

OPPDRAKSANSVARLIGE REVISORER
Statsautoriserte revisorer:
Tore Aleksander Hanssen,
Mikael Falch Hope og Steinar Finstad.
Medlemmer av Den Norske Revisorforening

REVISORS BERETNING

Uttalelse om revisjonen av årsregnskapet

Konklusjon

Vi har revidert årsregnskapet for *Ballangen Holding AS* som viser et overskudd på kr 365 376 302,-. Årsregnskapet består av balanse per 31. desember 2024, resultatregnskap for regnskapsåret avsluttet per denne datoen og noter til årsregnskapet, herunder vesentlige opplysninger om regnskapsprinsipper.

Etter vår mening oppfyller årsregnskapet gjeldende lovkrav og gir et rettviseende bilde av selskapets finansielle stilling per 31. desember 2024, og av dets resultater for regnskapsåret avsluttet per denne datoen i samsvar med regnskapslovens regler og god regnskapsskikk i Norge.

Grunnlag for konklusjonen

Vi har gjennomført revisjonen i samsvar med International Standards on Auditing (ISA-ene). Våre oppgaver og plikter i henhold til disse standardene er beskrevet nedenfor under Revisors oppgaver og plikter ved revisjonen av årsregnskapet. Vi er uavhengige av selskapet i samsvar med kravene i relevante lover og forskrifter i Norge og International Code of Ethics for Professional Accountants (inkludert internasjonale uavhengighetsstandarder) utstedt av International Ethics Standards Board for Accountants (IESBA-reglene), og vi har overholdt våre øvrige etiske forpliktelser i samsvar med disse kravene. Innhentet revisjonsbevis er etter vår vurdering tilstrekkelig og hensiktsmessig som grunnlag for vår konklusjon.

Styrets og daglig leders ansvar for årsregnskapet

Styret og daglig leder (ledelsen) er ansvarlig for å utarbeide årsregnskapet og for at det gir et rettviseende bilde i samsvar med regnskapslovens regler og god regnskapsskikk i Norge. Ledelsen er også ansvarlig for slik intern kontroll som den finner nødvendig for å kunne utarbeide et årsregnskap som ikke inneholder vesentlig feilinformasjon, verken som følge av misligheter eller utilsiktede feil.

Ved utarbeidelsen av årsregnskapet må ledelsen ta standpunkt til selskapets evne til fortsatt drift og opplyse om forhold av betydning for fortsatt drift. Forutsetningen om fortsatt drift skal legges til grunn for årsregnskapet så lenge det ikke er sannsynlig at virksomheten vil bli avvirket.



Hålogaland
Revisjon

=

Revisors oppgaver og plikter ved revisjonen av årsregnskapet

Vårt mål er å oppnå betryggende sikkerhet for at årsregnskapet som helhet ikke inneholder vesentlig feilinformasjon, verken som følge av misligheter eller utilsiktede feil, og å avgi en revisjonsberetning som inneholder vår konklusjon. Betryggende sikkerhet er en høy grad av sikkerhet, men ingen garanti for at en revisjon utført i samsvar med ISA-ene, alltid vil avdekke vesentlig feilinformasjon. Feilinformasjon kan oppstå som følge av misligheter eller utilsiktede feil. Feilinformasjon er å anse som vesentlig dersom den enkeltvis eller samlet med rimelighet kan forventes å påvirke de økonomiske beslutningene som brukerne foretar på grunnlag av årsregnskapet.

For videre beskrivelse av revisors oppgaver og plikter vises det til <https://revisorforeningen.no/revisjonsberetninger>.

Narvik, 21. mai 2025

Hålogaland Revisjon AS

Mikael Falch Hope

Statsautorisert revisor

elektronisk signert