



ÅRSREGNSKAPET FOR REGNSKAPSÅRET 2024 - GENERELL INFORMASJON

Enheten

Organisasjonsnummer: 999 298 729
Organisasjonsform: Aksjeselskap
Foretaksnavn: BJELLANDVEIEN 26 AS
Forretningsadresse: Tollbugata 115
3041 DRAMMEN

Regnskapsår

Årsregnskapets periode: 01.01.2024 - 31.12.2024

Konsern

Morselskap i konsern: Nei

Regnskapsregler

Regler for små foretak benyttet: Ja
Benyttet ved utarbeidelsen av årsregnskapet til selskapet: Regnskapslovens alminnelige regler

Årsregnskapet fastsatt av kompetent organ

Bekreftet av representant for selskapet: Jan Eirik Berntsen
Dato for fastsettelse av årsregnskapet: 31.03.2025

Grunnlag for avgivelse

År 2024: Årsregnskapet er elektronisk innlevert
År 2023: Tall er hentet fra elektronisk innlevert årsregnskap fra 2024

Det er ikke krav til at årsregnskapet m.v. som sendes til Regnskapsregisteret er undertegnet. Kontrollen på at dette er utført ligger hos revisor/enhetens øverste organ. Sikkerheten ivaretas ved at innsender har rolle/rettighet for innsending av årsregnskapet via Altinn, og ved at det bekreftes at årsregnskapet er fastsatt av kompetent organ.

Brønnøysundregistrene, 11.06.2025



Resultatregnskap

Beløp i: NOK	Note	2024	2023
RESULTATREGNSKAP			
Inntekter			
Salgsinntekt		5 364 301	4 661 465
Sum inntekter		5 364 301	4 661 465
Kostnader			
Varekostnad	1	945 233	450 123
Lønnskostnad	1, 2		
Avskrivning av driftsmidler og immaterielle eiendeler	3	397 196	397 196
Nedskrivning av varige driftsmidler og immaterielle eiendeler	3		
Annen driftskostnad	1	1 184 924	649 384
Sum kostnader		2 527 353	1 496 703
Driftsresultat		2 836 949	3 164 762
Finansinntekter og finanskostnader			
Annen renteinntekt		25 583	23 611
Sum finansinntekter		25 583	23 611
Rentekostnad til foretak i samme konsern		820 345	809 998
Annen rentekostnad		262	39
Sum finanskostnader		820 607	810 037
Netto finans		-795 024	-786 426
Resultat før skattekostnad		2 041 925	2 378 336
Skattekostnad på resultat	4	417 932	484 284
Årsresultat		1 623 993	1 894 052
Årsresultat etter minoritetsinteresser		1 623 993	1 894 052
Totalresultat		1 623 993	1 894 052
Overføringer og disponeringer			
Ordinært utbytte		1 500 000	



Resultatregnskap

Beløp i: NOK	Note	2024	2023
Avgitt konsernbidrag			1 717 005
Avsatt til annen egenkapital		123 993	177 047
Sum overføringer og disponeringer		1 623 993	1 894 052



Balanse

Beløp i: NOK	Note	2024	2023
BALANSE - EIENDELER			
Anleggsmidler			
Immaterielle eiendeler			
Utsatt skattefordel	4		
Varige driftsmidler			
Tomter, bygninger o.a. fast eiendom		16 577 639	16 969 983
Driftsløsøre, inventar o.a. utstyr		5 196	10 048
Sum varige driftsmidler	3, 5	16 582 834	16 980 030
Finansielle anleggsmidler			
Lån til foretak i samme konsern	6		
Andre langsiktige fordringer	5		
Sum anleggsmidler		16 582 834	16 980 030
Omløpsmidler			
Varer			
Fordringer			
Kundefordringer		20 524	6 170
Andre kortsiktige fordringer		10 450	150 005
Sum fordringer		30 974	156 175
Bankinnskudd, kontanter og lignende			
Bankinnskudd, kontanter o.l.		643 833	723 589
Sum bankinnskudd, kontanter og lignende		643 833	723 589
Sum omløpsmidler		674 807	879 764
SUM EIENDELER		17 257 641	17 859 795

BALANSE - EGENKAPITAL OG GJELD

Egenkapital



Balanse

Beløp i: NOK	Note	2024	2023
Innskutt egenkapital			
Aksjekapital		100 000	100 000
Sum innskutt egenkapital		100 000	100 000
Opptjent egenkapital			
Annen egenkapital		1 543 041	1 419 049
Sum opptjent egenkapital		1 543 041	1 419 049
Sum egenkapital		1 643 041	1 519 049
Gjeld			
Langsiktig gjeld			
Utsatt skatt	4		
Annen langsiktig gjeld			
Gjeld til kredittinstitusjoner	5		
Langsiktig konserngjeld	5, 6	13 488 962	13 743 040
Øvrig langsiktig gjeld	5, 6		
Sum annen langsiktig gjeld		13 488 962	13 743 040
Sum langsiktig gjeld		13 488 962	13 743 040
Kortsiktig gjeld			
Leverandørgjeld		136 271	242 227
Betalbar skatt	4	417 932	
Skyldig offentlige avgifter		71 435	111 636
Utbytte	6	1 500 000	
Kortsiktig konserngjeld	6		
Annen kortsiktig gjeld	6		2 243 843
Sum kortsiktig gjeld		2 125 638	2 597 706
Sum gjeld		15 614 600	16 340 746
SUM EGENKAPITAL OG GJELD		17 257 641	17 859 795



Brønnøysundregistrene

ÅRSREGNSKAP FOR REGNSKAPSÅRET 2024 - GENERELL INFORMASJON

Journalnummer: 2025 487072

Enheten

Organisasjonsnummer: 999 298 729
Organisasjonsform: Aksjeselskap
Foretaksnavn: BJELLANDVEIEN 26 AS
Forretningsadresse: Tollbugata 115
3041 DRAMMEN

Regnskapsår

Årsregnskapets periode: 01.01.2024 - 31.12.2024

Konsern

Morselskap i konsern: Nei

Regnskapsregler

Regler for små foretak benyttet: Ja
Benyttet ved utarbeidelsen av
årsregnskapet til selskapet: Regnskapslovens alminnelige regler

Årsregnskapet fastsatt av kompetent organ

Bekreftet av representant for selskapet: Jan Eirik Berntsen
Dato for fastsettelse av årsregnskapet: 31.03.2025

Revisjon

Ekstern autorisert regnskapsfører har i løpet av regnskapsåret bistått ved den løpende regnskapsføringen eller utført andre tjenester for selskapet enn å utarbeide årsregnskapet: Ja

Grunnlag for avgivelse

År 2024: Årsregnskap er elektronisk innlevert.
År 2023: Tall er hentet fra elektronisk innlevert årsregnskap fra 2024.

Det er ikke krav til at årsregnskapet m.v. som sendes til Regnskapsregisteret er undertegnet. Kontrollen på at dette er utført ligger hos revisor/enhetens øverste organ. Sikkerheten ivaretas ved at innsender har rolle/rettighet for innsending av årsregnskapet via Altinn, og ved at det bekreftes at årsregnskapet er fastsatt av kompetent organ.

Brønnøysundregistrene, 10.06.2025



Organisasjonsnr: 999 298 729
BJELLANDVEIEN 26 AS

RESULTATREGNSKAP

Beløp i: NOK	Note	2024	2023
RESULTATREGNSKAP			
Inntekter			
Salgsinntekt		5 364 301	4 661 465
Sum inntekter		5 364 301	4 661 465
Kostnader			
Varekostnad	1	945 233	450 123
Lønnskostnad	1, 2		
Avskrivning av driftsmidler og immaterielle eiendeler	3	397 196	397 196
Nedskrivning av varige driftsmidler og immaterielle eiendeler	3		
Annen driftskostnad	1	1 184 924	649 384
Sum kostnader		2 527 353	1 496 703
Driftsresultat		2 836 949	3 164 762
Finansinntekter og finanskostnader			
Annen renteinntekt		25 583	23 611
Sum finansinntekter		25 583	23 611
Rentekostnad til foretak i samme konsern		820 345	809 998
Annen rentekostnad		262	39
Sum finanskostnader		820 607	810 037
Netto finans		-795 024	-786 426
Resultat før skattekostnad		2 041 925	2 378 336
Skattekostnad på resultat	4	417 932	484 284
Årsresultat		1 623 993	1 894 052
Årsresultat etter minoritetsinteresser		1 623 993	1 894 052
Totalresultat		1 623 993	1 894 052
Overføringer og disponeringer			
Ordinært utbytte		1 500 000	
Avgitt konsernbidrag			1 717 005
Avsatt til annen egenkapital		123 993	177 047
Sum overføringer og disponeringer		1 623 993	1 894 052





Organisasjonsnr: 999 298 729
BJELLANDVEIEN 26 AS

BALANSE

Beløp i: NOK	Note	2024	2023
BALANSE - EIENDELER			
Anleggsmidler			
Immaterielle eiendeler			
Utsatt skattefordel	4		
Varige driftsmidler			
Tomter, bygninger o.a. fast eiendom		16 577 639	16 969 983
Driftsløsøre, inventar o. a. utstyr		5 196	10 048
Sum varige driftsmidler	3, 5	16 582 834	16 980 030
Finansielle anleggsmidler			
Lån til foretak i samme konsern	6		
Andre langsiktige fordringer	5		
Sum anleggsmidler		16 582 834	16 980 030
Omløpsmidler			
Varer			
Fordringer			
Kundefordringer		20 524	6 170
Andre kortsiktige fordringer		10 450	150 005
Sum fordringer		30 974	156 175
Bankinnskudd, kontanter og lignende			
Bankinnskudd, kontanter o. l.		643 833	723 589
Sum bankinnskudd, kontanter og lignende		643 833	723 589
Sum omløpsmidler		674 807	879 764
SUM EIENDELER		17 257 641	17 859 795
BALANSE - EGENKAPITAL OG GJELD			
Egenkapital			
Innskutt egenkapital			
Aksjekapital		100 000	100 000
Sum innskutt egenkapital		100 000	100 000



Opptjent egenkapital		
Annen egenkapital	1 543 041	1 419 049
Sum opptjent egenkapital	1 543 041	1 419 049
Sum egenkapital	1 643 041	1 519 049
Gjeld		
Langsiktig gjeld		
Utsatt skatt	4	
Annen langsiktig gjeld		
Gjeld til		
kredittinstitusjoner	5	
Langsiktig konserngjeld	5, 6	13 488 962
Øvrig langsiktig gjeld	5, 6	
Sum annen langsiktig gjeld		13 488 962
Sum langsiktig gjeld		13 488 962
Kortsiktig gjeld		
Leverandørgjeld		136 271
Betalbar skatt	4	417 932
Skyldig offentlige avgifter		71 435
Utbytte	6	1 500 000
Kortsiktig konserngjeld	6	
Annen kortsiktig gjeld	6	
Sum kortsiktig gjeld		2 125 638
Sum gjeld		15 614 600
SUM EGENKAPITAL OG GJELD		17 257 641



Organisasjonsnr: 999 298 729
BJELLANDVEIEN 26 AS

NOTEOPPLYSNINGER - SELSKAP - alle poster oppgitt i hele tall

Note
2

Antall årsverk i regnskapsåret
0.00

Sum Beløp

Balanseført verdi 31.12. Varige driftsmidler Immaterielle eiend.

Konsernregnskap

Morselskapet sitt navn

Forretningskontor for morselskapet

Begrunnelse for at datterselskap er utelatt fra konsolideringen

Samlet beløp - tilknyttet selskap Årets Fjorårets

Samlet beløp - foretak i samme konsern Årets Fjorårets

Samlet beløp - foretak i samme konsern Årets Fjorårets

Samlet beløp - felles kontrollert virksomhet Årets Fjorårets

Pantstillelse Beløp

Beholdning av egne aksjer Antall Pålydende Andel av aksjek.



Til generalforsamlingen i Bjellandveien 26 AS

Uavhengig revisors beretning

Konklusjon

Vi har revidert årsregnskapet for Bjellandveien 26 AS som består av balanse per 31. desember 2024, resultatregnskap for regnskapsåret avsluttet per denne datoen og noter til årsregnskapet, herunder et sammendrag av viktige regnskapsprinsipper.

Etter vår mening

- oppfyller årsregnskapet gjeldende lovkrav, og
- gir årsregnskapet et rettviseende bilde av selskapets finansielle stilling per 31. desember 2024 og av dets resultater for regnskapsåret avsluttet per denne datoen i samsvar med regnskapslovens regler og god regnskapsskikk i Norge.

Grunnlag for konklusjonen

Vi har gjennomført revisjonen i samsvar med International Standards on Auditing (ISA-ene). Våre oppgaver og plikter i henhold til disse standardene er beskrevet nedenfor under "Revisors oppgaver og plikter ved revisjonen av årsregnskapet". Vi er uavhengige av selskapet i samsvar med kravene i relevante lover og forskrifter i Norge og International Code of Ethics for Professional Accountants (inkludert internasjonale uavhengighetsstandarder) utstedt av International Ethics Standards Board for Accountants (IESBA-reglene), og vi har overholdt våre øvrige etiske forpliktelser i samsvar med disse kravene. Innhentet revisjonsbevis er etter vår vurdering tilstrekkelig og hensiktsmessig som grunnlag for vår konklusjon.

Styrets og daglig leders ansvar for årsregnskapet

Styret og daglig leder (ledelsen) er ansvarlige for å utarbeide årsregnskapet og for at det gir et rettviseende bilde i samsvar med regnskapslovens regler og god regnskapsskikk i Norge. Ledelsen er også ansvarlig for slik intern kontroll som den finner nødvendig for å kunne utarbeide et årsregnskap som ikke inneholder vesentlig feilinformasjon, verken som følge av misligheter eller utilsiktede feil.

Ved utarbeidelsen av årsregnskapet må ledelsen ta standpunkt til selskapets evne til fortsatt drift og opplyse om forhold av betydning for fortsatt drift. Forutsetningen om fortsatt drift skal legges til grunn for årsregnskapet så lenge det ikke er sannsynlig at virksomheten vil bli avvirket.

Revisors oppgaver og plikter ved revisjonen av årsregnskapet

Vårt mål er å oppnå betryggende sikkerhet for at årsregnskapet som helhet ikke inneholder vesentlig feilinformasjon, verken som følge av misligheter eller utilsiktede feil, og å avgi en revisjonsberetning som inneholder vår konklusjon. Betryggende sikkerhet er en høy grad av sikkerhet, men ingen garanti for at en revisjon utført i samsvar med ISA-ene, alltid vil avdekke vesentlig feilinformasjon. Feilinformasjon kan oppstå som følge av misligheter eller utilsiktede feil. Feilinformasjon er å anse som vesentlig dersom den enkeltvis eller samlet med rimelighet kan forventes å påvirke de økonomiske beslutningene som brukerne foretar på grunnlag av årsregnskapet.

For videre beskrivelse av revisors oppgaver og plikter vises det til:

<https://revisorforeningen.no/revisjonsberetninger>

Gol, 31.mars 2025

Revisor Team AS

Ole Gunnar Gaptjern
statsautorisert revisor
(elektronisk signert)



PENNEO

Signaturene i dette dokumentet er juridisk bindende. Dokument signert med "Penneo™ - sikker digital signatur". De signerende parter sin identitet er registrert, og er listet nedenfor.

"Med min signatur bekrefter jeg alle datoer og innholdet i dette dokument."

Gaptjern, Ole Gunnar

Statsautorisert revisor

På vegne av: Revisor Team AS

Serienummer: no_bankid:9578-5995-4-2163591

IP: 193.213.xxx.xxx

2025-03-31 16:17:05 UTC



Penneo Dokumentnøkkel: ZCV5F-Q36FZ-UUUPW-DA19E-8MWGC-EIKV

Dette dokumentet er signert digitalt via **Penneo.com**. De signerte dataene er validert ved hjelp av den matematiske hashverdien av det originale dokumentet. All kryptografisk bevisføring er innebygd i denne PDF-en for fremtidig validering.

Dette dokumentet er forseglet med et kvalifisert elektronisk segl ved bruk av et sertifikat og et tidsstempel fra en kvalifisert tilstjenesteleverandør.

Slik kan du bekrefte at dokumentet er originalt

Når du åpner dokumentet i Adobe Reader, kan du se at det er sertifisert av **Penneo A/S**. Dette beviser at innholdet i dokumentet ikke har blitt endret siden tidspunktet for signeringen. Bevis for de individuelle signatørens digitale signaturer er vedlagt dokumentet.

Du kan bekrefte de kryptografiske bevisene ved hjelp av Penneos validator, <https://penneo.com/validator>, eller andre valideringsverktøy for digitale signaturer.



Årsregnskap 2024
Bjellandveien 26 AS

Resultatregnskap
Balanse
Noter til regnskapet

Org.nr.: 999 298 729



Resultatregnskap			
Bjellandveien 26 AS			
Driftsinntekter og driftskostnader	Note	2024	2023
Salgsinntekt		5 364 301	4 661 465
Sum driftsinntekter		5 364 301	4 661 465
Varekostnad	1	945 233	450 123
Avskrivning av driftsmidler og immaterielle eiendeler	3	397 196	397 196
Annen driftskostnad	1	1 184 924	649 384
Sum driftskostnader		2 527 353	1 496 703
Driftsresultat		2 836 949	3 164 762
Finansinntekter og finanskostnader			
Annen renteinntekt		25 583	23 611
Rentekostnad til foretak i samme konsern		820 345	809 998
Annen rentekostnad		262	39
Resultat av finansposter		-795 024	-786 426
Resultat før skattekostnad		2 041 925	2 378 336
Skattekostnad på resultat	4	417 932	484 284
Resultat		1 623 993	1 894 052
Årsresultat		1 623 993	1 894 052
Overføringer			
Avsatt til utbytte		1 500 000	0
Avsatt konsernbidrag		0	1 717 005
Avsatt til annen egenkapital		123 993	177 047
Sum overføringer		1 623 993	1 894 052







Balanse			
Bjellandveien 26 AS			
Eiendeler	Note	2024	2023
Anleggsmidler			
Varige driftsmidler			
Tomter, bygninger o.a. fast eiendom		16 577 639	16 969 983
Driftsløsøre, inventar o.a. utstyr		5 196	10 048
Sum varige driftsmidler	3, 5	16 582 834	16 980 030
Sum anleggsmidler		16 582 834	16 980 030
Omløpsmidler			
Fordringer			
Kundefordringer		20 524	6 170
Andre kortsiktige fordringer		10 450	150 005
Sum fordringer		30 974	156 175
Bankinnskudd, kontanter o.l.		643 833	723 589
Sum omløpsmidler		674 807	879 764
Sum eiendeler		17 257 641	17 859 795



Balanse			
Bjellandveien 26 AS			
Egenkapital og gjeld	Note	2024	2023
Egenkapital			
Innskutt egenkapital			
Aksjekapital		100 000	100 000
Sum innskutt egenkapital		100 000	100 000
Opptjent egenkapital			
Annen egenkapital		1 543 041	1 419 049
Sum opptjent egenkapital		1 543 041	1 419 049
Sum egenkapital		1 643 041	1 519 049
Gjeld			
Annen langsiktig gjeld			
Langsiktig konserngjeld	5, 6	13 488 962	13 743 040
Sum annen langsiktig gjeld		13 488 962	13 743 040
Kortsiktig gjeld			
Leverandørgjeld		136 271	242 227
Betalbar skatt	4	417 932	0
Skyldig offentlige avgifter		71 435	111 636
Utbytte	6	1 500 000	0
Annen kortsiktig gjeld	6	0	2 243 843
Sum kortsiktig gjeld		2 125 638	2 597 706
Sum gjeld		15 614 600	16 340 746
Sum egenkapital og gjeld		17 257 641	17 859 795

Drammen 31.03.25
Styret i Bjellandveien 26 AS

 Kristoffer Brække styreleder	 Haakon Kvalheim Flinder styremedlem
 Johan Kristian Sekkenes Hamre styremedlem	 Jan Eirik Berntsen styremedlem/daglig leder

Bjellandveien 26 AS Side 4



Noter til regnskapet 2024

Regnskapsprinsipper

Årsregnskapet er satt opp i samsvar med regnskapsloven og god regnskapsskikk for små foretak. Det er utarbeidet etter norske regnskapsstandarder.

Bruk av estimater

Utarbeidelse av regnskap i samsvar med regnskapsloven krever bruk av estimater. Videre krever anvendelse av selskapets regnskapsprinsipper at ledelsen må utøve skjønn.

Hovedregel for vurdering og klassifisering av eiendeler og gjeld

Eiendeler bestemt til varig eie eller bruk er klassifisert som anleggsmidler. Andre eiendeler er klassifisert som omløpsmidler. Fordringer klassifiseres som omløpsmidler hvis de skal tilbakebetales i løpet av året etter balansedagen. For gjeld er analoge kriterier lagt til grunn. Omløpsmidler vurderes til laveste av anskaffelseskost og virkelig verdi. Kortsiktig gjeld balanseføres til nominelt beløp på etableringstidspunktet. Anleggsmidler vurderes til anskaffelseskost. Varige driftsmidler som har begrenset levetid, avskrives lineært over forventet økonomisk levetid. Anleggsmidler nedskrives til virkelig verdi ved verdifall som ikke forventes å være forbigående. Langsiktig gjeld i norske kroner balanseføres til nominelt beløp på etableringstidspunktet.

Leieinntekter

Driftsinntekter består av leieinntekter og felleskostnader.

Inntektsføring av leieinntekter skjer fortløpende over leieperioden.

Fakturerte felleskostnader er inkludert i Driftsinntekter og innkjøp av felleskostnader er presentert som Varekostnad.

Varige driftsmidler

Varige driftsmidler er vurdert til historisk kostpris etter fradrag for avskrivninger.

Avskrivninger er beregnet på grunnlag av kostpris og fordelt lineært over antatt økonomisk levetid.

Fordringer

Kundefordringer og andre fordringer er verdsatt til pålydende.

Skatt

Skattene kostnadsføres når de påløper, dvs. at skattekostnaden er knyttet til det regnskapsmessige resultatet før skatter. Skattekostnaden består av betalbar skatt (skatt på årets skattepliktige inntekt) og endring i (netto) utsatt skatt. Utsatt skatt i balansen beregnes på grunnlag av midlertidige forskjeller mellom regnskapsmessige og skattemessige verdier. Årsaken til at utsatt skatt oppstår er ulik periodisering av det regnskapsmessige og det skattemessige resultatet.



Noter til regnskapet 2024

Note 1 Transaksjoner med nærstående parter

Selskapet kjøper tjenester fra Brække Eiendom AS som er 100 % eid av Brække Holding AS. For 2024 utgjør dette kr 470 358.

Note 2 Lønnskostnader og antall ansatte

Det er ingen ansatte og derfor ingen sysselsatte årsverk i 2024. Det er ikke gitt lån/sikkerhetsstillelse til daglig leder, styrets leder eller andre nærstående parter.

Note 3 Varige driftsmidler

	Bygning	Tomt	Inventar	Totalt
Anskaffelseskost 01.01	25 276 699	3 500 000	87 000	28 863 699
Tilgang	0	0	0	0
Avgang	0	0	0	0
Anskaffelseskost 31.12	25 276 699	3 500 000	87 000	28 863 699
Akk. av-/nedskrivninger 31.12	-12 199 061	0	-81 804	-12 280 865
Balanseført verdi 31.12	13 077 638	3 500 000	5 196	16 582 834
Årets avskrivninger	392 344	0	4 852	397 196
Økonomisk levetid	10-50 år		10 år	



Noter til regnskapet 2024

Note 4 Skatt

Årets skattekostnad	2024	2023
Resultatført skatt på ordinært resultat:		
Betalbar skatt	417 932	484 284
Endring i utsatt skattefordel	0	0
Skattekostnad ordinært resultat	417 932	484 284
Skattepliktig inntekt:		
Resultat før skatt	2 041 925	2 378 336
Permanente forskjeller	0	0
Endring i midlertidige forskjeller	-142 231	-177 048
Avgitt konsernbidrag	0	-2 201 289
Skattepliktig inntekt	1 899 693	0
Betalbar skatt i balansen:		
Betalbar skatt på årets resultat	417 932	484 284
Betalbar skatt på avgitt konsernbidrag	0	-484 284
Sum betalbar skatt i balansen	417 932	0

Skatteeffekten av midlertidige forskjeller som har gitt opphav til utsatt skatt og utsatte skattefordeler, spesifisert på typer av midlertidige forskjeller

	2024	2023	Endring
Varige driftsmidler	-2 850 023	-2 992 254	-142 231
Sum	-2 850 023	-2 992 254	-142 231
Inngår ikke i beregningen av utsatt skatt	2 850 023	2 992 254	142 231
Utsatt skattefordel (22 %)	0	0	0

I henhold til God regnskapsskikk for små foretak balanseføres ikke utsatt skattefordel.



Noter til regnskapet 2024

Note 5 Fordringer og gjeld

	2024	2023
Fordringer med forfall senere enn ett år	0	0
Langsiktig gjeld med forfall senere enn 5 år	0	0

Pantsatte eiendeler:

Varige driftsmidler	16 582 834	16 980 030
---------------------	------------	------------

Det er tinglyst urådighetserklæring på selskapets eiendom gnr. 48 bnr. 225 i Tønsberg kommune til fordel for morselskapets bankforbindelse, og eiendommen er pantsatt for til sammen kr. 50 000 000 til fordel for morselskapet.

Selskapets gjeld til morselskapet er en del av konsernets enhetlige finansiering og likviditetsstyring. Mellomværende tilbakebetales basert på selskapets likviditetsbehov.

Note 6 Mellomværende med selskap i samme konsern

	2024	2023
Gjeld		
Øvrig langsiktig gjeld konsern	13 488 962	13 743 040
Annen kortsiktig gjeld konsern	1 500 000	2 201 289
Sum	14 988 962	15 944 329