



## ÅRSREGNSKAPET FOR REGNSKAPSÅRET 2021 - GENERELL INFORMASJON

### Enheten

Organisasjonsnummer: 920 857 345  
Organisasjonsform: Aksjeselskap  
Foretaksnavn: STØPERIGATA 10 AS  
Forretningsadresse: c/o Partum Eiendom  
Tangengata 2B  
3300 HOKKSUND

### Regnskapsår

Årsregnskapets periode: 01.01.2021 - 31.12.2021

### Konsern

Morselskap i konsern: Nei

### Regnskapsregler

Regler for små foretak benyttet: Ja  
Benyttet ved utarbeidelsen av årsregnskapet til selskapet: Regnskapslovens alminnelige regler

### Årsregnskapet fastsatt av kompetent organ

Bekreftet av representant for selskapet: Rune Bogen  
Dato for fastsettelse av årsregnskapet: 14.06.2022

### Grunnlag for avgivelse

År 2021: Årsregnskapet er elektronisk innlevert  
År 2020: Tall er hentet fra elektronisk innlevert årsregnskap fra 2021

*Det er ikke krav til at årsregnskapet m.v. som sendes til Regnskapsregisteret er undertegnet. Kontrollen på at dette er utført ligger hos revisor/enhetens øverste organ. Sikkerheten ivaretas ved at innsender har rolle/rettighet for innsending av årsregnskapet via Altinn, og ved at det bekreftes at årsregnskapet er fastsatt av kompetent organ.*

Brønnøysundregistrene, 25.05.2023



## Resultatregnskap

Beløp i: NOK	Note	2021	2020
<b>RESULTATREGNSKAP</b>			
<b>Inntekter</b>			
Salgsinntekt		28 049 000	42 997 041
Leieinntekter		181 750	155 000
<b>Sum inntekter</b>		<b>28 230 750</b>	<b>43 152 041</b>
<b>Kostnader</b>			
Varekostnad		21 255 261	30 013 993
Annen driftskostnad	3	379 734	685 162
<b>Sum kostnader</b>		<b>21 634 995</b>	<b>30 699 155</b>
<b>Driftsresultat</b>		<b>6 595 755</b>	<b>12 452 885</b>
<b>Finansinntekter og finanskostnader</b>			
Annen renteinntekt		8 444	
<b>Sum finansinntekter</b>		<b>8 444</b>	
Annen rentekostnad		356 214	
Annen finanskostnad		2 000	
<b>Sum finanskostnader</b>		<b>358 214</b>	
<b>Netto finans</b>		<b>-349 770</b>	
<b>Ordinært resultat før skattekostnad</b>		<b>6 245 984</b>	<b>12 452 885</b>
Skattekostnad på ordinært resultat	5	1 374 117	2 739 635
<b>Ordinært resultat etter skattekostnad</b>		<b>4 871 867</b>	<b>9 713 250</b>
<b>Årsresultat</b>		<b>4 871 867</b>	<b>9 713 250</b>
<b>Årsresultat etter minoritetsinteresser</b>		<b>4 871 867</b>	<b>9 713 250</b>
<b>Totalresultat</b>		<b>4 871 867</b>	<b>9 713 250</b>
<b>Overføringer og disponeringer</b>			
Konsernbidrag		4 680 000	17 678 393
Avsatt til annen egenkapital		191 867	



## Resultatregnskap

<b>Beløp i: NOK</b>	<b>Note</b>	<b>2021</b>	<b>2020</b>
Overført fra annen egenkapital			-7 965 143
<b>Sum overføringer og disponeringer</b>	6	<b>4 871 867</b>	<b>9 713 250</b>



## Balanse

Beløp i: NOK	Note	2021	2020
<b>BALANSE - EIENDELER</b>			
<b>Anleggsmidler</b>			
<b>Immaterielle eiendeler</b>			
Tomter, bygninger o.a. fast eiendom	2		
<b>Sum anleggsmidler</b>		<b>0</b>	<b>0</b>
<b>Omløpsmidler</b>			
<b>Varer</b>			
<b>Sum varer</b>	2, 10	<b>3 397 753</b>	<b>24 466 101</b>
<b>Fordringer</b>			
Opptjent ikke fakturert driftsinntekt	2		
Andre kortsiktige fordringer			3 260
Konsernfordringer	4	4 120 393	16 283 500
<b>Sum fordringer</b>		<b>4 120 393</b>	<b>16 286 760</b>
<b>Bankinnskudd, kontanter og lignende</b>			
Bankinnskudd, kontanter o.l.	9	99 739	633 237
<b>Sum bankinnskudd, kontanter og lignende</b>		<b>99 739</b>	<b>633 237</b>
<b>Sum omløpsmidler</b>		<b>7 617 885</b>	<b>41 386 098</b>
<b>SUM EIENDELER</b>		<b>7 617 885</b>	<b>41 386 098</b>
<b>BALANSE - EGENKAPITAL OG GJELD</b>			
<b>Egenkapital</b>			
<b>Innskutt egenkapital</b>			
Aksjekapital	7	30 000	30 000
<b>Sum innskutt egenkapital</b>		<b>30 000</b>	<b>30 000</b>
<b>Opptjent egenkapital</b>			
Annen egenkapital		758 736	566 869
Udekket tap	6		



## Balanse

<b>Beløp i: NOK</b>	<b>Note</b>	<b>2021</b>	<b>2020</b>
<b>Sum opptjent egenkapital</b>		<b>758 736</b>	<b>566 869</b>
<b>Sum egenkapital</b>	6	<b>788 736</b>	<b>596 869</b>
<b>Gjeld</b>			
<b>Langsiktig gjeld</b>			
Utsatt skatt	5	22 295	159 935
<b>Sum avsetninger for forpliktelser</b>		<b>22 295</b>	<b>159 935</b>
<b>Annen langsiktig gjeld</b>			
Gjeld til kredittinstitusjoner	10	447 325	17 685 000
Langsiktig konserngjeld	4		
<b>Sum annen langsiktig gjeld</b>		<b>447 325</b>	<b>17 685 000</b>
<b>Sum langsiktig gjeld</b>		<b>469 620</b>	<b>17 844 935</b>
<b>Kortsiktig gjeld</b>			
Gjeld til kredittinstitusjoner	10		
Leverandørgjeld		115 446	226 448
Betalbar skatt	5	191 757	
Utbytte	4		
Kortsiktig konserngjeld	4	6 000 000	22 664 607
Annen kortsiktig gjeld		52 326	53 239
<b>Sum kortsiktig gjeld</b>		<b>6 359 529</b>	<b>22 944 294</b>
<b>Sum gjeld</b>		<b>6 829 149</b>	<b>40 789 229</b>
<b>SUM EGENKAPITAL OG GJELD</b>		<b>7 617 885</b>	<b>41 386 098</b>



## Brønnøysundregistrene

### ÅRSREGNSKAP FOR REGNSKAPSÅRET 2021 - GENERELL INFORMASJON

Journalnummer: 2022 575828

#### Enheten

Organisasjonsnummer: 920 857 345  
Organisasjonsform: Aksjeselskap  
Foretaksnavn: STØPERIGATA 10 AS  
Forretningsadresse: c/o Partum Eiendom  
Tangengata 2B  
3300 HOKKSUND

#### Regnskapsår

Årsregnskapets periode: 01.01.2021 - 31.12.2021

#### Konsern

Morselskap i konsern: Nei

#### Regnskapsregler

Regler for små foretak benyttet: Ja  
Benyttet ved utarbeidelsen av  
årsregnskapet til selskapet: Regnskapslovens alminnelige regler

#### Årsregnskapet fastsatt av kompetent organ

Bekreftet av representant for selskapet: Rune Bogen  
Dato for fastsettelse av årsregnskapet: 14.06.2022

#### Grunnlag for avgivelse

År 2021: Årsregnskap er elektronisk innlevert.  
År 2020: Tall er hentet fra elektronisk innlevert årsregnskap fra 2021.

*Det er ikke krav til at årsregnskapet m.v. som sendes til Regnskapsregisteret er undertegnet. Kontrollen på at dette er utført ligger hos revisor/enhetens øverste organ. Sikkerheten ivaretas ved at innsender har rolle/rettighet for innsending av årsregnskapet via Altinn, og ved at det bekreftes at årsregnskapet er fastsatt av kompetent organ.*

Brønnøysundregistrene, 06.07.2022



Organisasjonsnr: 920 857 345  
STØPERIGATA 10 AS

## RESULTATREGNSKAP

Beløp i: NOK	Note	2021	2020
<b>RESULTATREGNSKAP</b>			
<b>Inntekter</b>			
Salgsinntekt		28 049 000	42 997 041
Leieinntekter		181 750	155 000
<b>Sum inntekter</b>		<b>28 230 750</b>	<b>43 152 041</b>
<b>Kostnader</b>			
Varekostnad		21 255 261	30 013 993
Annen driftskostnad	3	379 734	685 162
<b>Sum kostnader</b>		<b>21 634 995</b>	<b>30 699 155</b>
<b>Driftsresultat</b>		<b>6 595 755</b>	<b>12 452 885</b>
<b>Finansinntekter og finanskostnader</b>			
Annen renteinntekt		8 444	
<b>Sum finansinntekter</b>		<b>8 444</b>	
Annen rentekostnad		356 214	
Annen finanskostnad		2 000	
<b>Sum finanskostnader</b>		<b>358 214</b>	
<b>Netto finans</b>		<b>-349 770</b>	
<b>Ordinært resultat før skattekostnad</b>			
Skattekostnad på ordinært resultat	5	1 374 117	2 739 635
<b>Ordinært resultat etter skattekostnad</b>		<b>4 871 867</b>	<b>9 713 250</b>
<b>Årsresultat</b>		<b>4 871 867</b>	<b>9 713 250</b>
<b>Årsresultat etter minoritetsinteresser</b>		<b>4 871 867</b>	<b>9 713 250</b>
<b>Totalresultat</b>		<b>4 871 867</b>	<b>9 713 250</b>
<b>Overføringer og disponeringer</b>			
Konsernbidrag		4 680 000	17 678 393
Avsatt til annen egenkapital		191 867	
Overført fra annen egenkapital			-7 965 143
<b>Sum overføringer og disponeringer</b>	6	<b>4 871 867</b>	<b>9 713 250</b>



Organisasjonsnr: 920 857 345  
STØPERIGATA 10 AS

## BALANSE

Beløp i: NOK	Note	2021	2020
--------------	------	------	------

### BALANSE - EIENDELER

#### Anleggsmidler Immaterielle eiendeler

Tomter, bygninger o.a.  
fast eiendom 2  
Sum anleggsmidler

0 0

#### Omløpsmidler

##### Varer

Sum varer 2, 10

3 397 753 24 466 101

#### Fordringer

Opptjent ikke fakturert  
driftsinntekt 2  
Andre kortsiktige  
fordringer

3 260

Konsernfordringer 4

4 120 393 16 283 500  
4 120 393 16 286 760

#### Bankinnskudd, kontanter og lignende

Bankinnskudd, kontanter o.  
l. 9

99 739 633 237

Sum bankinnskudd,  
kontanter og lignende

99 739 633 237

Sum omløpsmidler

7 617 885 41 386 098

SUM EIENDELER

7 617 885 41 386 098

### BALANSE - EGENKAPITAL OG GJELD

#### Egenkapital

##### Innskutt egenkapital

Aksjekapital 7

30 000 30 000

Sum innskutt egenkapital

30 000 30 000

##### Opptjent egenkapital

Annen egenkapital

758 736 566 869

Udekket tap 6

Sum opptjent egenkapital

758 736 566 869

Sum egenkapital 6

788 736 596 869

#### Gjeld

Langsiktig gjeld



Utsatt skatt	5	22 295	159 935
<b>Sum avsetninger for forpliktelser</b>		<b>22 295</b>	<b>159 935</b>
<b>Annen langsiktig gjeld</b>			
Gjeld til			
kredittinstitusjoner	10	447 325	17 685 000
Langsiktig konserngjeld	4		
<b>Sum annen langsiktig gjeld</b>		<b>447 325</b>	<b>17 685 000</b>
<b>Sum langsiktig gjeld</b>		<b>469 620</b>	<b>17 844 935</b>
<b>Kortsiktig gjeld</b>			
Gjeld til			
kredittinstitusjoner	10		
Leverandørgjeld		115 446	226 448
Betalbar skatt	5	191 757	
Utbytte	4		
Kortsiktig konserngjeld	4	6 000 000	22 664 607
Annen kortsiktig gjeld		52 326	53 239
<b>Sum kortsiktig gjeld</b>		<b>6 359 529</b>	<b>22 944 294</b>
<b>Sum gjeld</b>		<b>6 829 149</b>	<b>40 789 229</b>
<b>SUM EGENKAPITAL OG GJELD</b>		<b>7 617 885</b>	<b>41 386 098</b>



Organisasjonsnr: 920 857 345  
STØPERIGATA 10 AS

NOTEOPPLYSNINGER - SELSKAP - alle poster oppgitt i hele tall

Note

Antall aksjer og aksjeeiere

Note

3

Antall årsverk i regnskapsåret

Virksomheten har hatt følgende antall årsverk:

0.00

Omløpsmidler                      Startdato      Sluttdato      Endring

Skattemessig fremf.undersk. Startdato      Sluttdato      Endring

Kortsiktig gjeld                      Startdato      Sluttdato      Endring



**Årsregnskap 2021**  
**for**  
**Støperigata 10 AS**

**Organisasjonsnr. 920857345**



### RESULTATREGNSKAP

#### STØPERIGATA 10 AS

DRIFTSINNETEKTER OG DRIFTSKOSTNADER	Note	2021	2020
Salgsinntekt		28 049 000	42 997 041
Leieinntekter		181 750	155 000
<b>Sum driftsinntekter</b>		<b>28 230 750</b>	<b>43 152 041</b>
Varekostnad		21 255 261	30 013 993
Annen driftskostnad	3	379 734	685 162
<b>Sum driftskostnader</b>		<b>21 634 995</b>	<b>30 699 155</b>
<b>Driftsresultat</b>		<b>6 595 755</b>	<b>12 452 885</b>
<b>FINANSINNETEKTER OG FINANSKOSTNADER</b>			
Annen renteinntekt		8 444	0
Annen rentekostnad		356 214	0
Annen finanskostnad		2 000	0
<b>Resultat av finansposter</b>		<b>-349 770</b>	<b>0</b>
Ordinært resultat før skattekostnad		6 245 984	12 452 885
Skattekostnad på ordinært resultat	5	1 374 117	2 739 635
<b>Ordinært resultat</b>		<b>4 871 867</b>	<b>9 713 250</b>
<b>EKSTRAORDINÆRE INNETEKTER OG KOSTNADER</b>			
<b>Årsresultat</b>		<b>4 871 867</b>	<b>9 713 250</b>
<b>OVERFØRINGER</b>			
Avsatt konsernbidrag		4 680 000	17 678 393
Avsatt til annen egenkapital		191 867	0
Overført fra annen egenkapital		0	7 965 143
<b>Sum overføringer</b>	6	<b>4 871 867</b>	<b>9 713 250</b>



## BALANSE

### STØPERIGATA 10 AS

EIENDELER	Note	2021	2020
<b>ANLEGGSMIDLER</b>			
<b>OMLØPSMIDLER</b>			
Lager av varer og annen beholdning	2, 10	3 397 753	24 466 101
<b>FORDRINGER</b>			
Andre kortsiktige fordringer		0	3 260
Konsernfordringer	4	4 120 393	16 283 500
<b>Sum fordringer</b>		<b>4 120 393</b>	<b>16 286 760</b>
<b>INVESTERINGER</b>			
Bankinnskudd, kontanter o.l.	9	99 739	633 237
<b>Sum omløpsmidler</b>		<b>7 617 885</b>	<b>41 386 098</b>
<b>Sum eiendeler</b>		<b>7 617 885</b>	<b>41 386 098</b>




### BALANSE

#### STØPERIGATA 10 AS


EGENKAPITAL OG GJELD	Note	2021	2020
<b>EGENKAPITAL</b>			
<b>INNSKUTT EGENKAPITAL</b>			
Aksjekapital	7	30 000	30 000
<b>Sum innskutt egenkapital</b>		<b>30 000</b>	<b>30 000</b>
<b>OPPTJENT EGENKAPITAL</b>			
Annen egenkapital		758 736	566 869
<b>Sum opptjent egenkapital</b>		<b>758 736</b>	<b>566 869</b>
<b>Sum egenkapital</b>	<b>6</b>	<b>788 736</b>	<b>596 869</b>
<b>GJELD</b>			
<b>AVSETNING FOR FORPLIKTELSE</b>			
Utsatt skatt	5	22 295	159 935
<b>ANNEN LANGSIKTIG GJELD</b>			
Gjeld til kredittinstitusjoner	10	447 325	17 685 000
<b>Sum annen langsiktig gjeld</b>		<b>447 325</b>	<b>17 685 000</b>
<b>KORTSIKTIG GJELD</b>			
Leverandørgjeld		115 446	226 448
Betalbar skatt	5	191 757	0
Konserngjeld	4	6 000 000	22 664 607
Annen kortsiktig gjeld		52 326	53 239
<b>Sum kortsiktig gjeld</b>		<b>6 359 529</b>	<b>22 944 294</b>
<b>Sum gjeld</b>		<b>6 829 149</b>	<b>40 789 229</b>
<b>Sum egenkapital og gjeld</b>		<b>7 617 885</b>	<b>41 386 098</b>


Hokksund, 14.06.2022  
Styret i Støperigata 10 AS


  
Ola Kvale  
styreleder/daglig leder

  
Tor Einar Lundteigen  
styremedlem

  
Anders Kvale  
styremedlem

  
Thomas Brenna  
styremedlem

  
Rune Bogen  
styremedlem

  
Gorm Bakken Berggren  
styremedlem



## Støperigata 10 AS

### Noter til årsregnskapet 2020

#### Note 1 - Regnskapsprinsipper

Årsregnskapet er satt opp i samsvar med regnskapsloven og god regnskapsskikk for små foretak.

#### Inntekter

Inntekt regnskapsføres når den er opptjent, altså når både risiko og kontroll i hovedsak er overført til kunden. Inntektene regnskapsføres med verdien av vederlaget på transaksjonstidspunktet.

#### Kostnader

Kostnader regnskapsføres som hovedregel i samme periode som tilhørende inntekt. I de tilfeller det ikke er en klar sammenheng mellom utgifter og inntekter fastsettes fordelingen etter skjønsmessige kriterier. Øvrige unntak fra sammenstillingsprinsippet er angitt der det er aktuelt.

#### Klassifisering og vurdering av balanseposter

Eiendeler bestemt til varig eie eller bruk klassifiseres som anleggsmidler. Eiendeler som er tilknyttet varekretsløpet klassifiseres som omløpsmidler. Fordringer klassifiseres som omløpsmidler hvis de skal tilbakebetales i løpet av ett år etter utbetalingstidspunktet. For gjeld legges analoge kriterier til grunn.

Omløpsmidler vurderes til det laveste av anskaffelseskost og virkelig verdi. Kortsiktig gjeld i norske kroner balanseføres til nominelt beløp på etableringstidspunktet. Anleggsmidler vurderes til anskaffelseskost. Varige anleggsmidler som forringes i verdi avskrives lineært over forventet økonomisk levetid. Anleggsmidlene nedskrives til virkelig verdi ved verdifall i den grad regnskapsreglene krever det.

Langsiktig gjeld balanseføres til nominelt beløp på etableringstidspunktet.

#### Varige driftsmidler

Varige driftsmidler balanseføres og avskrives lineært over driftsmidlenes forventede levetid. Vedlikehold av driftsmidler kostnadsføres løpende under driftskostnader. Påkostninger eller forbedringer tillegges driftsmidlets kostpris og avskrives i takt med driftsmidlet. Skillet mellom vedlikehold og påkostning/forbedring regnes i forhold til driftsmidlets stand ved kjøp av driftsmidlet. Leide (leasede) driftsmidler balanseføres som driftsmidler hvis leiekontrakten anses som finansiell.

#### Nedskrivning av anleggsmidler

Ved indikasjon på at balanseført verdi av et anleggsmiddel er høyere enn virkelig verdi, foretas det test for verdifall. Testen foretas for det laveste nivå av anleggsmidler som har selvstendige kontantstrømmer. Hvis balanseført verdi er høyere enn både salgsværdi og gjennvinnbart beløp (nåverdi ved fortstt bruk/eie) foretas det nedskrivning til det høyeste av salgsværdi og gjennvinnbart beløp. Tidligere nedskrivninger reverseres hvis forutsetningene for nedskrivningen ikke lenger er til stede.

#### Fordringer

Kundefordringer og andre fordringer oppføres i balansen til pålydende etter fradrag for avsetning til forventet tap. Avsetning til tap gjøres på grunnlag av individuelle vurderinger av de enkelte fordringene. I tillegg gjøres det en uspesifisert avsetning for å dekke antatt tap. Prosjekter under arbeid er vurdert til løpende avregning med fortjeneste.

#### Boligprosjekter

Boligprosjekter gjelder oppføring av boliger i egen regi for salg. Et boligprosjekt består av mange enheter, og salget foregår før, under og etter oppføring av boligene. For boliger i egen regi foretas det inntektsføring i takt med salget og oppføringen av boligene, basert på forventet sluttresultat i prosjektet.

#### Skatt

Skattekostnaden i resultatregnskapet omfatter både periodens betalbare skatt og endring i utsatt skatt. Utsatt skatt beregnes med aktuell skattesats på grunnlag av de midlertidige forskjeller som eksisterer mellom regnskapsmessige og skattemessige verdier, samt eventuelt ligningsmessig underskudd til fremføring ved utgangen av regnskapsåret. Skatteøkende og skattereduserende midlertidige forskjeller som reverserer eller kan reversere i samme periode er utlignet. Oppføring av utsatt skattefordel på netto skattereduserende forskjeller som ikke er utlignet og underskudd til fremføring, begrunnes med antatt fremtidig inntjening. Utsatt skatt og skattefordel som kan balanseføres oppføres netto i balansen.

Skatt på avgitt konsernbidrag som føres som økt kostpris på aksjer i andre selskaper, og skatt på mottatt konsernbidrag som føres direkte mot egenkapitalen, føres direkte mot skatt i balansen (mot betalbar skatt hvis konsernbidraget har virkning på betalbar skatt og mot utsatt skatt hvis konsernbidraget har virkning på utsatt skatt).



## Støperigata 10 AS

### Noter til årsregnskapet 2020

#### Note 2 - Anleggskontrakter

	2021	2020
Opptjent ikke fakturert driftsinntekt	-	-
Lager av varer og annen beholdning	3 397 753	24 466 101

Selskapet har fullført oppføringen av 27 boliger i Øvre Eiker Kommune. Pr 31.12.2021 er 26 av boligene solgt. Varebeholdning er aktiverte prosjektkostnader på usolgte enheter.

#### Note 3 - Lønnskostnader, antall ansatte, godtgjørelser, lån til ansatte, honorar revisor mm.

Det er ingen ansatte i selskapet, og det er ikke utbetalt lønn eller annen godtgjørelse til daglig leder og styre. Det er ingen pensjonsordning i selskapet, og det foreligger ikke sluttvederlagsordninger knyttet til ledende ansatte. Honorar til revisor for revisjon utgjør kr 27.500 (inkl. mva) i 2021. Utover dette kommer honorar for bistand på 3.750 (inkl. mva).

#### Note 4 - Mellomværende med selskap i samme konsern

	2021	2020
Kortsiktig konsernfordring	-	16 283 500
Kortsiktig konserngjeld	1 879 607	22 664 607

#### Note 5 - Skatt

	2021	2020
<b>Fordeling av skattekostnaden</b>		
Betalbar skatt (22% av grunnlag for betalbar skatt i resultatregnskapet)	1 511 757	4 986 214
For mye, for lite avsatt i fjor	0	0
<b>Sum betalbar skatt</b>	<b>1 511 757</b>	<b>4 986 214</b>
Endring i utsatt skatt	-137 640	-2 246 579
<b>Skattekostnad</b>	<b>1 374 117</b>	<b>2 739 635</b>

#### Beregning av utsatt skatt/utsatt skattefordel

<b>Midlertidige forskjeller</b>		
Varebeholdning	101 341	726 978
<b>Netto midlertidige forskjeller</b>	<b>101 341</b>	<b>726 978</b>
Underskudd til fremføring	0	0
<b>Grunnlag for utsatt skatt/skattefordel i balansen</b>	<b>101 341</b>	<b>726 978</b>

22 % utsatt skatt/utsatt skattefordel (-)	22 295	159 935
---	--------	---------

	2021	2020
<b>Grunnlag for betalbar skatt</b>		
Resultat før skattekostnad	6 245 984	12 452 885
Permanente forskjeller	0	0
<b>Grunnlag for årets skattekostnad</b>	<b>6 245 984</b>	<b>12 452 885</b>
Endring i midlertidige resultatforskjeller	625 637	11 577 349
Underskuddsfremføring	0	-1 365 627
<b>Grunnlag for betalbar skatt i resultatregnskapet</b>	<b>6 871 621</b>	<b>22 664 607</b>

Betalbar skatt i balansen av årets skattepliktige inntekt	1 511 757	4 986 214
Betalbar skatt på avgitt/mottatt konsernbidrag	-1 320 000	-4 986 214
<b>Sum betalbar skatt i balansen</b>	<b>191 757</b>	<b>0</b>



## Støperigata 10 AS

### Noter til årsregnskapet 2020

#### Note 6 - Egenkapital

Årets endring i egenkapital	Aksjekapital	Annen EK	Sum
Egenkapital 01.01.	30 000	566 869	596 869
Årets resultat	0	4 871 867	4 871 867
Konsernbidrag (etter skatt)	0	-4 680 000	-4 680 000
<b>Egenkapital 31.12.</b>	<b>30 000</b>	<b>758 736</b>	<b>788 736</b>

#### Note 7 - Aksjekapital og aksjonærinformasjon

##### Aksjekapitalen består av

	Antall	Pålydende	Bokført
Ordinære aksjer	300	100	30 000

##### Eierstruktur 31.12.

	Aksjer	Eierandel	Stemmeandel
Partum Eiendom AS	300	100,0 %	100,0 %

#### Note 8 - Konsolidering

Selskapet inngår i konsernregnskapet til Partum Holding AS og Liaåsen Holding AS.

#### Note 9 - Bundne bankinnskudd

Det er ingen bundne bankinnskudd.

#### Note 10 - Gjeld til kredittinstitusjoner

Selskapets gjeld er sikret med pant i fast eiendom og selvskyldnerkausjon fra morselskapet Partum Eiendom på 1.000.000 kr. Pålydende av pant i fast eiendom er på 32.230.000,- mens bokført verdi av pantsatt eiendom utgjorde kr 3.397.753 pr 31.12..





**Deloitte.**

side 2  
Uavhengig revisors beretning -  
Støperigata 10 AS

revisjonsbevis som er tilstrekkelig og hensiktsmessig som grunnlag for vår konklusjon. Risikoen for at vesentlig feilinformasjon som følge av misligheter ikke blir avdekket, er høyere enn for feilinformasjon som skyldes utilsiktede feil, siden misligheter kan innebære samarbeid, forfalskning, bevisste utelatelser, uriktige fremstillinger eller overstyring av internkontroll.

- opparbeider vi oss en forståelse av den interne kontroll som er relevant for revisjonen, for å utforme revisjonshandlinger som er hensiktsmessige etter omstendighetene, men ikke for å gi uttrykk for en mening om effektiviteten av selskapets interne kontroll.
- evaluerer vi om de anvendte regnskapsprinsippene er hensiktsmessige og om regnskapsestimatene og tilhørende noteopplysninger utarbeidet av ledelsen er rimelige.
- konkluderer vi på hensiktsmessigheten av ledelsens bruk av fortsatt drift-forutsetningen ved avleggelsen av årsregnskapet, basert på innhentede revisjonsbevis, og hvorvidt det foreligger vesentlig usikkerhet knyttet til hendelser eller forhold som kan skape tvil av betydning om selskapets evne til fortsatt drift. Dersom vi konkluderer med at det eksisterer vesentlig usikkerhet, kreves det at vi i revisjonsberetningen henleder oppmerksomheten på tilleggsopplysningene i årsregnskapet, eller, dersom slike tilleggsopplysninger ikke er tilstrekkelige, at vi modifierer vår konklusjon. Våre konklusjoner er basert på revisjonsbevis innhentet inntil datoen for revisjonsberetningen. Etterfølgende hendelser eller forhold kan imidlertid medføre at selskapet ikke fortsetter driften.
- evaluerer vi den samlede presentasjonen, strukturen og innholdet i årsregnskapet, inkludert tilleggsopplysningene, og hvorvidt årsregnskapet gir uttrykk for de underliggende transaksjonene og hendelsene på en måte som gir et rettviseende bilde.

Vi kommuniserer med styret blant annet om det planlagte omfanget av revisjonen og til hvilken tid revisjonsarbeidet skal utføres. Vi utveksler også informasjon om forhold av betydning som vi har avdekket i løpet av revisjonen, herunder om eventuelle svakheter av betydning i den interne kontrollen.

Drammen, 14. juni 2022  
Deloitte AS

**Sturle Holseter**  
statsautorisert revisor

Årsregnskapet er godkjent av Deloitte AS



## PENNEO

Signaturene i dette dokumentet er juridisk bindende. Dokumentet signert med Penneo er sikker digital signatur.  
De signerende parter sin identitet er registrert, og er listet nedenfor.

*Med min signatur bekrefter jeg alle dataer og innholder i dette dokument.*

### Sturle Holseter

Statsautorisert revisor

Serienummer: 9578-5997-4-359375

IP: 217.173.xxx.xxx

2022-06-14 07:49:41 UTC



Penneo Dokumenter, skole, 27-04-2021 11:07:45 64.217.173.100.27.10

Dokumentet er signert digitalt, med **Penneo.com**. Alle digitale signatur-data i dokumentet er sikret og validert av den datamaskin-utregnede hash-verdien av det opprinnelige dokument. Dokumentet er låst og tids-stemplet med et sertifikat fra en betrodd tredjepart. All kryptografisk bevis er integrert i denne PDF, for fremtidig validering (hvis nødvendig).

#### Hvordan bekrefter at dette dokumentet er originalen?

Dokumentet er beskyttet av ett Adobe CDS sertifikat. Når du åpner dokumentet i

Adobe Reader, skal du kunne se at dokumentet er sertifisert av **Penneo e-signature service <penneo@penneo.com>**. Dette garanterer at innholdet i dokumentet ikke har blitt endret.

Det er lett å kontrollere de kryptografiske beviser som er lokalisert inne i dokumentet, med Penneo validator - <https://penneo.com/validate>