



ÅRSREGNSKAPET FOR REGNSKAPSÅRET 2023 - GENERELL INFORMASJON

Enheten

Organisasjonsnummer: 917 326 754
Organisasjonsform: Aksjeselskap
Foretaksnavn: INSETO AS
Forretningsadresse: Strømstangveien 45
1367 SNARØYA

Regnskapsår

Årsregnskapets periode: 01.01.2023 - 31.12.2023

Konsern

Morselskap i konsern: Nei

Regnskapsregler

Regler for små foretak benyttet: Ja
Benyttet ved utarbeidelsen av årsregnskapet til selskapet: Regnskapslovens alminnelige regler

Årsregnskapet fastsatt av kompetent organ

Bekreftet av representant for selskapet: Karl Jakob Enger
Dato for fastsettelse av årsregnskapet: 28.08.2024

Grunnlag for avgivelse

År 2023: Årsregnskapet er elektronisk innlevert
År 2022: Tall er hentet fra elektronisk innlevert årsregnskap fra 2023

Det er ikke krav til at årsregnskapet m.v. som sendes til Regnskapsregisteret er undertegnet. Kontrollen på at dette er utført ligger hos revisor/enhetens øverste organ. Sikkerheten ivaretas ved at innsender har rolle/rettighet for innsending av årsregnskapet via Altinn, og ved at det bekreftes at årsregnskapet er fastsatt av kompetent organ.

Brønnøysundregistrene, 04.07.2025



Resultatregnskap

Beløp i: NOK	Note	2023	2022
RESULTATREGNSKAP			
Inntekter			
Sum inntekter		0	0
Kostnader			
Annen driftskostnad	1	399 285	374 655
Sum kostnader		399 285	374 655
Driftsresultat		-399 285	-374 655
Finansinntekter og finanskostnader			
Annen renteinntekt	2	2 107 351	1 625 021
Annen finansinntekt		3 095 132	536 597
Verdøkning av finansielle instrumenter vurdert til virkelig verdi	2	3 293 397	0
Sum finansinntekter		8 495 879	2 161 618
Verdireduksjon av finansielle instrumenter vurdert til virkelig verdi	2	2 144 175	4 011 484
Annen rentekostnad		0	1 555
Annen finanskostnad		2 133 901	15 352 492
Sum finanskostnader		4 278 076	19 365 531
Netto finans		4 217 803	-17 203 913
Resultat før skattekostnad	3	3 818 518	-17 578 569
Skattekostnad	3	0	0
Årsresultat		3 818 518	-17 578 569
Overføringer og disponeringer			
Tilleggsutbytte	4	19 800 000	33 500 000
Annen egenkapital		-15 981 482	-51 078 569
Sum overføringer og disponeringer		3 818 518	-17 578 569



Balanse

Beløp i: NOK	Note	2023	2022
BALANSE - EIENDELER			
Anleggsmidler			
Immaterielle eiendeler			
Sum immaterielle eiendeler		0	0
Varige driftsmidler			
Sum varige driftsmidler		0	0
Finansielle anleggsmidler			
Investeringer i tilknyttet selskap	5	4 429 884	4 429 884
Investeringer i aksjer og andeler	6	32 106 567	51 755 211
Sum finansielle anleggsmidler		36 536 451	56 185 095
Sum anleggsmidler		36 536 451	56 185 095
Omløpsmidler			
Varer			
Fordringer			
Andre kortsiktige fordringer	7	714 753	593 191
Sum fordringer		714 753	593 191
Investeringer			
Markedsbaserte aksjer	2	22 294 544	17 969 330
Andre finansielle instrumenter	2	16 260 771	12 333 416
Sum investeringer		38 555 315	30 302 747
Bankinnskudd, kontanter og lignende			
Bankinnskudd, kontanter og lignende		43 887 488	48 547 175
Sum bankinnskudd, kontanter og lignende		43 887 488	48 547 175
Sum omløpsmidler		83 157 556	79 443 113
SUM EIENDELER		119 694 007	135 628 207



Balanse

Beløp i: NOK	Note	2023	2022
BALANSE - EGENKAPITAL OG GJELD			
Egenkapital			
Innskutt egenkapital			
Aksjekapital	4, 7	130 000	130 000
Sum innskutt egenkapital		130 000	130 000
Opptjent egenkapital			
Annen egenkapital	4	119 562 181	135 543 662
Sum opptjent egenkapital		119 562 181	135 543 662
Sum egenkapital		119 692 181	135 673 662
Gjeld			
Langsiktig gjeld			
Sum avsetninger for forpliktelser		0	0
Annen langsiktig gjeld			
Sum annen langsiktig gjeld		0	0
Sum langsiktig gjeld		0	0
Kortsiktig gjeld			
Gjeld til kredittinstitusjoner		0	226 568
Leverandørgjeld		1 826	939
Utbytte		0	-290 031
Annen kortsiktig gjeld		0	17 070
Sum kortsiktig gjeld		1 826	-45 455
Sum gjeld		1 826	-45 455
SUM EGENKAPITAL OG GJELD		119 694 007	135 628 207



Brønnøysundregistrene

ÅRSREGNSKAP FOR REGNSKAPSÅRET 2023 - GENERELL INFORMASJON

Journalnummer: 2024 740207

Enheten

Organisasjonsnummer: 917 326 754
Organisasjonsform: Aksjeselskap
Foretaksnavn: INSETO AS
Forretningsadresse: Strømstangveien 45
1367 SNARØYA

Regnskapsår

Årsregnskapets periode: 01.01.2023 - 31.12.2023

Konsern

Morselskap i konsern: Nei

Regnskapsregler

Regler for små foretak benyttet: Ja
Benyttet ved utarbeidelsen av
årsregnskapet til selskapet: Regnskapslovens alminnelige regler

Årsregnskapet fastsatt av kompetent organ

Bekreftet av representant for selskapet: Karl Jakob Enger
Dato for fastsettelse av årsregnskapet: 28.08.2024

Revisjon

Årsregnskapet er utarbeidet av ekstern
autorisert regnskapsfører: Ja
Ekstern autorisert regnskapsfører har i
løpet av regnskapsåret bistått ved den
løpende regnskapsføringen eller utført
andre tjenester for selskapet enn å
utarbeide årsregnskapet: Ja

Grunnlag for avgivelse

År 2023: Årsregnskap er elektronisk innlevert.
År 2022: Tall er hentet fra elektronisk innlevert årsregnskap fra 2023.

Det er ikke krav til at årsregnskapet m.v. som sendes til Regnskapsregisteret er undertegnet. Kontrollen på at dette er utført ligger hos revisor/enhetens øverste organ. Sikkerheten ivaretas ved at innsender har rolle/rettighet for innsending av årsregnskapet via Altinn, og ved at det bekreftes at årsregnskapet er fastsatt av kompetent organ.

Brønnøysundregistrene, 03.09.2024

Brønnøysundregistrene
Postadresse: Postboks 900, 8910 Brønnøysund
Telefon: 75 00 75 00
E-post: firmapost@brreg.no Internett: www.brreg.no
Organisasjonsnummer: 974 760 673



Organisasjonsnr: 917 326 754
INSETO AS

RESULTATREGNSKAP

Beløp i: NOK	Note	2023	2022
RESULTATREGNSKAP			
Inntekter			
Sum inntekter		0	0
Kostnader			
Annen driftskostnad	1	399 285	374 655
Sum kostnader		399 285	374 655
Driftsresultat		-399 285	-374 655
Finansinntekter og finanskostnader			
Annen renteinntekt	2	2 107 351	1 625 021
Annen finansinntekt		3 095 132	536 597
Verdiøkning av finansielle instrumenter vurdert til virkelig verdi	2	3 293 397	0
Sum finansinntekter		8 495 879	2 161 618
Verdireduksjon av finansielle instrumenter vurdert til virkelig verdi	2	2 144 175	4 011 484
Annen rentekostnad		0	1 555
Annen finanskostnad		2 133 901	15 352 492
Sum finanskostnader		4 278 076	19 365 531
Netto finans		4 217 803	-17 203 913
Resultat før skattekostnad	3	3 818 518	-17 578 569
Skattekostnad	3	0	0
Årsresultat		3 818 518	-17 578 569
Overføringer og disponeringer			
Tilleggsutbytte	4	19 800 000	33 500 000
Annen egenkapital		-15 981 482	-51 078 569
Sum overføringer og disponeringer		3 818 518	-17 578 569



Organisasjonsnr: 917 326 754
INSETO AS

BALANSE

Beløp i: NOK	Note	2023	2022
BALANSE - EIENDELER			
Anleggsmidler			
Immaterielle eiendeler			
Sum immaterielle eiendeler		0	0
Varige driftsmidler			
Sum varige driftsmidler		0	0
Finansielle anleggsmidler			
Investeringer i tilknyttet selskap			
Investeringer i aksjer og andeler	5	4 429 884	4 429 884
	6	32 106 567	51 755 211
Sum finansielle anleggsmidler		36 536 451	56 185 095
Sum anleggsmidler		36 536 451	56 185 095
Omløpsmidler			
Varer			
Fordringer			
Andre kortsiktige fordringer			
Sum fordringer	7	714 753	593 191
		714 753	593 191
Investeringer			
Markedsbaserte aksjer			
Andre finansielle instrumenter	2	22 294 544	17 969 330
	2	16 260 771	12 333 416
Sum investeringer		38 555 315	30 302 747
Bankinnskudd, kontanter og lignende			
Bankinnskudd, kontanter og lignende			
Sum bankinnskudd, kontanter og lignende		43 887 488	48 547 175
		43 887 488	48 547 175
Sum omløpsmidler		83 157 556	79 443 113
SUM EIENDELER		119 694 007	135 628 207

BALANSE - EGENKAPITAL OG GJELD

Egenkapital
Innskutt egenkapital



Aksjekapital	4, 7	130 000	130 000
Sum innskutt egenkapital		130 000	130 000
Opptjent egenkapital			
Annen egenkapital	4	119 562 181	135 543 662
Sum opptjent egenkapital		119 562 181	135 543 662
Sum egenkapital		119 692 181	135 673 662
Gjeld			
Langsiktig gjeld			
Sum avsetninger for forpliktelser		0	0
Annen langsiktig gjeld		0	0
Sum annen langsiktig gjeld		0	0
Sum langsiktig gjeld		0	0
Kortsiktig gjeld			
Gjeld til			
kredittinstitusjoner		0	226 568
Leverandørgjeld		1 826	939
Utbytte		0	-290 031
Annen kortsiktig gjeld		0	17 070
Sum kortsiktig gjeld		1 826	-45 455
Sum gjeld		1 826	-45 455
SUM EGENKAPITAL OG GJELD		119 694 007	135 628 207



Organisasjonsnr: 917 326 754
INSETO AS

NOTEOPPLYSNINGER - SELSKAP - alle poster oppgitt i hele tall

Note

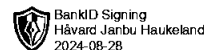
Regnskapsprinsipper

Årsregnskapet er satt opp i samsvar med regnskapsloven og god regnskapsskikk for små foretak. Klassifisering og vurdering av balanseposter Anleggsmidler er eiendeler bestemt til varig eie eller bruk. Eiendeler som er knyttet til varekretsløpet er klassifisert som omløpsmidler. Fordringer klassifiseres som omløpsmidler hvis de forfaller til betaling innen ett år etter transaksjonsdagen. Tilsvarende klassifiseres gjeld som kortsiktig hvis gjelden forfaller til betaling innen ett år. Omløpsmidler vurderes til laveste av anskaffelseskost og virkelig verdi. Kortsiktig gjeld balanseføres til nominelt beløp på etableringstidspunktet. Anleggsmidler vurderes til anskaffelseskost. Varige anleggsmidler avskrives etter en fornuftig avskrivningsplan. Anleggsmidlene nedskrives til virkelig verdi ved verdifall som ikke forventes å være forbigående. Langsiktig gjeld med unntak av andre avsetninger balanseføres til nominelt beløp på etableringstidspunktet. Fordringer Kundefordringer og andre fordringer er oppført i balansen til pålydende etter fradrag for avsetning til forventet tap. Avsetning til tap gjøres på grunnlag av individuelle vurderinger av de enkelte fordringene. Forøvrig er følgende regnskapsprinsipper anvendt: FIFO-metoden for tilordning av anskaffelseskost for ombyttbare finansielle eiendeler, laveste verdis prinsipp for markedsbaserte finansielle omløpsmidler. Forsikret pensjonsforpliktelse er ikke balanseført - kostnaden er lik premien. Leieavtaler er ikke balanseført. Fordringer og gjeld i utenlandsk valuta er verdsatt til kursen ved regnskapsårets slutt. Kursgevinster og kurstap i utenlandsk valuta føres som finansinntekt og finanskostnad. Gevinst og tap ved salg av verdipapir resultatføres på det tidspunkt risiko og rettigheter knyttet til de solgte verdipapirer har gått over på kjøper, utbytte og annen avkastning på verdipapir inntektsføres når de mottas. Skatter Skattekostnaden i resultatregnskapet omfatter både periodens betalbare skatt og endring i utsatt skatt. Utsatt skatt beregnes på grunnlag av de midlertidige forskjellene som eksisterer mellom regnskapsmessige og skattemessige verdier, og eventuelt skattemessig underskudd til framføring, ved utgangen av regnskapsåret. Skatteøkende og skattereduserende midlertidige forskjeller som reverserer eller kan reversere i samme periode, utlignes. Utsatt skattefordel på netto skattereduserende forskjeller og underskudd til framføring som ikke kan utlignes, balanseføres i den grad skattefordelen antas å kunne utnyttes gjennom framtidig skattepliktig inntekt. Oppføring av utsatt skattefordel på netto skattereduserende forskjeller som ikke er utlignet, og underskudd til framføring, begrunnes med antatt framtidig inntjening. Utsatt skatt og utsatt skattefordel som kan balanseføres, oppføres netto i balansen. Utsatt skatt og utsatt skattefordel er beregnet med skattesatsen ved utgangen av regnskapsåret, som er 22%. Selskapet har ikke endret regnskapsprinsipp fra 2022 til 2023.

Note

Antall årsverk i regnskapsåret
0.00

Sum Beløp



Årsregnskap for

INSETO AS

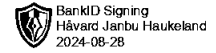
917326754

Regnskapsår

01.01.2023 - 31.12.2023



INSETO AS
917 326 754

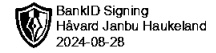


Resultatregnskap

	Note	2023	2022
Driftskostnader			
Annen driftskostnad	1	399 285	374 655
Sum driftskostnader		399 285	374 655
Driftsresultat		-399 285	-374 655
Finansinntekter			
Annen renteinntekt	2	2 107 351	1 625 021
Annen finansinntekt		3 095 132	536 597
Verdiøkning av finansielle instrumenter vurdert til virkelig verdi	2	3 293 397	0
Sum finansinntekter		8 495 879	2 161 618
Finanskostnader			
Verdireduksjon av finansielle instrumenter vurdert til virkelig verdi	2	2 144 175	4 011 484
Annen rentekostnad		0	1 555
Annen finanskostnad		2 133 901	15 352 492
Sum finanskostnader		4 278 076	19 365 531
Netto finans		4 217 803	-17 203 913
Resultat før skattekostnad	3	3 818 518	-17 578 569
Årsresultat		3 818 518	-17 578 569
Overføringer			
Tilleggsutbytte	4	19 800 000	33 500 000
Annen egenkapital		-15 981 482	-51 078 569
Sum overføringer		3 818 518	-17 578 569



INSETO AS
917 326 754

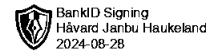


Balanse

	Note	31.12.2023	31.12.2022
EIENDELER			
Anleggsmidler			
Finansielle anleggsmidler			
Investeringer i tilknyttet selskap	5	4 429 884	4 429 884
Investeringer i aksjer og andeler	6	32 106 567	51 755 211
Sum finansielle anleggsmidler		36 536 451	56 185 095
Sum anleggsmidler		36 536 451	56 185 095
Omløpsmidler			
Fordringer			
Andre kortsiktige fordringer	7	714 753	593 191
Sum fordringer		714 753	593 191
Investeringer			
Markedsbaserte aksjer	2	22 294 544	17 969 330
Andre finansielle instrumenter	2	16 260 771	12 333 416
Sum investeringer		38 555 315	30 302 747
Bankinnskudd, kontanter og lignende			
Bankinnskudd, kontanter og lignende		43 887 488	48 547 175
Sum bankinnskudd, kontanter og lignende		43 887 488	48 547 175
Sum omløpsmidler		83 157 556	79 443 113
SUM EIENDELER		119 694 007	135 628 207



INSETO AS
917 326 754



Balanse

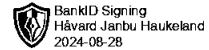
	Note	31.12.2023	31.12.2022
EGENKAPITAL OG GJELD			
Egenkapital			
Innskutt egenkapital			
Aksjekapital	4, 7	130 000	130 000
Sum innskutt egenkapital		130 000	130 000
Opptjent egenkapital			
Annen egenkapital	4	119 562 181	135 543 662
Sum opptjent egenkapital		119 562 181	135 543 662
Sum egenkapital		119 692 181	135 673 662
Gjeld			
Kortsiktig gjeld			
Gjeld til kredittinstitusjoner		0	226 568
Leverandørgjeld		1 826	939
Utbytte		0	-290 031
Annen kortsiktig gjeld		0	17 070
Sum kortsiktig gjeld		1 826	-45 455
Sum gjeld		1 826	-45 455
SUM EGENKAPITAL OG GJELD		119 694 007	135 628 207

Bærum, 28.08.2024

Håvard Janbu Haukeland
styrets leder



INSETO AS
917 326 754



Noter

Regnskapsprinsipper

Årsregnskapet er satt opp i samsvar med regnskapsloven og god regnskapsskikk for små foretak.

Klassifisering og vurdering av balanseposter

Anleggsmidler er eiendeler bestemt til varig eie eller bruk. Eiendeler som er knyttet til varekretsløpet er klassifisert som omløpsmidler. Fordringer klassifiseres som omløpsmidler hvis de forfaller til betaling innen ett år etter transaksjonsdagen. Tilsvarende klassifiseres gjeld som kortsiktig hvis gjelden forfaller til betaling innen ett år.

Omløpsmidler vurderes til laveste av anskaffelseskost og virkelig verdi. Kortsiktig gjeld balanseføres til nominelt beløp på etableringstidspunktet. Anleggsmidler vurderes til anskaffelseskost. Varige anleggsmidler avskrives etter en fornuftig avskrivningsplan. Anleggsmidlene nedskrives til virkelig verdi ved verdifall som ikke forventes å være forbigående. Langsiktig gjeld med unntak av andre avsetninger balanseføres til nominelt beløp på etableringstidspunktet.

Fordringer

Kundefordringer og andre fordringer er oppført i balansen til pålydende etter fradrag for avsetning til forventet tap. Avsetning til tap gjøres på grunnlag av individuelle vurderinger av de enkelte fordringene.

Forøvrig er følgende regnskapsprinsipper anvendt:

FIFO-metoden for tilordning av anskaffelseskost for ombyttbare finansielle eiendeler, laveste verdis prinsipp for markedsbaserte finansielle omløpsmidler. Forsikret pensjonsforpliktelse er ikke balanseført - kostnaden er lik premien. Leieavtaler er ikke balanseført. Fordringer og gjeld i utenlandsk valuta er verdsatt til kursen ved regnskapsårets slutt. Kursgevinster og kurstap i utenlandsk valuta føres som finansinntekt og finanskostnad.

Gevinst og tap ved salg av verdipapir resultatføres på det tidspunkt risiko og rettigheter knyttet til de solgte verdipapirer har gått over på kjøper, utbytte og annen avkastning på verdipapir inntektsføres når de mottas.

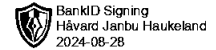
Skatter

Skattekostnaden i resultatregnskapet omfatter både periodens betalbare skatt og endring i utsatt skatt. Utsatt skatt beregnes på grunnlag av de midlertidige forskjellene som eksisterer mellom regnskapsmessige og skattemessige verdier, og eventuelt skattemessig underskudd til framføring, ved utgangen av regnskapsåret. Skatteøkende og skattereduserende midlertidige forskjeller som reverserer eller kan reversere i samme periode, utlignes. Utsatt skattefordel på netto skattereduserende forskjeller og underskudd til framføring som ikke kan utlignes, balanseføres i den grad skattefordelen antas å kunne utnyttes gjennom framtidig skattepliktig inntekt. Oppføring av utsatt skattefordel på netto skattereduserende forskjeller som ikke er utlignet, og underskudd til framføring, begrunnes med antatt framtidig inntjening. Utsatt skatt og utsatt skattefordel som kan balanseføres, oppføres netto i balansen. Utsatt skatt og utsatt skattefordel er beregnet med skattesatsen ved utgangen av regnskapsåret, som er 22%.

Selskapet har ikke endret regnskapsprinsipp fra 2022 til 2023.



INSETO AS
917 326 754



Antall årsverk

Selskapet har ikke hatt ansatte i løpet av regnskapsåret.

Note 1 - Revisjon

Godtgjørelse til revisor	2023	2022
Revisjon	35 574	44 636
Andre tjenester	0	0
Sum godtgjørelse til revisor	35 574	44 636

Note 2 - Markedsbaserte aksjer og fond

Selskapet har følgende markedsbaserte investeringer:

	Kostpris	Markedsverdi	Urealisert gevinst/ tap
VPS aksjer og obligasjoner	16 644 562	11 431 909	(5 212 653)
VPU aksjer	11 196 920	10 862 634	(334 286)
Nordea PB fond	12 468 940	14 117 106	1 648 166
Visionaries fondene	2 143 664	2 143 664	0
Sum	42 454 086	38 555 313	(3 898 773)

Markedsbaserte aksjer, fond og obligasjoner er ført til virkelig verdi.

Selskapet har i regnskapsåret 2023 mottatt kr 858 959 i skattepliktig obligasjonsrente.

Note 3 - Spesifisering av skatt

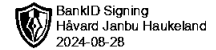
Skattepliktig inntekt	2023	2022
Resultat før skatt	3 818 518	-17 578 569
Permanente forskjeller	-101 986	4 524 477
- Anvendelse av fremførbart underskudd	-3 716 533	0
Skattepliktig inntekt	0	-13 054 092

Note 4 - Egenkapital

	Aksjekapital	Optjent egenkapital	Sum
Egenkapital 31.12.2022	130 000	135 543 662	135 673 662
Årsresultat	0	3 818 518	3 818 518
Tilleggsutbytte i løpet av året, basert på siste fastsatte regnskap	0	-19 800 000	-19 800 000
Egenkapital 31.12.2023	130 000	119 562 181	119 692 181



INSETO AS
917 326 754



Note 5 - Investering i tilknyttet selskap

Selskapet har aksjer i følgende tilknyttet selskap

Tilknyttet selskap	Eierandel %	Årsresultat siste år	Balanseført EK siste år
Hack Invest 1 AS	31,31 %	(18 184)	14 754 121

Note 6 - Langsiktige investeringer

Selskapet har følgende langsiktige investeringer:

	2023	2022
Norske aksjer	24 413 603	23 209 124
Utenlandske aksjer	7 692 964	28 546 087
Sum	32 106 567	51 755 211

Langsiktige plasseringer er bokført til anskaffelseskost.

Det er kommitert for en forpliktelse med ytterligere kr 674 430 i restforpliktelse pr. 31.12.23 vedr Cubera International PE 21 og ytterligere kr 1 142 315 i restforpliktelse vedr Cubera PE III LP.

Note 7 - Aksjekapital

Aksjeklasse	Antall aksjer	Aksjenes pålydende	Bokført verdi
Ordinære	1 300	100	130 000

Aksjonærer	Antall aksjer	Eierandel %	Aksjeklasse
Håvard Janbu Haukeland	1 300	100,00	Ordinære

Mer om aksjer og aksjonærer

Mellomregning med aksjonær, saldo per 31.12. kr 290 031.



Til generalforsamlingen i Inseto AS

RSM Norge AS

Ruseløkkveien 30, 0251 Oslo
Pb 1312 Vikå, 0112 Oslo
Org.nr: 982 316 588 MVA

T +47 23 11 42 00
F +47 23 11 42 01

www.rsmnorge.no

Uavhengig revisors beretning

Konklusjon

Vi har revidert årsregnskapet for Inseto AS som viser et overskudd på NOK 3 818 518. Årsregnskapet består av balanse per 31. desember 2023, resultatregnskap for regnskapsåret avsluttet per denne datoen og noter til årsregnskapet, herunder et sammendrag av viktige regnskapsprinsipper.

Etter vår mening

- oppfyller årsregnskapet gjeldende lovkrav, og
- gir årsregnskapet et rettviseende bilde av selskapets finansielle stilling per 31. desember 2023, og av dets resultater for regnskapsåret avsluttet per denne datoen i samsvar med regnskapslovens regler og god regnskapsskikk i Norge.

Grunnlag for konklusjonen

Vi har gjennomført revisjonen i samsvar med International Standards on Auditing (ISA-ene). Våre oppgaver og plikter i henhold til disse standardene er beskrevet nedenfor under *Revisors oppgaver og plikter ved revisjonen av årsregnskapet*. Vi er uavhengige av selskapet i samsvar med kravene i relevante lover og forskrifter i Norge og International Code of Ethics for Professional Accountants (inkludert internasjonale uavhengighetsstandarder) utstedt av International Ethics Standards Board for Accountants (IESBA-reglene), og vi har overholdt våre øvrige etiske forpliktelser i samsvar med disse kravene. Innhentet revisjonsbevis er etter vår vurdering tilstrekkelig og hensiktsmessig som grunnlag for vår konklusjon.

Styrets ansvar for årsregnskapet

Styret (ledelsen) er ansvarlig for å utarbeide årsregnskapet og for at det gir et rettviseende bilde i samsvar med regnskapslovens regler og god regnskapsskikk i Norge. Ledelsen er også ansvarlig for slik internkontroll som den finner nødvendig for å kunne utarbeide et regnskap som ikke inneholder vesentlig feilinformasjon, verken som følge av misligheter eller utilsiktede feil.

Ved utarbeidelsen av årsregnskapet må ledelsen ta standpunkt til selskapets evne til fortsatt drift og opplyse om forhold av betydning for fortsatt drift. Forutsetningen om fortsatt drift skal legges til grunn for årsregnskapet så lenge det ikke er sannsynlig at virksomheten vil bli avvirket.

Revisors oppgaver og plikter ved revisjonen av årsregnskapet

Vårt mål er å oppnå betryggende sikkerhet for at årsregnskapet som helhet ikke inneholder vesentlig feilinformasjon, verken som følge av misligheter eller utilsiktede feil, og å avgi en revisjonsberetning som inneholder vår konklusjon. Betryggende sikkerhet er en høy grad av sikkerhet, men ingen garanti for at en revisjon utført i samsvar med ISA-ene, alltid vil avdekke vesentlig feilinformasjon. Feilinformasjon kan oppstå som følge av misligheter eller utilsiktede feil. Feilinformasjon er å anse som vesentlig dersom den enkeltvis eller samlet med rimelighet kan forventes å påvirke de økonomiske beslutningene som brukerne foretar på grunnlag av årsregnskapet.

THE POWER OF BEING UNDERSTOOD

AUDIT | TAX | CONSULTING

RSM Norge AS is a member of the RSM network and trades as RSM. RSM is the trading name used by the members of the RSM network. Each member of the RSM network is an independent accounting and consulting firm which practices in its own right. The RSM network is not itself a separate legal entity in any jurisdiction.

RSM Norge AS er medlem av/IS a member of Den norske Revisorforening.

Penneo Dokumentnøkkel: ETH45-382ZH-K6DB-KO4Q0-8V3V0-BUCJG



Revisors beretning 2023 for Inseto AS



For videre beskrivelse av revisors oppgaver og plikter vises det til:
<https://revisorforeningen.no/revisjonsberetninger>

Oslo, 29. august 2024
RSM Norge AS

Anders Magnus Løvaas
Statsautorisert revisor
(elektronisk signert)

Penneo Dokumentnøkkel: ETH4S-382ZH-K6DB-K04Q0-8V3V0-BUCJG



PENNEO

Signaturene i dette dokumentet er juridisk bindende. Dokument signert med "Penneo™ - sikker digital signatur". De signerende parter sin identitet er registrert, og er listet nedenfor.

"Med min signatur bekrefter jeg alle datoer og innholdet i dette dokument."

Løvaas, Anders Magnus

Statsautorisert revisor

På vegne av: RSM Norge AS

Serienummer: no_bankid:9578-5995-4-87811

IP: 188.95.xxx.xxx

2024-08-29 07:28:41 UTC



Penneo Dokumentnøkkel: ETH4S-382ZH-KJ6DB-KO4QO-8V3V0-BUCJG

Dokumentet er signert digitalt, med **Penneo.com**. Alle digitale signatur-data i dokumentet er sikret og validert av den datamaskin-utregnede hash-verdien av det opprinnelige dokument. Dokumentet er låst og tids-stemplet med et sertifikat fra en betrodd tredjepart. All kryptografisk bevis er integrert i denne PDF, for fremtidig validering (hvis nødvendig).

Hvordan bekrefter at dette dokumentet er originalen?

Dokumentet er beskyttet av ett Adobe CDS sertifikat. Når du åpner dokumentet i

Adobe Reader, skal du kunne se at dokumentet er sertifisert av **Penneo e-signature service <penneo@penneo.com>**. Dette garanterer at innholdet i dokumentet ikke har blitt endret.

Det er lett å kontrollere de kryptografiske beviser som er lokalisert inne i dokumentet, med Penneo validator - <https://penneo.com/validator>



Årsregnskap for

INSETO AS

917326754

Regnskapsår

01.01.2023 - 31.12.2023



INSETO AS
917 326 754

Resultatregnskap

	Note	2023	2022
Driftskostnader			
Annen driftskostnad	1	399 285	374 655
Sum driftskostnader		399 285	374 655
Driftsresultat		-399 285	-374 655
Finansinntekter			
Annen renteinntekt	2	2 107 351	1 625 021
Annen finansinntekt		3 095 132	536 597
Verdiøkning av finansielle instrumenter vurdert til virkelig verdi	2	3 293 397	0
Sum finansinntekter		8 495 879	2 161 618
Finanskostnader			
Verdireduksjon av finansielle instrumenter vurdert til virkelig verdi	2	2 144 175	4 011 484
Annen rentekostnad		0	1 555
Annen finanskostnad		2 133 901	15 352 492
Sum finanskostnader		4 278 076	19 365 531
Netto finans		4 217 803	-17 203 913
Resultat før skattekostnad	3	3 818 518	-17 578 569
Årsresultat		3 818 518	-17 578 569
Overføringer			
Tilleggsutbytte	4	19 800 000	33 500 000
Annen egenkapital		-15 981 482	-51 078 569
Sum overføringer		3 818 518	-17 578 569



INSETO AS
917 326 754

Balanse

	Note	31.12.2023	31.12.2022
EIENDELER			
Anleggsmidler			
Finansielle anleggsmidler			
Investeringer i tilknyttet selskap	5	4 429 884	4 429 884
Investeringer i aksjer og andeler	6	32 106 567	51 755 211
Sum finansielle anleggsmidler		36 536 451	56 185 095
Sum anleggsmidler		36 536 451	56 185 095
Omløpsmidler			
Fordringer			
Andre kortsiktige fordringer	7	714 753	593 191
Sum fordringer		714 753	593 191
Investeringer			
Markedsbaserte aksjer	2	22 294 544	17 969 330
Andre finansielle instrumenter	2	16 260 771	12 333 416
Sum investeringer		38 555 315	30 302 747
Bankinnskudd, kontanter og lignende			
Bankinnskudd, kontanter og lignende		43 887 488	48 547 175
Sum bankinnskudd, kontanter og lignende		43 887 488	48 547 175
Sum omløpsmidler		83 157 556	79 443 113
SUM EIENDELER		119 694 007	135 628 207



INSETO AS
917 326 754

Balanse

	Note	31.12.2023	31.12.2022
EGENKAPITAL OG GJELD			
Egenkapital			
Innskutt egenkapital			
Aksjekapital	4, 7	130 000	130 000
Sum innskutt egenkapital		130 000	130 000
Opptjent egenkapital			
Annen egenkapital	4	119 562 181	135 543 662
Sum opptjent egenkapital		119 562 181	135 543 662
Sum egenkapital		119 692 181	135 673 662
Gjeld			
Kortsiktig gjeld			
Gjeld til kredittinstitusjoner		0	226 568
Leverandørgjeld		1 826	939
Utbytte		0	-290 031
Annen kortsiktig gjeld		0	17 070
Sum kortsiktig gjeld		1 826	-45 455
Sum gjeld		1 826	-45 455
SUM EGENKAPITAL OG GJELD		119 694 007	135 628 207

Bærum, 28.08.2024

Håvard Janbu Haukeland
styrets leder



INSETO AS
917 326 754

Noter

Regnskapsprinsipper

Årsregnskapet er satt opp i samsvar med regnskapsloven og god regnskapsskikk for små foretak.

Klassifisering og vurdering av balanseposter

Anleggsmidler er eiendeler bestemt til varig eie eller bruk. Eiendeler som er knyttet til varekretsløpet er klassifisert som omløpsmidler. Fordringer klassifiseres som omløpsmidler hvis de forfaller til betaling innen ett år etter transaksjonsdagen. Tilsvarende klassifiseres gjeld som kortsiktig hvis gjelden forfaller til betaling innen ett år.

Omløpsmidler vurderes til laveste av anskaffelseskost og virkelig verdi. Kortsiktig gjeld balanseføres til nominelt beløp på etableringstidspunktet. Anleggsmidler vurderes til anskaffelseskost. Varige anleggsmidler avskrives etter en fornuftig avskrivningsplan. Anleggsmidlene nedskrives til virkelig verdi ved verdifall som ikke forventes å være forbigående. Langsiktig gjeld med unntak av andre avsetninger balanseføres til nominelt beløp på etableringstidspunktet.

Fordringer

Kundefordringer og andre fordringer er oppført i balansen til pålydende etter fradrag for avsetning til forventet tap. Avsetning til tap gjøres på grunnlag av individuelle vurderinger av de enkelte fordringene.

Forøvrig er følgende regnskapsprinsipper anvendt:

FIFO-metoden for tilordning av anskaffelseskost for ombyttbare finansielle eiendeler, laveste verdis prinsipp for markedsbaserte finansielle omløpsmidler. Forsikret pensjonsforpliktelse er ikke balanseført - kostnaden er lik premien. Leieavtaler er ikke balanseført. Fordringer og gjeld i utenlandsk valuta er verdsatt til kursen ved regnskapsårets slutt. Kursgevinster og kurstap i utenlandsk valuta føres som finansinntekt og finanskostnad.

Gevinst og tap ved salg av verdipapir resultatføres på det tidspunkt risiko og rettigheter knyttet til de solgte verdipapirer har gått over på kjøper, utbytte og annen avkastning på verdipapir inntektsføres når de mottas.

Skatter

Skattekostnaden i resultatregnskapet omfatter både periodens betalbare skatt og endring i utsatt skatt. Utsatt skatt beregnes på grunnlag av de midlertidige forskjellene som eksisterer mellom regnskapsmessige og skattemessige verdier, og eventuelt skattemessig underskudd til framføring, ved utgangen av regnskapsåret. Skatteøkende og skattereduserende midlertidige forskjeller som reverserer eller kan reversere i samme periode, utlignes. Utsatt skattefordel på netto skattereduserende forskjeller og underskudd til framføring som ikke kan utlignes, balanseføres i den grad skattefordelen antas å kunne utnyttes gjennom framtidig skattepliktig inntekt. Oppføring av utsatt skattefordel på netto skattereduserende forskjeller som ikke er utlignet, og underskudd til framføring, begrunnes med antatt framtidig inntjening. Utsatt skatt og utsatt skattefordel som kan balanseføres, oppføres netto i balansen. Utsatt skatt og utsatt skattefordel er beregnet med skattesatsen ved utgangen av regnskapsåret, som er 22%.

Selskapet har ikke endret regnskapsprinsipp fra 2022 til 2023.



INSETO AS
917 326 754

Antall årsverk

Selskapet har ikke hatt ansatte i løpet av regnskapsåret.

Note 1 - Revisjon

Godtgjørelse til revisor	2023	2022
Revisjon	35 574	44 636
Andre tjenester	0	0
Sum godtgjørelse til revisor	35 574	44 636

Note 2 - Markedsbaserte aksjer og fond

Selskapet har følgende markedsbaserte investeringer:

	Kostpris	Markedsverdi	Urealisert gevinst/ tap
VPS aksjer og obligasjoner	16 644 562	11 431 909	(5 212 653)
VPU aksjer	11 196 920	10 862 634	(334 286)
Nordea PB fond	12 468 940	14 117 106	1 648 166
Visionaries fondene	2 143 664	2 143 664	0
Sum	42 454 086	38 555 313	(3 898 773)

Markedsbaserte aksjer, fond og obligasjoner er ført til virkelig verdi.

Selskapet har i regnskapsåret 2023 mottatt kr 858 959 i skattepliktig obligasjonsrente.

Note 3 - Spesifisering av skatt

Skattepliktig inntekt	2023	2022
Resultat før skatt	3 818 518	-17 578 569
Permanente forskjeller	-101 986	4 524 477
- Anvendelse av fremførbart underskudd	-3 716 533	0
Skattepliktig inntekt	0	-13 054 092

Note 4 - Egenkapital

	Aksjekapital	Optjent egenkapital	Sum
Egenkapital 31.12.2022	130 000	135 543 662	135 673 662
Årsresultat	0	3 818 518	3 818 518
Tilleggsutbytte i løpet av året, basert på siste fastsatte regnskap	0	-19 800 000	-19 800 000
Egenkapital 31.12.2023	130 000	119 562 181	119 692 181



INSETO AS
917 326 754

Note 5 - Investering i tilknyttet selskap

Selskapet har aksjer i følgende tilknyttet selskap

Tilknyttet selskap	Eierandel %	Årsresultat siste år	Balanseført EK siste år
Hack Invest 1 AS	31,31 %	(18 184)	14 754 121

Note 6 - Langsiktige investeringer

Selskapet har følgende langsiktige investeringer:

	2023	2022
Norske aksjer	24 413 603	23 209 124
Utenlandske aksjer	7 692 964	28 546 087
Sum	32 106 567	51 755 211

Langsiktige plasseringer er bokført til anskaffelseskost.

Det er kommitert for en forpliktelse med ytterligere kr 674 430 i restforpliktelse pr. 31.12.23 vedr Cubera International PE 21 og ytterligere kr 1 142 315 i restforpliktelse vedr Cubera PE III LP.

Note 7 - Aksjekapital

Aksjeklasse	Antall aksjer	Aksjenes pålydende	Bokført verdi
Ordinære	1 300	100	130 000

Aksjonærer	Antall aksjer	Eierandel %	Aksjeklasse
Håvard Janbu Haukeland	1 300	100,00	Ordinære

Mer om aksjer og aksjonærer

Mellomregning med aksjonær, saldo per 31.12. kr 290 031.