



## ÅRSREGNSKAPET FOR REGNSKAPSÅRET 2024 - GENERELL INFORMASJON

### Enheten

Organisasjonsnummer: 990 029 970  
Organisasjonsform: Aksjeselskap  
Foretaksnavn: CONUS INVEST AS  
Forretningsadresse: Bjerkealleen 33B  
1363 HØVIK

### Regnskapsår

Årsregnskapets periode: 01.01.2024 - 31.12.2024

### Konsern

Morselskap i konsern: Nei

### Regnskapsregler

Regler for små foretak benyttet: Ja  
Benyttet ved utarbeidelsen av årsregnskapet til selskapet: Regnskapslovens alminnelige regler

### Årsregnskapet fastsatt av kompetent organ

Bekreftet av representant for selskapet: Pål Roar Carlsen  
Dato for fastsettelse av årsregnskapet: 07.07.2025

### Grunnlag for avgivelse

År 2024: Årsregnskapet er elektronisk innlevert  
År 2023: Tall er hentet fra elektronisk innlevert årsregnskap fra 2024

*Det er ikke krav til at årsregnskapet m.v. som sendes til Regnskapsregisteret er undertegnet. Kontrollen på at dette er utført ligger hos revisor/enhetens øverste organ. Sikkerheten ivaretas ved at innsender har rolle/rettighet for innsending av årsregnskapet via Altinn, og ved at det bekreftes at årsregnskapet er fastsatt av kompetent organ.*

Brønnøysundregistrene, 16.07.2025



## Resultatregnskap

Beløp i: NOK	Note	2024	2023
<b>RESULTATREGNSKAP</b>			
<b>Kostnader</b>			
Annen driftskostnad	2	315 473	265 429
<b>Sum kostnader</b>		<b>315 473</b>	<b>265 429</b>
<b>Driftsresultat</b>		<b>-315 473</b>	<b>-265 429</b>
<b>Finansinntekter og finanskostnader</b>			
Inntekt på andre investeringer		85 115	225 099
Annen finansinntekt	3	1 165 968	292 740
Verdiendr. finansielle instrumenter, virkelig verdi		2 130 313	2 870 949
<b>Sum finansinntekter</b>		<b>3 381 396</b>	<b>3 388 788</b>
Annen finanskostnad	4	24 746	247 590
<b>Sum finanskostnader</b>		<b>24 746</b>	<b>247 590</b>
<b>Netto finans</b>		<b>3 356 650</b>	<b>3 141 198</b>
<b>Ordinært resultat før skattekostnad</b>		<b>3 041 177</b>	<b>2 875 769</b>
Skattekostnad på ordinært resultat	5	31 833	-16 703
<b>Ordinært resultat etter skattekostnad</b>		<b>3 009 344</b>	<b>2 892 472</b>
<b>Årsresultat</b>		<b>3 009 344</b>	<b>2 892 472</b>
<b>Overføringer og disponeringer</b>			
Overføringer annen egenkapital	8	3 009 344	2 892 472
<b>Sum overføringer og disponeringer</b>		<b>3 009 344</b>	<b>2 892 472</b>



### Balanse

Beløp i: NOK	Note	2024	2023
<b>BALANSE - EIENDELER</b>			
<b>Anleggsmidler</b>			
<b>Immaterielle eiendeler</b>			
Utsatt skattefordel	5	304 196	336 029
<b>Sum immaterielle eiendeler</b>		<b>304 196</b>	<b>336 029</b>
<b>Varige driftsmidler</b>			
Driftsløsøre, inventar, verktøy, kontormaskiner ol	6	777 135	777 135
<b>Sum varige driftsmidler</b>		<b>777 135</b>	<b>777 135</b>
<b>Finansielle anleggsmidler</b>			
Investeringer i aksjer og andeler	7	854 050	854 050
<b>Sum finansielle anleggsmidler</b>		<b>854 050</b>	<b>854 050</b>
<b>Sum anleggsmidler</b>		<b>1 935 381</b>	<b>1 967 214</b>
<b>Omløpsmidler</b>			
<b>Varer</b>			
<b>Fordringer</b>			
Andre fordringer		65 853	
<b>Sum fordringer</b>		<b>65 853</b>	
<b>Investeringer</b>			
Markedsbaserte investeringer		22 597 062	20 059 802
<b>Sum investeringer</b>		<b>22 597 062</b>	<b>20 059 802</b>
<b>Bankinnskudd, kontanter og lignende</b>			
<b>Sum bankinnskudd, kontanter og lignende</b>		<b>165 299</b>	<b>130 486</b>
<b>Sum omløpsmidler</b>		<b>22 828 214</b>	<b>20 190 288</b>
<b>SUM EIENDELER</b>		<b>24 763 595</b>	<b>22 157 502</b>

### BALANSE - EGENKAPITAL OG GJELD



### Balanse

Beløp i: NOK	Note	2024	2023
<b>Egenkapital</b>			
<b>Innskutt egenkapital</b>			
Aksjekapital	8, 9	101 044	101 044
Annen innskutt egenkapital	8	841 305	841 305
<b>Sum innskutt egenkapital</b>		<b>942 349</b>	<b>942 349</b>
<b>Opptjent egenkapital</b>			
Annen egenkapital	8	23 820 084	21 060 740
<b>Sum opptjent egenkapital</b>		<b>23 820 084</b>	<b>21 060 740</b>
<b>Sum egenkapital</b>		<b>24 762 433</b>	<b>22 003 089</b>
<b>Sum langsiktig gjeld</b>		<b>0</b>	<b>0</b>
<b>Kortsiktig gjeld</b>			
Leverandørgjeld		1 163	5 741
Annen kortsiktig gjeld	8	-1	148 672
<b>Sum kortsiktig gjeld</b>		<b>1 162</b>	<b>154 413</b>
<b>Sum gjeld</b>		<b>1 162</b>	<b>154 413</b>
<b>SUM EGENKAPITAL OG GJELD</b>		<b>24 763 595</b>	<b>22 157 502</b>



## Brønnøysundregistrene

### ÅRSREGNSKAP FOR REGNSKAPSÅRET 2024 - GENERELL INFORMASJON

Journalnummer: 2025 668304

#### Enheten

Organisasjonsnummer: 990 029 970  
Organisasjonsform: Aksjeselskap  
Foretaksnavn: CONUS INVEST AS  
Forretningsadresse: Bjerkealleen 33B  
1363 HØVIK

#### Regnskapsår

Årsregnskapets periode: 01.01.2024 - 31.12.2024

#### Konsern

Morselskap i konsern: Nei

#### Regnskapsregler

Regler for små foretak benyttet: Ja  
Benyttet ved utarbeidelsen av  
årsregnskapet til selskapet: Regnskapslovens alminnelige regler

#### Årsregnskapet fastsatt av kompetent organ

Bekreftet av representant for selskapet: Pål Roar Carlsen  
Dato for fastsettelse av årsregnskapet: 07.07.2025

#### Revisjon

Årsregnskapet er utarbeidet av ekstern  
autorisert regnskapsfører: Ja  
Ekstern autorisert regnskapsfører har i  
løpet av regnskapsåret bistått ved den  
løpende regnskapsføringen eller utført  
andre tjenester for selskapet enn å  
utarbeide årsregnskapet: Ja

#### Grunnlag for avgivelse

År 2024: Årsregnskap er elektronisk innlevert.  
År 2023: Tall er hentet fra elektronisk innlevert årsregnskap fra 2024.

*Det er ikke krav til at årsregnskapet m.v. som sendes til Regnskapsregisteret er undertegnet. Kontrollen på at dette er utført ligger hos revisor/enhetens øverste organ. Sikkerheten ivaretas ved at innsender har rolle/rettighet for innsending av årsregnskapet via Altinn, og ved at det bekreftes at årsregnskapet er fastsatt av kompetent organ.*

Brønnøysundregistrene, 15.07.2025



Organisasjonsnr: 990 029 970  
CONUS INVEST AS

## RESULTATREGNSKAP

<b>Beløp i: NOK</b>	<b>Note</b>	<b>2024</b>	<b>2023</b>
<b>RESULTATREGNSKAP</b>			
<b>Kostnader</b>			
Annen driftskostnad	2	315 473	265 429
<b>Sum kostnader</b>		<b>315 473</b>	<b>265 429</b>
<b>Driftsresultat</b>		<b>-315 473</b>	<b>-265 429</b>
<b>Finansinntekter og finanskostnader</b>			
Inntekt på andre investeringer		85 115	225 099
Annen finansinntekt	3	1 165 968	292 740
Verdiendr. finansielle instrumenter, virkelig verdi		2 130 313	2 870 949
<b>Sum finansinntekter</b>		<b>3 381 396</b>	<b>3 388 788</b>
Annen finanskostnad	4	24 746	247 590
<b>Sum finanskostnader</b>		<b>24 746</b>	<b>247 590</b>
<b>Netto finans</b>		<b>3 356 650</b>	<b>3 141 198</b>
<b>Ordinært resultat før skattekostnad</b>		<b>3 041 177</b>	<b>2 875 769</b>
Skattekostnad på ordinært resultat	5	31 833	-16 703
<b>Ordinært resultat etter skattekostnad</b>		<b>3 009 344</b>	<b>2 892 472</b>
<b>Årsresultat</b>		<b>3 009 344</b>	<b>2 892 472</b>
<b>Overføringer og disponeringer</b>			
Overføringer annen egenkapital	8	3 009 344	2 892 472
<b>Sum overføringer og disponeringer</b>		<b>3 009 344</b>	<b>2 892 472</b>



Organisasjonsnr: 990 029 970  
CONUS INVEST AS

## BALANSE

Beløp i: NOK	Note	2024	2023
<b>BALANSE - EIENDELER</b>			
<b>Anleggsmidler</b>			
<b>Immaterielle eiendeler</b>			
Utsatt skattefordel	5	304 196	336 029
<b>Sum immaterielle eiendeler</b>		<b>304 196</b>	<b>336 029</b>
<b>Varige driftsmidler</b>			
Driftsløsøre, inventar, verktøy, kontormaskiner ol	6	777 135	777 135
<b>Sum varige driftsmidler</b>		<b>777 135</b>	<b>777 135</b>
<b>Finansielle anleggsmidler</b>			
Investeringer i aksjer og andeler	7	854 050	854 050
<b>Sum finansielle anleggsmidler</b>		<b>854 050</b>	<b>854 050</b>
<b>Sum anleggsmidler</b>		<b>1 935 381</b>	<b>1 967 214</b>
<b>Omløpsmidler</b>			
<b>Varer</b>			
<b>Fordringer</b>			
Andre fordringer		65 853	
<b>Sum fordringer</b>		<b>65 853</b>	
<b>Investeringer</b>			
Markedsbaserte investeringer		22 597 062	20 059 802
<b>Sum investeringer</b>		<b>22 597 062</b>	<b>20 059 802</b>
<b>Bankinnskudd, kontanter og lignende</b>		<b>165 299</b>	<b>130 486</b>
<b>Sum omløpsmidler</b>		<b>22 828 214</b>	<b>20 190 288</b>
<b>SUM EIENDELER</b>		<b>24 763 595</b>	<b>22 157 502</b>
<b>BALANSE - EGENKAPITAL OG GJELD</b>			
<b>Egenkapital</b>			
<b>Innskutt egenkapital</b>			
Aksjekapital	8, 9	101 044	101 044
Annen innskutt egenkapital	8	841 305	841 305
<b>Sum innskutt egenkapital</b>		<b>942 349</b>	<b>942 349</b>



<b>Opptjent egenkapital</b>			
Annen egenkapital	8	23 820 084	21 060 740
<b>Sum opptjent egenkapital</b>		<b>23 820 084</b>	<b>21 060 740</b>
<b>Sum egenkapital</b>		<b>24 762 433</b>	<b>22 003 089</b>
<b>Sum langsiktig gjeld</b>		<b>0</b>	<b>0</b>
<b>Kortsiktig gjeld</b>			
Leverandørgjeld		1 163	5 741
Annen kortsiktig gjeld	8	-1	148 672
<b>Sum kortsiktig gjeld</b>		<b>1 162</b>	<b>154 413</b>
<b>Sum gjeld</b>		<b>1 162</b>	<b>154 413</b>
<b>SUM EGENKAPITAL OG GJELD</b>		<b>24 763 595</b>	<b>22 157 502</b>



Organisasjonsnr: 990 029 970  
CONUS INVEST AS

**NOTEOPPLYSNINGER - SELSKAP** - alle poster oppgitt i hele tall

**Note**  
9

**Antall aksjer og aksjeeiere**

<u>Aksjeklasse</u>	<u>Ant. aksjer</u>	<u>Pålydende</u>	<u>Bokført verdi</u>
Ordinære aksjer	10.00	10104.40	101044.00
<u>Aksjeeiere - fritekst</u>	<u>Antall</u>	<u>Eierandel</u>	<u>Aksjeklasse</u>
Petter Christian Arentz	5.00	50.00%	Ordinære aksjer
Helene Vesseltun Arentz	5.00	50.00%	Ordinære aksjer
<u>Sum</u>	<u>Sum antall</u>	<u>Sum eierandel</u>	
	10.00	100.00%	

**Note**  
2

**Lønn og ytelser**

Det er ingen ansatte i selskapet. Selskapet er ikke pliktig til å ha tjenestepensjonsordning etter lov om obligatorisk tjenestepensjon. Det er ikke betalt godtgjørelse til styret i 2024.

**Note**

**Ytelser til revisjon**

<u>Revisjon</u>	<u>Årets</u>	<u>Fjorårets</u>
	35281.00	32636.00
<u>Sum godtgjørelse til revisor</u>	<u>Årets</u>	<u>Fjorårets</u>
	35281.00	32636.00

**Note**

**Antall årsverk i regnskapsåret**

Virksomheten har hatt følgende antall årsverk:  
0.00





**Conus Invest AS**  
Org.nr: 990 029 970



## Årsrapport for 2024

- Årsregnskap**
- Resultatregnskap
  - Balanse
  - Noter

**Revisjonsberetning**



**Conus Invest AS**  
Org.nr: 990 029 970

BankID Signing  
Ivar Espen Fadum Rebbestad  
2025-07-04

## Resultatregnskap

	Note	2024	2023
<b>Driftskostnader</b>			
Annen driftskostnad	2	315 473	265 429
Driftsresultat		<u>-315 473</u>	<u>-265 429</u>
<b>Finansinntekter og finanskostnader</b>			
Inntekt på andre investeringer		85 115	225 099
Annen finansinntekt	3	1 165 968	292 740
Verdiendr. finansielle instrumenter, virkelig verdi		2 130 313	2 870 949
Annen finanskostnad	4	<u>24 746</u>	<u>247 590</u>
Netto finansposter		<u>3 356 650</u>	<u>3 141 198</u>
Ordinært resultat før skattekostnad		<u>3 041 177</u>	<u>2 875 769</u>
Skattekostnad på ordinært resultat	5	<u>31 833</u>	<u>-16 703</u>
<b>Årsresultat</b>		<u>3 009 344</u>	<u>2 892 472</u>
<b>Overføringer og disponeringer</b>			
Overføringer annen egenkapital	8	3 009 344	2 892 472



### Conus Invest AS

Org.nr: 990 029 970


BankID Signing  
Ivar Espen Fadum Rebbestad  
2025-07-04

### Balanse pr. 31. desember

	Note	2024	2023
<b>Anleggsmidler</b>			
<i>Immaterielle eiendeler</i>			
Utsatt skattefordel	5	304 196	336 029
<i>Varige driftsmidler</i>			
Driftsløsøre, inventar, verktøy, kontormaskiner ol	6	777 135	777 135
<i>Finansielle anleggsmidler</i>			
Investeringer i aksjer og andeler	7	854 050	854 050
Sum anleggsmidler		<u>1 935 381</u>	<u>1 967 214</u>
<b>Omløpsmidler</b>			
<i>Fordringer</i>			
Andre fordringer		65 853	0
<i>Investeringer</i>			
Markedsbaserte investeringer		22 597 062	20 059 802
Bankinnskudd, kontanter og lignende		<u>165 299</u>	<u>130 486</u>
Sum omløpsmidler		<u>22 828 214</u>	<u>20 190 288</u>
Sum eiendeler		<u>24 763 595</u>	<u>22 157 502</u>



**Conus Invest AS**  
Org.nr: 990 029 970



## Balanse pr. 31. desember

	Note	2024	2023
<b>Egenkapital</b>			
<i>Innskutt egenkapital</i>			
Aksjekapital	8, 9	101 044	101 044
Annen innskutt egenkapital	8	841 305	841 305
Sum innskutt egenkapital		<u>942 349</u>	<u>942 349</u>
<i>Opptjent egenkapital</i>			
Annen egenkapital	8	23 820 084	21 060 740
Sum egenkapital		<u>24 762 433</u>	<u>22 003 089</u>
<b>Gjeld</b>			
<i>Kortsiktig gjeld</i>			
Leverandørgjeld		1 163	5 741
Annen kortsiktig gjeld		<u>-1</u>	<u>148 672</u>
Sum kortsiktig gjeld		<u>1 162</u>	<u>154 413</u>
Sum gjeld		<u>1 162</u>	<u>154 413</u>
Sum egenkapital og gjeld		<u>24 763 595</u>	<u>22 157 502</u>

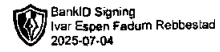
31. desember 2024  
Bærum, 30. juni 2025

---

Ivar Espen Fadum Rebbestad  
Styrets leder



**Conus Invest AS**  
Org.nr: 990 029 970



## Noter til regnskapet for 2024

### Note 1 - Regnskapsprinsipper

Årsregnskapet er satt opp i samsvar med regnskapslovens bestemmelser og god regnskapsskikk for små foretak.

#### *Klassifisering og vurdering av balanseposter*

Omløpsmidler og kortsiktig gjeld omfatter poster som forfaller til betaling innen ett år etter balansedagen, samt poster som knytter seg til varekretsløpet. Øvrige poster er klassifisert som anleggsmiddel/langsiktig gjeld.

Omløpsmidler vurderes til laveste av anskaffelseskost og virkelig verdi. Kortsiktig gjeld balanseføres til nominelt beløp på etableringstidspunktet.

Anleggsmidler vurderes til anskaffelseskost, men nedskrives til virkelig verdi ved verdifall som ikke forventes å være forbigående. Anleggsmidler med begrenset økonomisk levetid avskrives planmessig. Langsiktig gjeld balanseføres til nominelt beløp på etableringstidspunktet.

#### *Fordringer*

Kundefordringer og andre fordringer er oppført i balansen til pålydende etter fradrag for avsetning til forventet tap. Avsetning til tap gjøres på grunnlag av individuelle vurderinger av de enkelte fordringene. I tillegg gjøres det for øvrige kundefordringer en uspesifisert avsetning for å dekke antatt tap.

#### *Valuta*

Pengeposter i utenlandsk valuta er vurdert til kursen ved regnskapsårets slutt.

#### *Kortsiktige plasseringer*

Kortsiktige plasseringer (aksjer og andeler vurdert som omløpsmidler) vurderes til laveste av anskaffelseskost og virkelig verdi på balansedagen. Mottatt utbytte og andre utdelinger fra selskapene inntektsføres som annen finansinntekt.

#### *Varige driftsmidler*

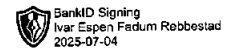
Varige driftsmidler balanseføres og avskrives lineært over driftsmidlets forventede levetid. Vesentlige driftsmidler som består av betydelige komponenter med ulik levetid er dekomponert med ulik avskrivningstid for de ulike komponentene. Direkte vedlikehold av driftsmidler kostnadsføres løpende under driftskostnader, mens påkostninger eller forbedringer tillegges driftsmidlets kostpris og avskrives i takt med driftsmidlet. Dersom gjenvinnbart beløp av driftsmiddelet er lavere enn balanseført verdi foretas nedskrivning til gjenvinnbart beløp. Gjenvinnbart beløp er det høyeste av netto salgsverdi og verdi i bruk. Verdi i bruk er nåverdien av de fremtidige kontantstrømmene som eiendelen forventes å generere.

#### *Skatter*

Skattekostnaden i resultatregnskapet omfatter både periodens betalbare skatt og endring i utsatt skatt. Utsatt skatt er beregnet med 22% på grunnlag av de midlertidige forskjeller som eksisterer mellom regnskapsmessige og skattemessige verdier, samt ligningsmessig underskudd til fremføring ved utgangen av regnskapsåret. Skatteøkende og skattereduserende midlertidige forskjeller som reverserer eller kan reversere i samme periode er utlignet og nettoført. Netto utsatt skattefordel balanseføres i den grad det er sannsynlig at denne kan bli nyttiggjort.



**Conus Invest AS**  
Org.nr: 990 029 970



## Noter til regnskapet for 2024

### Note 2 - Lønnskostnader, antall ansatte, lån til ansatte og godtgjørelse til revisor

Selskapet har i regnskapsåret sysselsatt totalt 0 årsverk.

#### Ytelser til ledende personer

Det er ingen ansatte i selskapet. Selskapet er ikke pliktig til å ha tjenestepensjonsordning etter lov om obligatorisk tjenestepensjon.

Det er ikke betalt godtgjørelse til styret i 2024.

Godtgjørelse til revisor er fordelt på følgende:	2024	2023
Revisjon	35 281	32 636

Merverdiavgift er inkludert i revisjonshonoraret.

### Note 3 - Poster som er slått sammen - annen finansinntekt

	2024	2023
Andre renteinnteker	15 054	4 686
Gevinst fond innenfor fritak	738 705	264 279
Aksjeutbytte	282 652	23 775
Gev. v/realisasjon aksjer	129 556	0
	<u>1 165 967</u>	<u>292 740</u>

### Note 4 - Poster som er slått sammen - annen finanskostnad

	2024	2023
Tap fond - innenfor fritak	0	171 175
Tap fond - utenfor fritak	16 681	76 415
Tap v/realisasjon av aksjer	8 065	0
	<u>24 746</u>	<u>247 590</u>



**Conus Invest AS**  
Org.nr: 990 029 970



## Noter til regnskapet for 2024


### Note 5 - Skatt

<i>Årets skattekostnad fordeler seg på:</i>	<b>2024</b>	<b>2023</b>
Endring utsatt skatt	31 833	-16 703
Årets totale skattekostnad	<u>31 833</u>	<u>-16 703</u>
<i>Beregning av årets skattegrunnlag:</i>	<b>2024</b>	<b>2023</b>
Ordinært resultat før skattekostnad	3 041 177	2 875 769
Permanente forskjeller	0	23 080
Regnskapsmessig tap realisasjon av aksjer og andre finansielle instrumenter	24 746	247 590
Skattepliktig gevinst fra RF-1359	107 557	0
Skattepliktig utbytte på aksjer mv. (inkl.sktl. § 16-30. 5.ledd)	251 509	12 726
3% av skattefrie inntekter etter fritaksmetoden	934	331
Tilbakeføring av inntektsført utbytte	-282 653	-23 775
Verdiøkning finansielle instrumenter vurdert til virkelig verdi	-2 130 313	-2 807 445
Reversering av tidl. nedskr. på aksjer mv. inntektsført i året	0	-63 504
Regnskapsmessig gev. realisasjon av aksjer og andre finansielle instrumenter	-868 261	-264 279
Fradragsberettiget tap fra RF-1359	0	-76 415
Alminnelig inntekt	144 696	-75 922
Anvendt fremførbart underskudd	-144 696	0
Årets skattegrunnlag	<u>0</u>	<u>-75 922</u>
<i>Oversikt over midlertidige forskjeller</i>	<b>2024</b>	<b>2023</b>
Akkumulert fremførbart underskudd før konsernbidrag	<u>-1 382 707</u>	<u>-1 527 403</u>
Netto midlertidige forskjeller pr 31.12	<u>-1 382 707</u>	<u>-1 527 403</u>
Utsatt skattefordel/Utsatt skatt (22%)	-304 196	-336 029



### Conus Invest AS

Org.nr: 990 029 970



### Noter til regnskapet for 2024

#### Note 6 - Varige driftsmidler

	Kunst	Sum
Anskaffelseskost 01.01.2024	777 135	777 135
Tilgang kjøpte driftsmidler	0	0
Avgang solgte driftsmidler	0	0
Anskaffelseskost 31.12.2024	777 135	777 135
Balanseført pr. 31.12.2024	777 135	777 135

Årets avskrivninger	0	0
Årets nedskrivninger	0	0

#### Note 7 - Langsiktige investeringer

Selskap	Anskaff.kost
Aksjer	15 050
Aksjer utland	839 000
Sum	854 050

#### Note 8 - Egenkapital

	Aksjekapital	Annen innskutt egenkapital	Annen egenkapital	Sum
Egenkapital 01.01.2024	101 044	841 305	21 060 741	22 003 090
Årsresultat	0	0	3 009 344	3 009 344
Tilleggsutbytte i løpet av året	0	0	-250 000	-250 000
Egenkapital 31.12.2024	101 044	841 305	23 820 085	24 762 434

#### Note 9 - Aksjekapital og aksjonærinformasjon

Aksjekapitalen består av:

	Antall	Pålydende	Balanseført
Ordinære aksjer	10	10 104,4	101 044

Alle aksjene gir samme rettigheter i selskapet.  
Oversikt over aksjonærene i selskapet pr. 31.12:

	Ordinære aksjer	Eierandel	Stemmeandel
Petter Christian Arentz, Styrets leder	5	50 %	50 %
Helene Vesseltun Arentz	5	50 %	50 %
Sum	10	100 %	100 %



RSM Norge AS

Ruseløkkveien 30, 0251 Oslo  
Pb 1312 Vika, 0112 Oslo  
Org.nr: 982 316 588 MVA

T +47 23 11 42 00

F +47 23 11 42 01

[www.rsmnorge.no](http://www.rsmnorge.no)

Til generalforsamlingen i Conus Invest AS

## Uavhengig revisors beretning

### Konklusjon

Vi har revidert årsregnskapet for Conus Invest AS som viser et overskudd på NOK 3 009 344. Årsregnskapet består av balanse per 31. desember 2024, resultatregnskap for regnskapsåret avsluttet per denne datoen og noter til årsregnskapet, herunder et sammendrag av viktige regnskapsprinsipper.

Etter vår mening

- oppfyller årsregnskapet gjeldende lovkrav, og
- gir årsregnskapet et rettviseende bilde av selskapets finansielle stilling per 31. desember 2024, og av dets resultater for regnskapsåret avsluttet per denne datoen i samsvar med regnskapslovens regler og god regnskapsskikk i Norge.

### Grunnlag for konklusjonen

Vi har gjennomført revisjonen i samsvar med International Standards on Auditing (ISA-ene). Våre oppgaver og plikter i henhold til disse standardene er beskrevet nedenfor under *Revisors oppgaver og plikter ved revisjonen av årsregnskapet*. Vi er uavhengige av selskapet i samsvar med kravene i relevante lover og forskrifter i Norge og International Code of Ethics for Professional Accountants (inkludert internasjonale uavhengighetsstandarder) utstedt av International Ethics Standards Board for Accountants (IESBA-reglene), og vi har overholdt våre øvrige etiske forpliktelser i samsvar med disse kravene. Innhentet revisjonsbevis er etter vår vurdering tilstrekkelig og hensiktsmessig som grunnlag for vår konklusjon.

### Styrets ansvar for årsregnskapet

Styret (ledelsen) er ansvarlig for å utarbeide årsregnskapet og for at det gir et rettviseende bilde i samsvar med regnskapslovens regler og god regnskapsskikk i Norge. Ledelsen er også ansvarlig for slik internkontroll som den finner nødvendig for å kunne utarbeide et regnskap som ikke inneholder vesentlig feilinformasjon, verken som følge av misligheter eller utilsiktede feil.

Ved utarbeidelsen av årsregnskapet må ledelsen ta standpunkt til selskapets evne til fortsatt drift og opplyse om forhold av betydning for fortsatt drift. Forutsetningen om fortsatt drift skal legges til grunn for årsregnskapet så lenge det ikke er sannsynlig at virksomheten vil bli avvirket.

### Revisors oppgaver og plikter ved revisjonen av årsregnskapet

Vårt mål er å oppnå betryggende sikkerhet for at årsregnskapet som helhet ikke inneholder vesentlig feilinformasjon, verken som følge av misligheter eller utilsiktede feil, og å avgi en revisjonsberetning som inneholder vår konklusjon. Betryggende sikkerhet er en høy grad av sikkerhet, men ingen garanti for at en revisjon utført i samsvar med ISA-ene, alltid vil avdekke vesentlig feilinformasjon.

## THE POWER OF BEING UNDERSTOOD ASSURANCE | TAX | CONSULTING

RSM Norge AS (organisasjonsnummer 982316588), RSM Advokatfirma AS (organisasjonsnummer 914095573), RSM Norge Kompetanse AS (organisasjonsnummer 925107492), RSM Norge AS er medlem av RSM-nettverket og driver under navnet RSM. RSM er forretningsnavnet som brukes av medlemmene i RSM-nettverket. RSM Advokatfirma AS og RSM Norge Kompetanse AS er selskaper tilknyttet RSM Norge AS. Hvert medlem i RSM-nettverket er et selvstendig revisjons- og rådgivningsfirma med uavhengig virksomhet. RSM-nettverket er ikke selv en egen juridisk person av noen form i noen jurisdiksjon.

Perineto Dokumentnøkkel: QJ.MUW.VFPRN.C568D.XZICW.LYMDY.H.GVA



Revisors beretning 2024 for Conus Invest AS



Feilinformasjon kan oppstå som følge av misligheter eller utilsiktede feil. Feilinformasjon er å anse som vesentlig dersom den enkeltvis eller samlet med rimelighet kan forventes å påvirke de økonomiske beslutningene som brukerne foretar på grunnlag av årsregnskapet.

For videre beskrivelse av revisors oppgaver og plikter vises det til:  
<https://revisorforeningen.no/revisjonsberetninger>

Oslo, 7. juli 2025  
RSM Norge AS

Trine Angell-Hansen  
Statsautorisert revisor  
(elektronisk signert)

Permeo Dokumentnrskt: QI-MUW-VEP88 GS08D-XZ0C(W-) YMDV-EL6VA





## PENNEO

Signaturene i dette dokument er elektronisk bindende. Dokument signert med "Penneo" - sikker digital parters sin identitet er registrert, og er listet nedenfor.

"Med min signatur bekrefter jeg alle dataer og innholdet i dette dokument."

### Angell-Hansen, Trine

#### Partner

På vegne av: RSM Norge AS

Serienummer: no\_bankid:9578-5993-4-2677516

IP: 77.18.xxx.xxx

2025-07-07 13:19:15 UTC



Penneo Dokumentnr: QLMLUW-VF88-G56BD-XZ0CW-LYMDV-EL6VA

Dette dokumentet er signert digitalt via [Penneo.com](https://penneo.com). De signerte dataene er validert ved hjelp av den matematiske hashverdien av det originale dokumentet. All kryptografisk bevisføring er innebygd i denne PDF-en for fremtidig validering.

Dette dokumentet er forseglet med et kvalifisert elektronisk segl. For mer informasjon om Penneos kvalifiserte tilstjenester, se <https://eu1.penneo.com>.

#### Slik kan du bekrefte at dokumentet er originalt

Når du åpner dokumentet i Adobe Reader, kan du se at det er sertifisert av **Penneo AS**. Dette beviser at innholdet i dokumentet ikke har blitt endret siden tidspunktet for signeringen. Bevis for de individuelle signatørenes digitale signaturer er vedlagt dokumentet.

Du kan bekrefte de kryptografiske bevisene ved hjelp av Penneos validator, <https://penneo.com/validator> eller andre valideringsverktøy for digitale signaturer.



## Conus Invest AS

Org.nr: 990 029 970

---

### Noter til regnskapet for 2024

#### Note 1 - Regnskapsprinsipper

Årsregnskapet er satt opp i samsvar med regnskapslovens bestemmelser og god regnskapsskikk for små foretak.

##### *Klassifisering og vurdering av balanseposter*

Omløpsmidler og kortsiktig gjeld omfatter poster som forfaller til betaling innen ett år etter balansedagen, samt poster som knytter seg til varekretsløpet. Øvrige poster er klassifisert som anleggsmiddel/langsiktig gjeld.

Omløpsmidler vurderes til laveste av anskaffelseskost og virkelig verdi. Kortsiktig gjeld balanseføres til nominelt beløp på etableringstidspunktet.

Anleggsmidler vurderes til anskaffelseskost, men nedskrives til virkelig verdi ved verdifall som ikke forventes å være forbigående. Anleggsmidler med begrenset økonomisk levetid avskrives planmessig. Langsiktig gjeld balanseføres til nominelt beløp på etableringstidspunktet.

##### *Fordringer*

Kundefordringer og andre fordringer er oppført i balansen til pålydende etter fradrag for avsetning til forventet tap. Avsetning til tap gjøres på grunnlag av individuelle vurderinger av de enkelte fordringene. I tillegg gjøres det for øvrige kundefordringer en uspesifisert avsetning for å dekke antatt tap.

##### *Valuta*

Pengeposter i utenlandsk valuta er vurdert til kursen ved regnskapsårets slutt.

##### *Kortsiktige plasseringer*

Kortsiktige plasseringer (aksjer og andeler vurdert som omløpsmidler) vurderes til laveste av anskaffelseskost og virkelig verdi på balansedagen. Mottatt utbytte og andre utdelinger fra selskapene inntektsføres som annen finansinntekt.

##### *Varige driftsmidler*

Varige driftsmidler balanseføres og avskrives lineært over driftsmidlets forventede levetid. Vesentlige driftsmidler som består av betydelige komponenter med ulik levetid er dekomponert med ulik avskrivningstid for de ulike komponentene. Direkte vedlikehold av driftsmidler kostnadsføres løpende under driftskostnader, mens påkostninger eller forbedringer tillegges driftsmidlets kostpris og avskrives i takt med driftsmidlet. Dersom gjenvinnbart beløp av driftsmiddelet er lavere enn balanseført verdi foretas nedskrivning til gjenvinnbart beløp. Gjenvinnbart beløp er det høyeste av netto salgsverdi og verdi i bruk. Verdi i bruk er nåverdien av de fremtidige kontantstrømmene som eiendelen forventes å generere.

##### *Skatter*

Skattekostnaden i resultatregnskapet omfatter både periodens betalbare skatt og endring i utsatt skatt. Utsatt skatt er beregnet med 22% på grunnlag av de midlertidige forskjeller som eksisterer mellom regnskapsmessige og skattemessige verdier, samt ligningsmessig underskudd til fremføring ved utgangen av regnskapsåret. Skatteøkende og skattereduserende midlertidige forskjeller som reverserer eller kan reversere i samme periode er utlignet og nettoført. Netto utsatt skattefordel balanseføres i den grad det er sannsynlig at denne kan bli nyttiggjort.



## Conus Invest AS

Org.nr: 990 029 970

---

### Noter til regnskapet for 2024

#### Note 2 - Lønnskostnader, antall ansatte, lån til ansatte og godtgjørelse til revisor

Selskapet har i regnskapsåret sysselsatt totalt 0 årsverk.

#### Ytelser til ledende personer

Det er ingen ansatte i selskapet. Selskapet er ikke pliktig til å ha tjenstepensjonsordning etter lov om obligatorisk tjenstepensjon.

Det er ikke betalt godtgjørelse til styret i 2024.

Godtgjørelse til revisor er fordelt på følgende:

	2024	2023
Revisjon	35 281	32 636

Merverdiavgift er inkludert i revisjonshonoraret.

#### Note 3 - Poster som er slått sammen - annen finansinntekt

	2024	2023
Andre renteinnteker	15 054	4 686
Gevinst fond innenfor fritak	738 705	264 279
Aksjeutbytte	282 652	23 775
Gev. v/realisasjon aksjer	129 556	0
	<u>1 165 967</u>	<u>292 740</u>

#### Note 4 - Poster som er slått sammen - annen finanskostnad

	2024	2023
Tap fond - innenfor fritak	0	171 175
Tap fond - utenfor fritak	16 681	76 415
Tap v/realisasjon av aksjer	8 065	0
	<u>24 746</u>	<u>247 590</u>



## Conus Invest AS

Org.nr: 990 029 970

### Noter til regnskapet for 2024

#### Note 5 - Skatt

<i>Årets skattekostnad fordeler seg på:</i>	<b>2024</b>	<b>2023</b>
Endring utsatt skatt	31 833	-16 703
Årets totale skattekostnad	<u>31 833</u>	<u>-16 703</u>
 <i>Beregning av årets skattegrunnlag:</i>	 <b>2024</b>	 <b>2023</b>
Ordinært resultat før skattekostnad	3 041 177	2 875 769
Permanente forskjeller	0	23 080
Regnskapsmessig tap realisasjon av aksjer og andre finansielle instrumenter	24 746	247 590
Skattepliktig gevinst fra RF-1359	107 557	0
Skattepliktig utbytte på aksjer mv. (inkl.sktl. § 16-30. 5.ledd)	251 509	12 726
3% av skattefrie inntekter etter fritaksmetoden	934	331
Tilbakeføring av inntektsført utbytte	-282 653	-23 775
Verdiøkning finansielle instrumenter vurdert til virkelig verdi	-2 130 313	-2 807 445
Reversering av tidl. nedskr. på aksjer mv. inntektsført i året	0	-63 504
Regnskapsmessig gev. realisasjon av aksjer og andre finansielle instrumenter	-868 261	-264 279
Fradragsberettiget tap fra RF-1359	0	-76 415
Alminnelig inntekt	<u>144 696</u>	<u>-75 922</u>
Anvendt fremførbart underskudd	<u>-144 696</u>	<u>0</u>
Årets skattegrunnlag	<u>0</u>	<u>-75 922</u>
 <i>Oversikt over midlertidige forskjeller</i>	 <b>2024</b>	 <b>2023</b>
Akkumulert fremførbart underskudd før konsernbidrag	<u>-1 382 707</u>	<u>-1 527 403</u>
Netto midlertidige forskjeller pr 31.12	<u>-1 382 707</u>	<u>-1 527 403</u>
 Utsatt skattefordel/Utsatt skatt (22%)	 -304 196	 -336 029



## Conus Invest AS

Org.nr: 990 029 970

### Noter til regnskapet for 2024

#### Note 6 - Varige driftsmidler

	Kunst	Sum
Anskaffelseskost 01.01.2024	777 135	777 135
Tilgang kjøpte driftsmidler	0	0
Avgang solgte driftsmidler	0	0
Anskaffelseskost 31.12.2024	777 135	777 135
Balanseført pr. 31.12.2024	777 135	777 135

Årets avskrivninger	0	0
Årets nedskrivninger	0	0

#### Note 7 - Langsiktige investeringer

Selskap	Anskaff.kost
Aksjer	15 050
Aksjer utland	839 000
Sum	854 050

#### Note 8 - Egenkapital

	Aksjekapital	Annen innskutt egenkapital	Annen egenkapital	Sum
Egenkapital 01.01.2024	101 044	841 305	21 060 741	22 003 090
Årsresultat	0	0	3 009 344	3 009 344
Tilleggsutbytte i løpet av året	0	0	-250 000	-250 000
Egenkapital 31.12.2024	101 044	841 305	23 820 085	24 762 434

#### Note 9 - Aksjekapital og aksjonærinformasjon

Aksjekapitalen består av:

	Antall	Pålydende	Balanseført
Ordinære aksjer	10	10 104,4	101 044

Alle aksjene gir samme rettigheter i selskapet.

Oversikt over aksjonærene i selskapet pr. 31.12:

	Ordinære aksjer	Eierandel	Stemmeandel
Petter Christian Arentz, Styrets leder	5	50 %	50 %
Helene Vesseltun Arentz	5	50 %	50 %
Sum	10	100 %	100 %