



ÅRSREGNSKAPET FOR REGNSKAPSÅRET 2020 - GENERELL INFORMASJON

Enheten

Organisasjonsnummer: 927 200 724
Organisasjonsform: Aksjeselskap
Foretaksnavn: FURUNO NORGE AS
Forretningsadresse: Sjømannsvegen 19
6008 ÅLESUND

Regnskapsår

Årsregnskapets periode: 01.01.2020 - 31.12.2020

Konsern

Morselskap i konsern: Nei

Regnskapsregler

Regler for små foretak benyttet: Nei
Benyttet ved utarbeidelsen av årsregnskapet til selskapet: Regnskapslovens alminnelige regler

Årsregnskapet fastsatt av kompetent organ

Bekreftet av representant for selskapet: Stig Skarmyr
Dato for fastsettelse av årsregnskapet: 18.03.2021

Grunnlag for avgivelse

År 2020: Årsregnskapet er elektronisk innlevert
År 2019: Tall er hentet fra elektronisk innlevert årsregnskap fra 2020

Det er ikke krav til at årsregnskapet m.v. som sendes til Regnskapsregisteret er undertegnet. Kontrollen på at dette er utført ligger hos revisor/enhetens øverste organ. Sikkerheten ivaretas ved at innsender har rolle/rettighet for innsending av årsregnskapet via Altinn, og ved at det bekreftes at årsregnskapet er fastsatt av kompetent organ.

Brønnøysundregistrene, 31.07.2022



Resultatregnskap

Beløp i: NOK	Note	2020	2019
RESULTATREGNSKAP			
Inntekter			
Salgsinntekt	5, 13	230 845 132	250 017 519
Annen driftsinntekt		149 476	102 806
Sum inntekter		230 994 608	250 120 325
Kostnader			
Varekostnad	6, 13	159 242 643	179 616 217
Lønnskostnad	7, 8	35 541 548	36 659 951
Avskrivning	9	8 606 257	7 928 356
Annen driftskostnad	7, 9	11 638 697	15 493 785
Sum kostnader		215 029 145	239 698 309
Driftsresultat		15 965 463	10 422 016
Finansinntekter og finanskostnader			
Renteinntekt fra foretak i samme konsern	13	135 000	98 280
Annen finansinntekt		3 126 211	809 893
Sum finansinntekter		3 261 211	908 173
Annen finanskostnad		200 685	475 309
Sum finanskostnader		200 685	475 309
Netto finans		3 060 526	432 864
Ordinært resultat før skattekostnad		19 025 989	10 854 880
Skattekostnad på ordinært resultat	14	4 219 960	2 535 595
Ordinært resultat etter skattekostnad		14 806 029	8 319 285
Årsresultat		14 806 029	8 319 285
Overføringer og disponeringer			
Ordinært utbytte	15	5 000 000	
Overføringer annen egenkapital	15	9 806 029	8 319 285
Sum overføringer og disponeringer		14 806 029	8 319 285



Balanse

Beløp i: NOK	Note	2020	2019
BALANSE - EIENDELER			
Anleggsmidler			
Immaterielle eiendeler			
Utsatt skattefordel	14	4 278 098	3 540 246
Sum immaterielle eiendeler		4 278 098	3 540 246
Varige driftsmidler			
Tomter, bygninger og annen fast eiendom	9	3 328 705	3 858 908
Driftsløsøre, inventar, verktøy, kontormaskiner ol	9	9 942 409	12 211 198
Sum varige driftsmidler		13 271 114	16 070 106
Finansielle anleggsmidler			
Investeringer i aksjer og andeler	4	2 500 000	2 500 000
Sum finansielle anleggsmidler		2 500 000	2 500 000
Sum anleggsmidler		20 049 212	22 110 352
Omløpsmidler			
Varer			
Sum varer	6, 11	82 990 497	59 206 893
Fordringer			
Kundefordringer	11, 12	27 112 846	28 527 599
Andre fordringer	12	9 774 378	8 534 408
Sum fordringer		36 887 224	37 062 007
Bankinnskudd, kontanter og lignende			
Sum bankinnskudd, kontanter og lignende	2	34 788 379	38 473 370
Sum omløpsmidler		154 666 100	134 742 270
SUM EIENDELER		174 715 312	156 852 622

BALANSE - EGENKAPITAL OG GJELD



Balanse

Beløp i: NOK	Note	2020	2019
Egenkapital			
Innskutt egenkapital			
Aksjekapital	15, 16	3 600 000	3 600 000
Sum innskutt egenkapital		3 600 000	3 600 000
Opptjent egenkapital			
Annen egenkapital	15	132 306 740	122 500 710
Sum opptjent egenkapital		132 306 740	122 500 710
Sum egenkapital		135 906 740	126 100 710
Sum langsiktig gjeld		0	0
Kortsiktig gjeld			
Leverandørgjeld	3, 12	16 689 295	13 699 835
Betalbar skatt	14	4 957 812	3 375 535
Skyldige offentlige avgifter	2	4 945 916	6 394 990
Annen kortsiktig gjeld	10, 15	12 215 552	7 281 552
Sum kortsiktig gjeld		38 808 575	30 751 912
Sum gjeld		38 808 575	30 751 912
SUM EGENKAPITAL OG GJELD		174 715 315	156 852 622



Årsrapport / Annual Report 2020

Årsberetning / Board of Director's report
Årsregnskap / Financial Statements

- Resultatregnskap / Profit & Loss
- Balanse / Balance
- Kontantstrøm / Cash Flow
- Noteopplysninger / Notes

Revisjonsberetning / Auditors report

FURUNO NORGE

www.furuno.no



FURUNO

FURUNO NORGE A/S

Sjømannsvegen 19, 6008 Ålesund
Postboks 1511, 6025 Ålesund
Telefon: +47 70 10 29 50
www.furuno.no

STYRETS ÅRSBERETNING 2020

VIRKSOMHETEN

Furuno Norge AS ble startet i 1974 med hovedkontor i Ålesund. Furuno Norge AS har også avdelingskontor i Bergen og Oslo.

Furuno Norge AS er eneimportør og distributør av produkter fra Furuno Electric Co., Ltd, Japan, MaxSea Naval S.L., France, Current Corp., Canada og Telko AS, Tjøme. Furuno Norge AS er også distributør og eksportør av Furuno-produkter til nordvestrussland. Furuno Norge AS har også en 25% eierandel i Telko AS.

I 2020 har virksomheten blitt drevet helt etter planer og direktiver gitt av styret.

Den maritime elektronikknæringen og norske skipsverft har i 2020 hatt nok et turbulent år. Covid-19 har berørt oss også, men 2020 har samtidig gått bedre enn fryktet. Fra en tidlig prognose hvor vi så for oss en kraftig reduksjon i omsetning, endte vi opp marginalt over budsjett. Fiskeri har gått noe ned i 2020, mens de øvrige markedene har vært stabile. 2020 endte opp med en omsetning som var ca. 7,6 % lavere enn fjoråret. Ordreserven ved utgangen av 2020 er på omtrent samme nivå som ved utgangen av 2019, og vi forventer et salg for 2021 om lag på samme nivå som 2020, muligens noe nedgang pga. Covid-19 situasjonen.

Aktivitetsnivået innenfor salg og service har vært stort og utnyttet selskaps kapasitet fullt ut.

Vi ser med en blanding av spenning og uro frem mot 2021. Vi har pr dato kontrakter for ca. 34 mNOK for levering i 2021. De neste par årene blir tøffe, men hele vår organisasjon er innstilt på å yte det som er nødvendig for å komme oss gjennom.

Valutaen NOK/JPY har i løpet av året variert mellom 8,20 og 10,50, med tilhørende variasjon i lønnsomheten. Valuta (og tilhørende kontantstrømmer) vil fortsatt være en utfordring i årene som kommer.

Styret mener at årsregnskapet gir et rettviseende bilde av Furuno Norge AS eiendeler og gjeld, finansielle stilling og resultat.

THE BOARDS ANNUAL REPORT 2020

BUSINESS

Furuno Norge AS started its operation in 1974. The Head Office is located in Ålesund with Branch Offices in Bergen and Oslo.

Furuno Norge AS is distributor to the Norwegian market of marine products from Furuno Electric Co., Ltd, Japan, MaxSea Naval S.L., France, Current Corp., Canada and Telko AS, Norway. Furuno Norge AS is also appointed distributor in North West Russia of Furuno products, exporting directly from Norway. Furuno Norge AS has 25% ownership in Telko AS.

The operation in 2020 has been performed strictly in accordance with the general directions laid down by the board.

For 2020 both the marine electronic business and Norwegian shipyards has experienced another turbulent year. Covid-19 has affected us, but 2020 ended better than we feared. From an early prognosis, where we predicted a huge impact on our turnover, we ended up marginally over budget. Fishing is down in 2020, the other markets has been stable. The turnover in 2020 ended up about 7,6 % below 2019. The order backlog at yearend 2020 was about the same level as the same period in 2019, and we expect sales for 2021 about the same level as 2020, potentially some decrease due to the continuous Covid-19 situation.

Activity level has been high and has fully utilized the entire organization's capacity.

We are looking into year 2021 with a mix of excitement and anxiety. We have as of today contracts for approx. 34 mNOK for delivery in 2021. The next couple of years will be tough, but our whole organization is ready to utilize what is necessary to get through.

The currency ratio NOK/JPY has during the year varied between 8.20 and 10.50, which affects profitability accordingly. Currency (and cash flow) will in any case be a challenge in the years to come.

The board is of the opinion that the Year End Accounts gives a true picture of Furuno Norge AS equity and liability, financial position and result.



FURUNO

FURUNO NORGE A/S

Sjømannsvegen 19, 6008 Ålesund
Postboks 1511, 6025 Ålesund
Telefon: +47 70 10 29 50
www.furuno.no

REGNSKAP

Selskapets driftsinntekter var i 2020 kr. 230 994 608,- mot kr. 250 120 325,- i 2019.

Resultatet før skatt var i 2020 kr. 19 025 989,- mot kr. 10 854 880,- i 2019.

Samlet kontantstrøm fra operasjonelle aktiviteter var på kr. 1 972 799,-. Den største posten, foruten årets resultat, er endring i varelager, som igjen er forbundet med endringer i FECs lager i Rotterdam.

Forutsetningen om fortsatt drift er lagt til grunn ved avleggelse av regnskapet. Styret mener denne forutsetningen er til stede og markedsutsiktene er relativt stabile.

Selskapet hadde pr. 31.12.20 en aksjekapital på kr. 3 600 000,- fordelt på 3 600 aksjer til pari kurs kr. 1 000,-.

FINANSIELL RISIKO

MARKEDSRISIKO

Selskapet er eksponert for endringer i valutakurser, spesielt japanske yen, da ca. 80 % av selskapets varekjøp er i utenlandsk valuta.

Selskapet sikrer delvis med terminkontrakter for å redusere selskapets valutarisiko og der igjennom den driftstilknyttede markedsrisiko.

Selskapet er ikke eksponert mot endringer i rentenivået.

KREDITTRISIKO

Risiko for at motparten ikke har økonomisk evne til å oppfylle sine forpliktelser ansees som moderat, da det historisk sett har vært lite tap på fordringer. Det kan imidlertid bli en vanskeligere situasjon for en del av selskapets kunder fremover.

Brutto kredittrisiko på balansedagen utgjør kr. 28 315 004,-. Dette innebærer en reduksjon fra 2019 på kr. 939 090,-.

LIKVIDITETSRISIKO

Likviditeten i 2020 var tilfredsstillende. Vi forventer en stabil eller noe nedadgående likviditet i 2021.

ACCOUNTS

The company's operational income totaled NOK 230 994 608.- against NOK 250 120 325.- in 2019.

Profit before tax was NOK 19 025 989.- against NOK 10 854 880.- in 2019.

Net cash flow from operations was NOK 1 972 799.-. The main reason, besides this year's result, are change of stock due to change of FEC's warehousing in Rotterdam.

The year 2020 accounts are made in accordance with and based on provision for future operation, and it is the board's opinion that the future seems relatively stable.

The company has per 31.12.20 a share capital of NOK 3 600 000.- distributed on 3 600 shares of NOK 1 000.-.

FINANCIAL RISK

MARKET RISK

The company is exposed to exchange rate risk, especially Japanese Yen, as approximate 80 % of the company's purchase is in foreign currency.

The company has partially reduced the exchange rate risk by using derivate agreements.

The company is not exposed to changes in interest.

CREDIT RISK

Credit risk is assessed as moderate for the company, as it has historically been small losses on receivable. For some of the company's customers we expect a more difficult situation in the years to come.

Total credit risk exposure for the company per 31.12.2020 is NOK 28 315 004.-. This is a decrease from 2019 by NOK 939 090.-

LIQUIDITY RISK

Liquidity in 2020 was acceptable. We expect liquidity for 2021 to be stable or slightly downward.



FURUNO

FURUNO NORGE A/S

Sjømannsvegen 19, 6008 Ålesund
Postboks 1511, 6025 Ålesund
Telefon: +47 70 10 29 50
www.furuno.no

MILJØ OG LIKESTILLING

Bedriften er en handelsbedrift i elektronikk og forårsaker således ikke forurensninger av det ytre miljø. Bedriften har eget verneombud, samt bedriftslegeordning. Staben er stabil og effektiv med sykefravær om lag på nivå med gjennomsnittet i Norge. Bedriften har ikke hatt skader på personell grunnet arbeidsmiljø i 2020.

Sykefraværet i bedriften var 5 360 timer i 2020, som utgjorde 7,9 % av total arbeidstid. Av dette var 4 183 timer langtids sykefravær i forbindelse med medisinsk sykdom. Korttids sykefravær er økt noe sammenlignet med 2019.

Selskapet har 35 ansatte, hvorav 7 kvinner og 28 menn. Bransjens historiske tradisjon er en stor majoritet av menn, som også er tilfelle i dag. Selskapet har likestilling mellom kjønnene ved ansettelse og fastsettelse av lønn.

Forsknings- og utviklingsaktiviteter

Selskapet har for tiden ingen pågående forsknings- eller utviklingsaktiviteter.

DISPONERING AV ÅRETS RESULTAT:

Overskudd:	14 806 029,-
Utbytte:	5 000 000,-
Annen Egenkapital:	9 806 029,-

Ålesund, 4. mars 2021.

I styret for FURUNO NORGE AS

Muneyuki Koike
Styreformann
Chairman of the Board

Gen Tomoshige

Trond Strømmen

Per Norvald Sperre

Shigenori Ametani

Kensuke Kubo

Norvald Kjerstad

Linda M. Wiik

Trond Strømmen
Adm. Direktør
Managing Director

ENVIRONMENT AND STAFFS EQUAL STATUS

Furuno Norge AS is engaged in trade of electronic products, and such is not in any way polluting the external environment. The company has also appointed one of the employees as safety deputy. Internal control system is also in force. The company has also company health service. The staff is stable and reliable, and sick leave is close to the Norwegian average. No staff is hurt due to the working environment.

Illness-related absence totaled 5 360 hours in 2020, which constituted approximately 7.9 % of total working hours. Of this, 4 183 hours were long term absence in connection with medical illness. Short term illness is slightly up compared with 2019.

The company has 35 employees, of which 7 are women. The industry has historically had a male majority, which is still the case. The company has equal status between male and female regarding employment and wages.

Research and development activities

The company is at present not involved in any research and development activities.

ANNUAL DISPOSAL:

At disposal:	14 806 029,-
Dividend:	5 000 000,-
Other Equity:	9 806 029,-

Ålesund, March 4th, 2021.

Board of Directors FURUNO NORGE AS



Furuno Norge AS

Resultatregnskap

	Note	2020	2019
Driftsinntekter			
Salgsinntekt	5, 13	230 845 132	250 017 519
Annen driftsinntekt		149 476	102 806
Sum driftsinntekter		<u>230 994 608</u>	<u>250 120 325</u>
Driftskostnader			
Varekostnad	6, 13	159 242 643	179 616 217
Lønnskostnad	7, 8	35 541 548	36 659 951
Avskrivning	9	8 606 257	7 928 356
Annen driftskostnad	7, 9	11 638 697	15 493 785
Sum driftskostnader		<u>215 029 145</u>	<u>239 698 309</u>
Driftsresultat		<u>15 965 463</u>	<u>10 422 016</u>
Finansinntekter og finanskostnader			
Renteinntekt fra foretak i samme konsern	13	135 000	98 280
Annen finansinntekt		3 126 211	809 893
Annen finanskostnad		200 685	475 309
Netto finansposter		<u>3 060 526</u>	<u>432 864</u>
Ordinært resultat før skattekostnad		<u>19 025 989</u>	<u>10 854 880</u>
Skattekostnad på ordinært resultat	14	<u>4 219 960</u>	<u>2 535 595</u>
Årsresultat		<u>14 806 029</u>	<u>8 319 285</u>
Overføringer og disponeringer			
Utbytte	15	5 000 000	0
Overføringer annen egenkapital	15	<u>9 806 029</u>	<u>8 319 285</u>
Sum disponert		<u>14 806 029</u>	<u>8 319 285</u>



Furuno Norge AS

Balanse pr. 31. desember

	Note	2020	2019
Anleggsmidler			
<i>Immaterielle eiendeler</i>			
Utsatt skattefordel	14	4 278 098	3 540 246
Sum immaterielle eiendeler		<u>4 278 098</u>	<u>3 540 246</u>
<i>Varige driftsmidler</i>			
Tomter, bygninger og annen fast eiendom	9	3 328 705	3 858 908
Driftsløsøre, inventar, verktøy, kontormaskiner ol	9	9 942 409	12 211 198
Sum varige driftsmidler		<u>13 271 114</u>	<u>16 070 106</u>
<i>Finansielle anleggsmidler</i>			
Investeringer i aksjer og andeler	4	2 500 000	2 500 000
Sum finansielle anleggsmidler		<u>2 500 000</u>	<u>2 500 000</u>
Sum anleggsmidler		<u>20 049 212</u>	<u>22 110 352</u>
Omløpsmidler			
Varer	6, 11	<u>82 990 497</u>	<u>59 206 893</u>
<i>Fordringer</i>			
Kundefordringer	11, 12	27 112 846	28 527 599
Andre fordringer	12	9 774 378	8 534 408
Sum fordringer		<u>36 887 224</u>	<u>37 062 007</u>
Bankinnskudd, kontanter og lignende	2	<u>34 788 379</u>	<u>38 473 370</u>
Sum omløpsmidler		<u>154 666 100</u>	<u>134 742 270</u>
Sum eiendeler		<u>174 715 312</u>	<u>156 852 622</u>




Furuno Norge AS

Balanse pr. 31. desember


	Note	2020	2019
Egenkapital			
<i>Innskutt egenkapital</i>			
Aksjekapital	15, 16	<u>3 600 000</u>	<u>3 600 000</u>
Sum innskutt egenkapital		<u>3 600 000</u>	<u>3 600 000</u>
<i>Opptjent egenkapital</i>			
Annen egenkapital	15	<u>132 306 740</u>	<u>122 500 710</u>
Sum opptjent egenkapital		<u>132 306 740</u>	<u>122 500 710</u>
Sum egenkapital		<u>135 906 740</u>	<u>126 100 710</u>
Gjeld			
<i>Kortsiktig gjeld</i>			
Leverandørgjeld	3, 12	16 689 295	13 699 835
Betalbar skatt	14	4 957 812	3 375 535
Skyldige offentlige avgifter	2	4 945 916	6 394 990
Annen kortsiktig gjeld	10, 15	<u>12 215 549</u>	<u>7 281 552</u>
Sum kortsiktig gjeld		<u>38 808 572</u>	<u>30 751 912</u>
Sum gjeld		<u>38 808 572</u>	<u>30 751 912</u>
Sum egenkapital og gjeld		<u>174 715 312</u>	<u>156 852 622</u>


31. desember 2020
Ålesund, .


Muneyuki Koike
Styrets leder


Shigenori Ametani
Styremedlem



Gen Tomoshige
Styremedlem


Kensuke Kubo
Styremedlem


Per Norvald Sperre
Styremedlem


Norvald Kjerstad
Styremedlem


Linda Mari Wiik
Styremedlem


Trond Strømmen
Styremedlem/daglig leder



Furuno Norge AS

Kontantstrømoppstilling 01.01-31.12

	Note	2020	2019
Kontantstrømmer fra operasjonelle aktiviteter			
Resultat før skattekostnad		19 025 989	10 854 881
Periodens betalte skatt		-3 375 535	-2 001 943
Gevinst ved salg av anleggsmidler		-149 476	-102 806
Ordinære avskrivninger		8 606 257	7 928 356
Endring i varelager, kundefordringer og leverandørgjeld		-19 379 391	-12 835 450
Endring i andre tidsavgrensingsposter		-2 755 045	2 889 198
Netto kontantstrøm fra operasjonelle aktiviteter		<u>1 972 799</u>	<u>6 732 236</u>
Kontantstrømmer fra investeringsaktiviteter			
Innbetalinger ved salg av varige driftsmidler		288 750	260 527
Utbetalinger ved kjøp av varige driftsmidler		-5 946 539	-6 603 421
Netto kontantstrøm fra investeringsaktiviteter		<u>-5 657 789</u>	<u>-6 342 894</u>
Kontantstrømmer fra finansieringsaktiviteter			
Netto kontantstrøm fra finansieringsaktiviteter		<u>0</u>	<u>0</u>
Netto endring i likvider i året		-3 684 990	389 342
Konter og bankinnskudd per 01.01		38 473 369	38 084 027
Konter og bankinnskudd per. 31.12		<u>34 788 379</u>	<u>38 473 369</u>



Furuno Norge AS

Noter til regnskapet for 2020

Note 1 - Regnskapsprinsipper

Årsregnskapet er satt opp i samsvar med regnskapslovens bestemmelser og god regnskapsskikk.

Tilknyttet selskap

Tilknyttede selskaper vurderes etter kostmetoden i selskapsregnskapet. Investeringen er vurdert til anskaffelseskost for aksjene med mindre nedskrivning har vært nødvendig. Det er foretatt nedskrivning til virkelig verdi når verdifall skyldes årsaker som ikke kan antas å være forbigående og det må anses nødvendig etter god regnskapsskikk. Nedskrivninger er reversert når grunnlaget for nedskrivning ikke lenger er til stede.

Salgsinntekter

Inntektsføring ved salg av varer skjer på leveringstidspunktet. Inntektsføring av leie skjer etter kontrakt og opptjening.

Klassifisering og vurdering av balanseposter

Omløpsmidler og kortsiktig gjeld omfatter poster som forfaller til betaling innen ett år etter balansedagen, samt poster som knytter seg til varekretsløpet. Øvrige poster er klassifisert som anleggsmiddel/langsiktig gjeld.

Omløpsmidler vurderes til laveste av anskaffelseskost og virkelig verdi. Kortsiktig gjeld balanseføres til nominelt beløp på etableringstidspunktet.

Anleggsmidler vurderes til anskaffelseskost, men nedskrives til virkelig verdi ved verdifall som ikke forventes å være forbigående. Anleggsmidler med begrenset økonomisk levetid avskrives planmessig. Langsiktig gjeld balanseføres til nominelt beløp på etableringstidspunktet.

Fordringer

Kundefordringer og andre fordringer er oppført i balansen til pålydende etter fradrag for avsetning til forventet tap. Avsetning til tap gjøres på grunnlag av individuelle vurderinger av de enkelte fordringene. I tillegg gjøres det for øvrige kundefordringer en uspesifisert avsetning for å dekke antatt tap.

Varebeholdninger

Lager av innkjøpte varer er verdsatt til laveste av anskaffelseskost og virkelig verdi. Anskaffelseskost vurderes etter FIFO- prinsippet. Det foretas nedskrivning for påregnelig ukurans.

Valuta

Pengeposter i utenlandsk valuta er vurdert til kursen ved regnskapsårets slutt.

Varige driftsmidler

Varige driftsmidler balanseføres og avskrives over driftsmidlets forventede økonomiske levetid. Direkte vedlikehold av driftsmidler kostnadsføres løpende under driftskostnader, mens påkostninger eller forbedringer tillegges driftsmidlets kostpris og avskrives i takt med driftsmidlet. Dersom gjenvinnbart beløp av driftsmiddelet er lavere enn balanseført verdi foretas nedskrivning til gjenvinnbart beløp. Gjenvinnbart beløp er det høyeste av netto salgsverdi og verdi i bruk. Verdi i bruk er nåverdien av de fremtidige kontantstrømmene som eiendelen vil generere.

Pensjoner

Selskapets pensjonsordning er en innskuddsbasert ordning hvor premiebetalingen kostnadsføres løpende etterhvert som de påløper.



Furuno Norge AS

Noter til regnskapet for 2020

Skatter

Skattekostnaden i resultatregnskapet omfatter både periodens betalbare skatt og endring i utsatt skatt. Utsatt skatt er beregnet med 22% på grunnlag av de midlertidige forskjeller som eksisterer mellom regnskapsmessige og skattemessige verdier, samt ligningsmessig underskudd til fremføring ved utgangen av regnskapsåret. Skatteøkende og skattereduserende midlertidige forskjeller som reverserer eller kan reversere i samme periode er utlignet og nettoført. Netto utsatt skattefordel balanseføres i den grad det er sannsynlig at denne kan bli nyttiggjort.

Kontantstrømoppstilling

Kontantstrømoppstillingen er utarbeidet etter den indirekte metode. Kontanter og kontantekvivalenter omfatter kontanter, bankinnskudd og andre kortsiktige, likvide plasseringer.

Bruk av estimater

Ledelsen har brukt estimater og forutsetninger som har påvirket resultatregnskapet og verdsettelsen av eiendeler og gjeld, samt usikre eiendeler og forpliktelser på balansedagen under utarbeidelsen av årsregnskapet i henhold til god regnskapsskikk.

Note 2 - Bankinnskudd

	2020
Bundne skattetreksmidler utgjør	1 365 357

Note 3 - Finansiell markedsrisiko

Selskapet er eksponert for valutakurser, spesielt japanske Yen. Selskapet sikrer delvis med valutaterminkontrakter for å redusere selskapets valutarisiko. Per 31.12.2020 har selskapet ingen løpende valutaterminer.

Selskapet er i liten grad eksponert for endringer i rentenivået, da selskapet ikke har betydelig rentebærende gjeld.

Note 4 - Datterselskap, tilknyttet selskap m v

Selskap	Ervervet	Kontor	Eier- andel	Stemme- andel	Resultat 2020	Egenkapital pr. 31.12	Bokført verdi pr. 31.12
Telko AS	26-01-2018	Tjøme	25 %	25 %	2 399 917	13 661 455	2 500 000

Note 5 - Salgsinntekter

	2020	2019
<i>Geografisk fordeling</i>		
Norge	186 653 010	200 618 748
Europa	13 892 113	12 857 400
Asia	26 064 004	35 698 213
Amerika	1 341 471	945 964
Afrika	44 010	0
	<u>230 994 608</u>	<u>250 120 325</u>



Furuno Norge AS

Noter til regnskapet for 2020

Note 6 - Varer

	2020	2019
Innkjøpte varer for videresalg	82 990 497	59 206 893

Note 7 - Lønnskostnader, antall ansatte, lån til ansatte og godtgjørelse til revisor

Lønnskostnader	2020	2019
Lønninger	27 542 736	28 218 552
Arbeidsgiveravgift	4 192 750	4 488 137
Pensjonskostnader	2 523 138	2 416 454
Andre ytelser	1 282 924	1 536 808
Sum	<u>35 541 548</u>	<u>36 659 951</u>

Selskapet har i regnskapsåret sysselsatt totalt 36 årsverk.

Ytelser til ledende personer

	Daglig leder	Styret
Lønn	2 674 772	60 000
Annen godtgjørelse	258 683	0

Daglig leder har avtale om resultatbasert bonus. Mottatt bonus i 2020 utgjør kr 1 254 000 og er inkludert i beløpene ovenfor. Det er utbetalt kr 60 000 i styrehonorar for 2020.

Godtgjørelse til revisor er fordelt på følgende:

	2020
Revisjon	169 500
Revisjonsnære tjenester	37 250
Annen bistand	50 933

Merverdiavgift er ikke inkludert i revisjonshonoraret.

Note 8 - Pensjoner

Selskapet er pliktig til å ha tjenstepensjonsordning etter lov om obligatorisk tjenstepensjon. Selskapets pensjonsordninger tilfredsstiller kravene i denne lov. Kostnadsført premie til denne ordningen utgjorde kr. 2 591 906 i 2020.



Furuno Norge AS

Noter til regnskapet for 2020

Note 9 - Varige driftsmidler

	Tomter, bygninger og annen eiendom	Driftsløsøre, inventar, verktøy, mm.	Sum
Anskaffelseskost 01.01.	14 460 358	49 961 734	64 422 092
Tilgang kjøpte driftsmidler	0	5 946 539	5 946 539
Avgang driftsmidler	0	-306 698	-306 698
Anskaffelseskost 31.12.	14 460 358	55 601 575	70 061 933
Akk.avskrivning 31.12.	-11 131 653	-45 659 165	-56 790 818
Balanseført pr. 31.12.	3 328 705	9 942 410	13 271 115
Årets avskrivninger	530 203	8 076 054	8 606 257
Økonomisk levetid	25 år	3 -10 år	
Avskrivningsplan	Lineær	Lineær	

Note 10 - Avsetning for forpliktelser

	2020	2019
Avsetning for fremtidige garantiforpliktelser	1 091 800	1 269 800

Note 11 - Pantestillelser

	2020	2019
Bokført verdi av eiendeler pantsatt for egen gjeld	111 008 336	88 383 025

Pantstillelser gjelder kassakreditt og er begrenset til kr 28 000 000. Bokført gjeld pr 31.12.2020 knyttet til pantstillelser er kr 0.

Note 12 - Mellomværende med selskap i samme konsern og tilknyttet selskap

<i>Fordringer</i>	2020	2019
Lån til foretak i samme konsern	7 500 000	7 500 000
Kundefordringer	676 565	504 037
Sum	8 176 565	8 004 037
<i>Gjeld</i>	2020	2019
Leverandørgjeld	5 568 423	8 523 606



Furuno Norge AS

Noter til regnskapet for 2020

Note 13 - Nærstående parter

Selskapet har gjennomført flere transaksjoner med nærstående parter. Alle transaksjoner er foretatt som en del av den ordinære virksomheten og til armlengdes priser.

Transaksjoner i 2020 har vært salg til konsernselskap med kr. 4 224 799 (kr. 3 880 092 i 2019) og innkjøp av varer fra konsernselskap med kr. 114 114 653 (kr. 111 242 489 i 2019).

I tillegg har selskapet gitt et kortsiktig lån til morselskap på kr. 7 500 000. Renter knyttet til kortsiktig lån morselskap er inntektsført med kr. 135 000 (kr. 98 280 i 2019).

Note 14 - Skatt

<i>Årets skattekostnad fordeler seg på:</i>	2020	2019
Betalbar skatt	4 957 812	3 375 535
Endring utsatt skattefordel	-737 852	-839 940
Årets totale skattekostnad	<u>4 219 960</u>	<u>2 535 595</u>
 <i>Beregning av årets skattegrunnlag:</i>	2020	2019
Ordinært resultat før skattekostnad	19 025 990	10 854 881
Permanente forskjeller	155 645	670 551
Endring i midlertidige forskjeller	3 353 871	3 817 909
Årets skattegrunnlag	<u>22 535 506</u>	<u>15 343 341</u>
Betalbar skatt (22%) / (22%) av årets skattegrunnlag	4 957 811	3 375 535
 <i>Oversikt over midlertidige forskjeller</i>	2020	2019
Driftsmidler inkl goodwill	-12 852 786	-9 805 648
Varebeholdning	-4 687 901	-4 446 796
Utestående fordringer	-813 410	-569 782
Garantiavsetning	-1 091 800	-1 269 800
Netto midlertidige forskjeller pr 31.12	<u>-19 445 897</u>	<u>-16 092 026</u>
 22 % Utsatt Skattefordel (22 % i 2019)	-4 278 097	-3 540 246



Furuno Norge AS

Noter til regnskapet for 2020

Forklaring til hvorfor årets skattekostnad ikke utgjør 22% av resultat før skatt

	2020
22% skatt av resultat før skatt	4 185 718
Permanente forskjeller (22%)	34 242
Beregnet skattekostnad	<u>4 219 960</u>
Effektiv skattesats *)	22,2 %

*) Skattekostnad i forhold til resultat før skatt

Note 15 - Egenkapital

	Aksjekapital	Annen egenkapital	Sum
Egenkapital 01.01.2020	3 600 000	122 500 711	126 100 711
Årsresultat	0	14 806 029	14 806 029
Avsatt utbytte	0	-5 000 000	-5 000 000
Egenkapital 31.12.2020	3 600 000	132 306 740	135 906 740

Note 16 - Aksjekapital og aksjonærinformasjon

Aksjekapitalen består av:

	Antall	Pålydende	Balanseført
Ordinære aksjer	3 600	1 000 kr	3 600 000

Alle aksjene eies av morselskapet Furuno Electric Co. Ltd. Morselskapet har forretningskontor i Japan og utarbeider konsernregnskap hvor Furuno Norge AS inngår.



Furuno Norge AS

Income statement

	Note	2020	2019
Revenue			
Sales revenue	5, 13	230 845 132	250 017 519
Other operating income		149 476	102 806
Total revenue		<u>230 994 608</u>	<u>250 120 325</u>
Operating expenses			
Cost of goods	6, 13	159 242 643	179 616 217
Payroll expenses	7, 8	35 541 548	36 659 951
Depreciation of tangible assets	9	8 606 257	7 928 356
Other operating expenses	7, 9	11 638 697	15 493 784
Total operating expenses		<u>215 029 145</u>	<u>239 698 308</u>
Operating result		<u>15 965 463</u>	<u>10 422 017</u>
Financial income and expenses			
Interest income from group companies	13	135 000	98 280
Other financial income		3 126 211	5 268 277
Other financial expenses		200 685	4 933 694
Net financial items		<u>3 060 526</u>	<u>432 863</u>
Ordinary result before tax		<u>19 025 989</u>	<u>10 854 880</u>
Tax on ordinary result	14	<u>4 219 960</u>	<u>2 535 595</u>
Net profit or loss for the year		<u>14 806 029</u>	<u>8 319 285</u>
Allocated as follows			
Dividend	15	5 000 000	
Transferred to other equity	15	9 806 029	8 319 285
Total allocated		<u>14 806 029</u>	<u>8 319 285</u>



Furuno Norge AS

Balance sheet as of December 31

	Note	2020	2019
Fixed assets			
<i>Intangible assets</i>			
Deferred tax asset	14	4 278 098	3 540 246
Total intangible assets		<u>4 278 098</u>	<u>3 540 246</u>
<i>Tangible assets</i>			
Land, buildings and other real property	9	3 328 705	3 858 908
Fixtures and fittings, tools, office machinery etc.	9	9 942 409	12 211 198
Total tangible assets		<u>13 271 114</u>	<u>16 070 106</u>
<i>Financial assets</i>			
Investments in shares and units	4	2 500 000	2 500 000
Total financial assets		<u>2 500 000</u>	<u>2 500 000</u>
Total fixed assets		<u>20 049 212</u>	<u>22 110 352</u>
Current assets			
Inventories	6, 11	<u>82 990 497</u>	<u>59 206 893</u>
<i>Receivables</i>			
Trade receivables	11, 12	27 112 846	28 527 599
Other receivables	12	9 774 378	8 534 408
Total accounts receivable		<u>36 887 224</u>	<u>37 062 007</u>
Cash and cash equivalents	2	<u>34 788 379</u>	<u>38 473 370</u>
Total current assets		<u>154 666 100</u>	<u>134 742 270</u>
Total assets		<u>174 715 312</u>	<u>156 852 622</u>




Furuno Norge AS

Balance sheet as of December 31


	Note	2020	2019
Equity			
<i>Paid-in capital</i>			
Share capital	15, 16	<u>3 600 000</u>	<u>3 600 000</u>
Total paid-in capital		<u>3 600 000</u>	<u>3 600 000</u>
<i>Retained earnings</i>			
Other equity	15	<u>132 306 740</u>	<u>122 500 710</u>
Total retained earnings		<u>132 306 740</u>	<u>122 500 710</u>
Total equity		<u>135 906 740</u>	<u>126 100 710</u>
Liabilities			
<i>Current liabilities</i>			
Trade creditors	3, 12	16 689 295	13 699 835
Tax payable	14	4 957 812	3 375 535
Public duties payable	2	4 945 916	6 394 990
Other short-term liabilities	10, 15	<u>12 215 549</u>	<u>7 281 552</u>
Total current liabilities		<u>38 808 572</u>	<u>30 751 912</u>
Total liabilities		<u>38 808 572</u>	<u>30 751 912</u>
Total equity and liabilities		<u>174 715 312</u>	<u>156 852 622</u>

31 December 2020
Ålesund,


Muneyuki Koike
Chairman

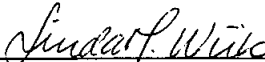

Shigenori Ametani
Board member



Gen Tomoshige
Board member


Kensuke Kubo
Board member


Për Norvald Sperre
Board member


Norvald Kjerstad
Board member


Linda Mari Wiik
Board member


Trond Strømmen
Board member /CEO



Furuno Norge AS

Cash flow statement 01.01-31.12

	Note	2020	2019
Cash flow from operating activities			
Profit/(loss) before tax		19 025 989	10 854 881
Taxes paid		-3 375 535	-2 001 943
Gain on sale of fixed assets		-149 476	-102 806
Depreciation and amortisation		8 606 257	7 928 356
Changes in inventories, trade receivables and trade payables		-19 379 391	-12 835 450
Changes in other current balance sheet items		-2 755 045	2 889 198
Net cash flow from operating activities		<u>1 972 799</u>	<u>6 732 236</u>
Cash flow from investing activities			
Proceeds from sale of tangible fixed assets		288 750	260 527
Purchase of tangible fixed assets		-5 946 539	-6 603 421
Net cash flow from investing activities		<u>-5 657 789</u>	<u>-6 342 894</u>
Cash flow from financing activities			
Net cash flow from financing activities		<u>0</u>	<u>0</u>
Net change in cash and cash equivalents		-3 684 990	389 342
Cash and cash equivalents at 01.01		<u>38 473 369</u>	<u>38 084 027</u>
Cash and cash equivalents at 31.12		<u>34 788 379</u>	<u>38 473 369</u>



Furuno Norge AS

Notes to the accounts for 2020

Note - 1 Accounting Principles

The annual report is prepared according to the Norwegian Accounting Act 1998 and generally accepted accounting principles.

Investment in associate

Investments in associate are valued by the cost method in the company accounts. The investment is valued as cost of acquiring shares, providing that write down is not required. Write down to fair value will be carried out if the reduction in value is caused by circumstances which may not be regarded as incidental, and deemed necessary by generally accepted accounting principles. Write downs are reversed when the cause of the initial write down are no longer present.

Sales revenue

Sales revenues are recognized at the time of delivery. Revenue from services are recognized at execution. The share of sales revenue associated with future services are recorded in the balance sheet as deferred sales revenue, and are recognized at the time of execution.

Balance sheet classification

Net current assets comprise creditors due within one year, and entries related to goods circulation. Other entries are classified as fixed assets and/or long term creditors.

Current assets are valued at the lower of acquisition cost and fair value. Short term creditors are recognized at nominal value.

Fixed assets are valued by the cost of acquisition, in the case of non incidental reduction in value the asset will be written down to the fair value amount. Long term creditors are recognized at nominal value.

Trade and other receivables

Trade receivables and other current receivables are recorded in the balance sheet at nominal value less provisions for doubtful debts. Provisions for doubtful debts are calculated on the basis of individual assessments. In addition, for the remainder of accounts receivables outstanding balances, a general provision is carried out based on expected loss.

Inventories

Inventories are valued at the lower of cost or market value. Cost is estimated using the FIFO method. Write-downs are carried out for foreseeable obsolescence.

Foreign currency translation

Foreign currency transactions are translated using the year end exchange rates.

Property, plant and equipment

Property, plant and equipment is capitalized and depreciated over the estimated useful economic life. Direct maintenance costs are expensed as incurred, whereas improvements and upgrading are assigned to the acquisition cost and depreciated along with the asset. If carrying value of a non current asset exceeds the estimated recoverable amount, the asset is written down to the recoverable amount. The recoverable amount is the greater of the net selling price and value in use. In assessing value in use, the estimated future cash flows are discounted to their present value.

Pensions

The company is obligated to have an occupational pension scheme for their employees, by Act on Mandatory occupational pensions. Payments are expensed as they accrue.



Furuno Norge AS

Notes to the accounts for 2020

Income tax

Tax expenses in the profit and loss account comprise both tax payable for the accounting period and changes in deferred tax. Deferred tax is calculated at 22 percent on the basis of existing temporary differences between accounting profit and taxable profit together with tax deductible deficits at the year end. Temporary differences both positive and negative, are balance out within the same period. Deferred tax assets are recorded in the balance sheet to the extent it is more likely than not that the tax assets will be utilized.

Cash flow statement

The cash flow statement is presented using the indirect method. Cash and cash equivalents includes cash, bank deposits and other short term highly liquid placement with original maturities of three months or less.

Use of estimates

The preparation of the financial statements requires management to make estimates and assumptions that affect the reported amounts in the profit and loss statement, the measurement of assets and liabilities and the disclosure of contingent assets and liabilities on the balance sheet date. Actual results can differ from these estimates.

Contingent losses that are probable and quantifiable is expensed as occurred.

Note 2 - Bank deposit

Restricted bank deposits on the tax withholding account	1 365 357
---	-----------

Note 3 - Financial risk

Foreign exchange is a risk for the company. The company partly use forward contracts to hedge this risk. As of 31.12.2020 the company has no ongoing contracts.

The company is not particularly exposed to changes in interest rates, as the company has no significant interest-bearing debt.

Note 4 - Investment in subsidiaries and associate

Company	Acquisition date	Location	Share owners	Voting rights	Net profit 2020	Equity 31.12	Book value 31.12
Telko AS	26-01-2018	Tjøme	25 %	25 %	2 399 917	13 661 455	2 500 000



Furuno Norge AS

Notes to the accounts for 2020

Note 5 - Sales of goods

	2020	2019
<i>Geographical distribution</i>		
Norway	186 653 010	200 618 748
Europe	13 892 113	12 857 400
Asia	26 064 004	35 698 213
America	1 341 471	945 964
Africa	44 010	0
Total	<u>230 994 608</u>	<u>250 120 325</u>

Note 6 - Inventories

	2020	2019
Purchased goods for resale	82 990 497	59 206 893

Note 7 - Wage costs, number of employees, remuneration, loans to employees and auditor's fee

Wage costs

	2020	2019
Salaries	27 542 736	28 218 552
Payroll tax	4 192 750	4 488 137
Pension costs	2 523 138	2 416 454
Other payments	1 282 924	1 536 808
Total	<u>35 541 548</u>	<u>36 659 951</u>

The total number of employees in the company during the year: 36 labour year.

Management remuneration

	General manager	Board of Directors
Salary	2 674 772	60 000
Other remuneration	258 683	0

The CEO has an agreement of performance-based bonus. Received bonus in 2020 amounts to NOK 1 254 000 and is included in the amounts above. The Board as received remuneration of NOK 60 000 in 2020.

Auditor fee has been divided as follows

Audit fee	169 500
Other services	37 250
Other assistance	50 933

VAT is not included in the figures of auditor's fee.



Furuno Norge AS

Notes to the accounts for 2020

Note 8 - Pensions

The company is obligated to have an occupational pension scheme for their employees, by Act on Mandatory occupational pensions. The company scheme satisfies the requirements in this Act. The expensed amount for this scheme totaled NOK 2 591 906 in 2020.

Note 9 - Tangible assets

	Land, buildings and other property	Running equipment, tools etc	Total
Acquisition cost 01.01.	14 460 358	49 961 734	64 422 092
Purchased tangibles	0	5 946 539	5 946 539
Disposals	0	-306 698	-306 698
Acquisition cost 31.12.	14 460 358	55 601 575	70 061 933
Acc.depreciation 31.12.	-11 131 653	-45 659 165	-56 790 818
Net carrying amount at 31.12.	3 328 705	9 942 410	13 271 115
Depreciation for the year	530 203	8 076 054	8 606 257
Useful economic life	25 år	3 -10 år	
Amortization plan	Lineær	Lineær	

Note 10 - Long term allocations

	2020	2019
Provision for future guarantee liabilities	1 091 800	1 269 800

Note 11 - Mortgages and guarantees

	2020	2019
<i>Book value of assets pledged as security:</i>		
Net book value of assets secured for own debt	111 008 336	88 383 025

Pledge, which is related to bank overdraft facility, is limited to NOK 28 000 000. Liabilities as per 31.12.2020 related to pledges are NOK 0.



Furuno Norge AS

Notes to the accounts for 2020

Note 12 - Intercompany balance group company and associate

<i>Receivables</i>	2020	2019
Intercompany loans	7 500 000	7 500 000
Accounts receivables	676 565	504 037
Total	<u>8 176 565</u>	<u>8 004 037</u>

<i>Payables</i>	2020	2019
Trade creditors	5 568 423	8 523 606

Note 13 - Related parties

The company has made several transactions with closely related parties. All transactions are made as a part of the ordinary business and at arm's length prices.

Transactions in 2020 have been intercompany sales of NOK 4 224 799 (NOK 3 880 092 in 2019) and intercompany purchases of NOK 114 114 653 (NOK 111 242 489 in 2019).

In addition, the company provided a short term loan to the parent company of NOK 7 500 000, which has interests of NOK 135 000 (NOK 98 280 in 2019).

Note 14 - Income taxes

<i>Income tax expenses</i>	2020	2019
Tax payable	4 957 812	3 375 535
Change in deferred tax	-737 852	-839 940
Total income tax expense	<u>4 219 960</u>	<u>2 535 595</u>

<i>Tax base estimation</i>	2020	2019
Ordinary result before tax	19 025 990	10 854 881
Permanent differences	155 645	670 551
Changes in temporary differences	3 353 871	3 817 909
Tax base	<u>22 535 506</u>	<u>15 343 341</u>
Tax payable	4 957 811	3 375 535

<i>Temporary differences outlined</i>	2020	2019
Fixed assets	-12 852 786	-9 805 648
Goods	-4 687 901	-4 446 796
Receivables	-813 410	-569 782
Long term allocation	-1 091 800	-1 269 800
Total temporary differences	<u>-19 445 897</u>	<u>-16 092 026</u>

Deferred income tax liability (22%)	-4 278 097	-3 540 246
-------------------------------------	------------	------------



Furuno Norge AS

Notes to the accounts for 2020

<i>Effective tax rate</i>	2020
Expected income taxes, statutory tax rate 22%	4 185 718
Permanent differences	34 242
Income tax expense	<u>4 219 960</u>
Effective tax rate*	22,2 %

*) Tax expense in proportion to result before tax

Note 15 - Owners equity

	Share capital	Other equity	Total
Owners equity 01.01.2020	3 600 000	122 500 711	126 100 711
Profit for the year	0	14 806 029	14 806 029
Dividend		-5 000 000	-5 000 000
Owners equity 31.12.2020	<u>3 600 000</u>	<u>132 306 740</u>	<u>135 906 740</u>

Note 16 - Share capital and shareholder information

Share capital:

	Number of shares	Face value	Book value
Ordinary shares	3 600	1 000	3 600 000

All shares are owned by the mother company Furuno Electric Co. Ltd. The mother company's headquarter is in Japan, and Furuno Norge AS is included in the consolidated accounts of Furuno Electric Co. Ltd.



Building a better
working world

Statsautoriserte revisorer
Ernst & Young AS

DaaeGården, NO-6010 Ålesund
Langelandsvegen 1, NO-6010 Ålesund

Foretaksregisteret: NO 976 389 387 MVA
Tlf: +47 24 00 24 00

www.ey.no
Medlemmer av Den norske revisorforening

UAVHENGIG REVISORS BERETNING

Til generalforsamlingen i Furuno Norge AS

Uttalelse om revisjonen av årsregnskapet

Konklusjon

Vi har revidert årsregnskapet for Furuno Norge AS som består av balanse per 31. desember 2020, resultatregnskap og kontantstrømoppstilling for regnskapsåret avsluttet per denne datoen, og en beskrivelse av vesentlige anvendte regnskapsprinsipper og andre noteopplysninger.

Etter vår mening er årsregnskapet avgitt i samsvar med lov og forskrifter og gir et rettviseende bilde av selskapets finansielle stilling per 31. desember 2020, og av dets resultater og kontantstrømmer for regnskapsåret avsluttet per denne datoen i samsvar med regnskapslovens regler og god regnskapsskikk i Norge.

Grunnlag for konklusjonen

Vi har gjennomført revisjonen i samsvar med lov, forskrift og god revisjonsskikk i Norge, herunder de internasjonale revisjonsstandardene (ISA-ene). Våre oppgaver og plikter i henhold til disse standardene er beskrevet i avsnittet *Revisors oppgaver og plikter ved revisjonen av årsregnskapet*. Vi er uavhengige av selskapet i samsvar med de relevante etiske kravene i Norge knyttet til revisjon slik det kreves i lov og forskrift. Vi har også overholdt våre øvrige etiske forpliktelser i samsvar med disse kravene. Etter vår oppfatning er innhentet revisjonsbevis tilstrekkelig og hensiktsmessig som grunnlag for vår konklusjon.

Øvrig informasjon

Øvrig informasjon omfatter informasjon i selskapets årsrapport bortsett fra årsregnskapet og den tilhørende revisjonsberetningen. Styret og daglig leder (ledelsen) er ansvarlig for den øvrige informasjonen. Vår uttalelse om revisjonen av årsregnskapet dekker ikke den øvrige informasjonen, og vi attesterer ikke den øvrige informasjonen.

I forbindelse med revisjonen av årsregnskapet er det vår oppgave å lese den øvrige informasjonen med det formål å vurdere hvorvidt det foreligger vesentlig inkonsistens mellom den øvrige informasjonen og årsregnskapet eller kunnskap vi har opparbeidet oss under revisjonen, eller hvorvidt den tilsynelatende inneholder vesentlig feilinformasjon. Dersom vi konkluderer med at den øvrige informasjonen inneholder vesentlig feilinformasjon, er vi pålagt å rapportere det. Vi har ingenting å rapportere i så henseende.

Ledelsens ansvar for årsregnskapet

Ledelsen er ansvarlig for å utarbeide årsregnskapet i samsvar med lov og forskrifter, herunder for at det gir et rettviseende bilde i samsvar med regnskapslovens regler og god regnskapsskikk i Norge. Ledelsen er også ansvarlig for slik intern kontroll som den finner nødvendig for å kunne utarbeide et årsregnskap som ikke inneholder vesentlig feilinformasjon, verken som følge av misligheter eller feil.

Ved utarbeidelsen av årsregnskapet må ledelsen ta standpunkt til selskapets evne til fortsatt drift og opplyse om forhold av betydning for fortsatt drift. Forutsetningen om fortsatt drift skal legges til grunn for årsregnskapet med mindre ledelsen enten har til hensikt å avvikle selskapet eller legge ned virksomheten, eller ikke har noe annet realistisk alternativ.

Revisors oppgaver og plikter ved revisjonen av årsregnskapet

Vårt mål er å oppnå betryggende sikkerhet for at årsregnskapet som helhet ikke inneholder vesentlig feilinformasjon, verken som følge av misligheter eller feil, og å avgi en revisjonsberetning som inneholder vår konklusjon. Betryggende sikkerhet er en høy grad av sikkerhet, men ingen garanti for at en revisjon utført i samsvar med lov, forskrift og god revisjonsskikk i Norge, herunder ISA-ene, alltid vil avdekke vesentlig feilinformasjon. Feilinformasjon kan skyldes misligheter eller feil og er å anse som vesentlig



Building a better
working world

2

dersom den enkeltvis eller samlet med rimelighet kan forventes å påvirke de økonomiske beslutningene som brukerne foretar på grunnlag av årsregnskapet.

Som del av en revisjon i samsvar med lov, forskrift og god revisjonsskikk i Norge, herunder ISA-ene, utøver vi profesjonelt skjønn og utviser profesjonell skepsis gjennom hele revisjonen. I tillegg

- ▶ identifiserer og anslår vi risikoen for vesentlig feilinformasjon i årsregnskapet, enten det skyldes misligheter eller feil. Vi utformer og gjennomfører revisjonshandlinger for å håndtere slike risikoer, og innhenter revisjonsbevis som er tilstrekkelig og hensiktsmessig som grunnlag for vår konklusjon. Risikoen for at vesentlig feilinformasjon som følge av misligheter ikke blir avdekket, er høyere enn for feilinformasjon som skyldes feil, siden misligheter kan innebære samarbeid, forfalskning, bevisste utelatelser, uriktige fremstillinger eller overstyring av intern kontroll;
- ▶ opparbeider vi oss en forståelse av den interne kontrollen som er relevant for revisjonen, for å utforme revisjonshandlinger som er hensiktsmessige etter omstendighetene, men ikke for å gi uttrykk for en mening om effektiviteten av selskapets interne kontroll;
- ▶ vurderer vi om de anvendte regnskapsprinsippene er hensiktsmessige og om regnskapsestimaterne og tilhørende noteopplysninger utarbeidet av ledelsen er rimelige;
- ▶ konkluderer vi på om ledelsens bruk av fortsatt drift-forutsetningen er hensiktsmessig, og, basert på innhentede revisjonsbevis, hvorvidt det foreligger vesentlig usikkerhet knyttet til hendelser eller forhold som kan skape betydelig tvil om selskapets evne til fortsatt drift. Dersom vi konkluderer med at det foreligger vesentlig usikkerhet, kreves det at vi i revisjonsberetningen henleder oppmerksomheten på tilleggsopplysningene i årsregnskapet. Hvis slike tilleggsopplysninger ikke er tilstrekkelige, må vi modifisere vår konklusjon. Våre konklusjoner er basert på revisjonsbevis innhentet frem til datoen for revisjonsberetningen. Etterfølgende hendelser eller forhold kan imidlertid medføre at selskapets evne til fortsatt drift ikke lenger er til stede;
- ▶ vurderer vi den samlede presentasjonen, strukturen og innholdet i årsregnskapet, inkludert tilleggsopplysningene, og hvorvidt årsregnskapet gir uttrykk for de underliggende transaksjonene og hendelsene på en måte som gir et rettviseende bilde.

Vi kommuniserer med styret blant annet om det planlagte omfanget av revisjonen, tidspunktet for vårt revisjonsarbeid og eventuelle vesentlige funn i vår revisjon, herunder vesentlige svakheter i den interne kontrollen som vi avdekker gjennom vårt arbeid.

Uttalelse om øvrige lovmessige krav

Konklusjon om årsberetningen

Basert på vår revisjon av årsregnskapet som beskrevet ovenfor, mener vi at opplysningene i årsberetningen om årsregnskapet, forutsetningen om fortsatt drift og forslaget til disponering av resultatet er konsistente med årsregnskapet og i samsvar med lov og forskrifter.

Konklusjon om registrering og dokumentasjon

Basert på vår revisjon av årsregnskapet som beskrevet ovenfor, og kontroll handlinger vi har funnet nødvendige i henhold til internasjonal standard for attestasjonsoppdrag (ISAE) 3000 «Attestasjonsoppdrag som ikke er revisjon eller forenklet revisorkontroll av historisk finansiell informasjon», mener vi at ledelsen har oppfylt sin plikt til å sørge for ordentlig og oversiktlig registrering og dokumentasjon av selskapets regnskapsopplysninger i samsvar med lov og god bokføringsskikk i Norge.

Ålesund, 18. mars 2021
ERNST & YOUNG AS

Revisjonsberetningen er signert elektronisk

Kristian Framstad
statsautorisert revisor

Uavhengig revisors beretning - Furuno Norge AS

A member firm of Ernst & Young Global Limited

Penneo Dokumentnøkkel: AG6NT-NULSW-X7K3L-AOPHM-KB775-FPKWV



PENNEO

Signaturene i dette dokumentet er juridisk bindende. Dokument signert med "Penneo™ - sikker digital signatur".
De signerende parter sin identitet er registrert, og er listet nedenfor.

"Med min signatur bekrefter jeg alle datoer og innholdet i dette dokument."

Kristian Framstad

Statsautorisert revisor

På vegne av: Ernst & Young AS

Serienummer: 9578-5993-4-1626283

IP: 145.62.xxx.xxx

2021-03-18 13:24:27Z



Penneo Dokumentnøkkel: AG6NT-NULSW-X7K3L-AOPHM-KB775-FPKWIN

Dokumentet er signert digitalt, med **Penneo.com**. Alle digitale signatur-data i dokumentet er sikret og validert av den datamaskin-utregnede hash-verdien av det opprinnelige dokument. Dokumentet er låst og tids-stemplet med et sertifikat fra en betrodd tredjepart. All kryptografisk bevis er integrert i denne PDF, for fremtidig validering (hvis nødvendig).

Hvordan bekrefter at dette dokumentet er originalen?

Dokumentet er beskyttet av ett Adobe CDS sertifikat. Når du åpner dokumentet i

Adobe Reader, skal du kunne se at dokumentet er sertifisert av **Penneo e-signature service <penneo@penneo.com>**. Dette garanterer at innholdet i dokumentet ikke har blitt endret.

Det er lett å kontrollere de kryptografiske beviser som er lokalisert inne i dokumentet, med Penneo validator - <https://penneo.com/validate>