



ÅRSREGNSKAPET FOR REGNSKAPSÅRET 2019 - GENERELL INFORMASJON

Enheten

Organisasjonsnummer: 916 903 448
Organisasjonsform: Aksjeselskap
Foretaksnavn: MANGELSGÅRDEN AS
Forretningsadresse: Storgata 36H
0182 OSLO

Regnskapsår

Årsregnskapets periode: 01.01.2019 - 31.12.2019

Konsern

Morselskap i konsern: Nei

Regnskapsregler

Regler for små foretak benyttet: Ja
Benyttet ved utarbeidelsen av årsregnskapet til selskapet: Regnskapslovens alminnelige regler

Årsregnskapet fastsatt av kompetent organ

Bekreftet av representant for selskapet: Niklas Granlund
Dato for fastsettelse av årsregnskapet: 20.05.2020

Grunnlag for avgivelse

År 2019: Årsregnskapet er elektronisk innlevert
År 2018: Tall er hentet fra elektronisk innlevert årsregnskap fra 2019

Det er ikke krav til at årsregnskapet m.v. som sendes til Regnskapsregisteret er undertegnet. Kontrollen på at dette er utført ligger hos revisor/enhetens øverste organ. Sikkerheten ivaretas ved at innsender har rolle/rettighet for innsending av årsregnskapet via Altinn, og ved at det bekreftes at årsregnskapet er fastsatt av kompetent organ.

Brønnøysundregistrene, 15.10.2021



Resultatregnskap

Beløp i: NOK	Note	2019	2018
RESULTATREGNSKAP			
Inntekter			
Salgsinntekt		7 598 028	3 305 322
Sum inntekter		7 598 028	3 305 322
Kostnader			
Endring i beholdning av varer under tilvirkning og ferdig tilvirkede varer		221 060	
Varekostnad		2 852 160	1 391 617
Lønnskostnad	1, 2, 3	3 913 472	1 785 854
Avskrivning på driftsmidler og immaterielle eiendeler	5, 6	486 332	176 626
Annen driftskostnad	4	1 744 881	735 774
Sum kostnader		9 217 905	4 089 871
Driftsresultat		-1 619 877	-784 549
Finansinntekter og finanskostnader			
Annen renteinntekt		3 826	275
Sum finansinntekter		3 826	275
Annen rentekostnad		125 621	66 326
Annen finanskostnad		2 457	1 491
Sum finanskostnader		128 078	67 817
Netto finans		-124 252	-67 541
Ordinært resultat før skattekostnad		-1 744 129	-852 090
Ordinært resultat etter skattekostnad		-1 744 129	-852 090
Årsresultat		-1 744 129	-852 090
Overføringer og disponeringer			
Overføringer til/fra fond		-1 076 000	
Udekket tap		-668 129	-852 090
Sum overføringer og disponeringer		-1 744 129	-852 090



Balanse

Beløp i: NOK	Note	2019	2018
BALANSE - EIENDELER			
Anleggsmidler			
Immaterielle eiendeler			
Konsesjoner, patenter, lisenser, varemerker ol.	6	37 626	46 271
Sum immaterielle eiendeler		37 626	46 271
Varige driftsmidler			
Driftsløsøre, inventar, verktøy, kontormaskiner, ol.	5	3 932 608	4 471 906
Sum varige driftsmidler		3 932 608	4 471 906
Sum anleggsmidler		3 970 234	4 518 177
Omløpsmidler			
Varer			
Varer		450 857	671 917
Sum varer		450 857	671 917
Fordringer			
Kundefordringer	9	36 363	61 454
Andre fordringer		29 804	64 959
Sum fordringer		66 168	126 413
Bankinnskudd, kontanter og lignende			
Bankinnskudd, kontanter og lignende	10	484 695	1 521 700
Sum bankinnskudd, kontanter og lignende		484 695	1 521 700
Sum omløpsmidler		1 001 719	2 320 030
SUM EIENDELER		4 971 953	6 838 207
BALANSE - EGENKAPITAL OG GJELD			
Egenkapital			
Innskutt egenkapital			
Aksjekapital (2 000 aksjer à kr 30)	11, 12,	60 000	60 000



Balanse

Beløp i: NOK	Note	2019	2018
	13, 14		
Overkurs	13		1 076 000
Sum innskutt egenkapital		60 000	1 136 000
Opptjent egenkapital			
Udekket tap	13	1 636 128	967 999
Sum opptjent egenkapital		-1 636 128	-967 999
Sum egenkapital	13	-1 576 128	168 001
Gjeld			
Langsiktig gjeld			
Annen langsiktig gjeld			
Øvrig langsiktig gjeld		4 362 007	3 159 111
Sum annen langsiktig gjeld		4 362 007	3 159 111
Sum langsiktig gjeld		4 362 007	3 159 111
Kortsiktig gjeld			
Leverandørgjeld		125 205	2 193 285
Skyldige offentlige avgifter		339 867	307 378
Annen kortsiktig gjeld		1 721 002	1 010 432
Sum kortsiktig gjeld		2 186 074	3 511 095
Sum gjeld		6 548 081	6 670 206
SUM EGENKAPITAL OG GJELD		4 971 953	6 838 207



Årsregnskap for 2019

MANGELSGÅRDEN AS
0183 OSLO

Innhold

Resultatregnskap

Balanse

Noter



Resultatregnskap for 2019
MANGELSGÅRDEN AS

	Note	2019	2018
Salgsinntekt		7 598 028	3 305 322
Sum driftsinntekter		7 598 028	3 305 322
Beh. endring varer under tilvirkning/ferdig tilvirket		(221 060)	
Varekostnad		(2 852 160)	(1 391 617)
Lønnskostnad	1, 2, 3	(3 913 472)	(1 785 854)
Avskrivning på driftsmidler og immaterielle eiendeler	5, 6	(486 332)	(176 626)
Annen driftskostnad	4	(1 744 881)	(735 774)
Sum driftskostnader		(9 217 905)	(4 089 871)
Driftsresultat		(1 619 877)	(784 549)
Annen renteinntekt		3 826	275
Sum finansinntekter		3 826	275
Annen rentekostnad		(125 621)	(66 326)
Annen finanskostnad		(2 457)	(1 491)
Sum finanskostnader		(128 078)	(67 817)
Netto finans		(124 252)	(67 541)
Ordinært resultat før skattekostnad		(1 744 129)	(852 090)
Ordinært resultat		(1 744 129)	(852 090)
Årsresultat		(1 744 129)	(852 090)
Overføringer			
Overføringer til/fra fond		(1 076 000)	
Udekket tap		(668 129)	(852 090)
Sum		(1 744 129)	(852 090)



Balanse pr. 31. desember 2019
MANGELSGÅRDEN AS

	Note	2019	2018
EIENDELER			
Anleggsmidler			
Immaterielle eiendeler			
Konsesjoner, patenter, lisenser, varemerker ol.	6	37 626	46 271
Sum immaterielle eiendeler		37 626	46 271
Varige driftsmidler			
Driftsløsøre, inventar, verktøy, kontormaskiner, ol.	5	3 932 608	4 471 906
Sum varige driftsmidler		3 932 608	4 471 906
Sum anleggsmidler		3 970 234	4 518 177
Omløpsmidler			
Varer		450 857	671 917
Sum varer		450 857	671 917
Fordringer			
Kundefordringer	9	36 363	61 454
Andre fordringer		29 804	64 959
Sum fordringer		66 168	126 413
Bankinnskudd, kontanter og lignende	10	484 695	1 521 700
Sum bankinnskudd, kontanter og lignende		484 695	1 521 700
Sum omløpsmidler		1 001 719	2 320 030
Sum eiendeler		4 971 953	6 838 207

Balanse pr. 31. desember 2019
MANGELSGÅRDEN AS

	Note	2019	2018
EGENKAPITAL OG GJELD			
Egenkapital			
Innskutt egenkapital			
Aksjekapital (2 000 aksjer à kr 30)	11, 12, 13, 14	60 000	60 000
Overkurs	13		1 076 000
Sum innskutt egenkapital		60 000	1 136 000
Opptjent egenkapital			
Udekket tap	13	(1 636 128)	(967 999)
Sum opptjent egenkapital		(1 636 128)	(967 999)
Sum egenkapital	13	(1 576 128)	168 001
Gjeld			
Annen langsiktig gjeld			
Øvrig langsiktig gjeld		4 362 007	3 159 111
Sum annen langsiktig gjeld		4 362 007	3 159 111
Sum langsiktig gjeld		4 362 007	3 159 111
Kortsiktig gjeld			
Leverandørgjeld		125 205	2 193 285
Skyldige offentlige avgifter		339 867	307 378
Annen kortsiktig gjeld		1 721 002	1 010 432
Sum kortsiktig gjeld		2 186 074	3 511 095
Sum gjeld		6 548 081	6 670 206
Sum egenkapital og gjeld		4 971 953	6 838 207

Oslo, 20.05.2020

Niklas Granlund
Styrets lederKarl-Henning Svendsen (May 22, 2020 12:52 GMT+2)
Karl-Henning Fahlstrøm Svendsen
StyremedlemJessica Maria Senning
Styremedlem / Daglig lederArnt Olaf Andersen (May 22, 2020 13:09 GMT+2)
Arnt Olaf Andersen
StyremedlemCarsten Hjelde
StyremedlemHenrik Johannes Henriksen
Styremedlem



Noter 2019 MANGELSGÅRDEN AS

Regnskapsprinsipper

Årsregnskapet er satt opp i samsvar med regnskapsloven og god regnskapsskikk for små foretak.

Salgsinntekter

Inntektsføring ved salg av varer skjer på leveringstidspunktet. Tjenester inntektsføres etter hvert som de leveres.

Klassifisering og vurdering av balanseposter

Omløpsmidler og kortsiktig gjeld omfatter poster som knytter seg til varekretsløpet. For andre poster enn kundefordringer omfattes poster som forfaller til betaling innen ett år etter transaksjonsdagen. Anleggsmidler er eiendeler bestemt til varig eie og bruk. Langsiktig gjeld er gjeld som forfaller senere enn ett år etter transaksjonsdagen.

Omløpsmidler vurderes til laveste av anskaffelseskost og virkelig verdi. Kortsiktig gjeld balanseføres til nominelt beløp på etableringstidspunktet.

Anleggsmidler vurderes til anskaffelseskost. Varige anleggsmidler avskrives etter en fornuftig avskrivningsplan. Anleggsmidlene nedskrives til virkelig verdi ved verdifall som ikke forventes å være forbigående. Langsiktig gjeld med unntak av andre avsetninger balanseføres til nominelt beløp på etableringstidspunktet.

Fordringer

Kundefordringer og andre fordringer er oppført i balansen til pålydende etter fradrag for avsetning til forventet tap. Avsetning til tap gjøres på grunnlag av individuelle vurderinger av de enkelte fordringene. I tillegg gjøres det for øvrige kundefordringer en uspesifisert avsetning for å dekke antatt tap.

Varebeholdninger

Lager av innkjøpte varer er verdsatt til laveste av anskaffelseskost etter FIFO- prinsippet og virkelig verdi. Egentilvirkede ferdigvarer og varer under tilvirkning er vurdert til variabel tilvirkningskost. Det foretas nedskrivning for påregnelig ukurans.

Varige driftsmidler

Varige driftsmidler balanseføres og avskrives over driftsmidlenes levetid dersom de har antatt levetid over 3 år og har en kostpris som overstiger kr 15.000. Direkte vedlikehold av driftsmidler kostnadsføres løpende under driftskostnader, mens påkostninger eller forbedringer tillegges driftsmidlets kostpris og avskrives i takt med driftsmidlet.

Forøvrig er følgende regnskapsprinsipper anvendt:

FIFO-metoden for tilordning av anskaffelseskost for ombyttbare finansielle eiendeler, laveste verdis prinsipp for markedsbaserte finansielle omløpsmidler, forsikret pensjonsforpliktelse er ikke balanseført - kostnaden er lik premien, pensjonsforpliktelser knyttet til AFP-ordningen er ikke balanseført, leieavtaler er ikke balanseført, langsiktige tilvirkningskontrakter er inntektsført etter fullført kontrakt metoden, pengeposter i utenlandsk valuta er verdsatt til kursen ved regnskapsårets slutt og kostmetoden er benyttet for investeringer i datterselskap/tilknyttet selskap. Egne utgifter til forskning og utvikling og til utvikling av rettigheter er kostnadsført.

Utbytte er inntektsført samme år som det er avsatt i datterselskap/tilknyttet selskap, dersom det er sannsynlig at beløpet vil mottas. Ved utbytte som overstiger andel av tilbakeholdt resultat etter kjøpet representerer den overskytende del tilbakebetaling av investert kapital, og er fratrukket investeringens verdi i balansen.

Skatt

Skattekostnaden i resultatregnskapet omfatter både periodens betalbare skatt og endring i utsatt skatt. Utsatt skatt er beregnet med 22% på grunnlag av de midlertidige forskjeller som eksisterer mellom regnskapsmessige og skattemessige verdier, samt skattemessig underskudd til fremføring ved utgangen av regnskapsåret. Skatteøkende og skattereduserende midlertidige forskjeller som reverserer eller kan reversere i samme periode er utlignet og skattevirkningen er beregnet på nettogrunnlaget.

Selskapet har ikke endret regnskapsprinsipp fra 2018 til 2019.



Note 1 - Lønnskostnader etc

	2019	2018
Lønn	3 256 457	1 562 774
Arbeidsgiveravgift	536 975	220 352
Pensjonskostnader	77 424	
Andre relaterte ytelser	42 616	2 728
Sum	3 913 472	1 785 854

Foretaket har sysselsatt 9 årsverk i regnskapsåret.

Note 2 - Obligatorisk tjenestepensjon

Foretaket er pliktig til å ha tjenestepensjonsordning etter lov om obligatorisk tjenestepensjon, og har etablert pensjonsordning som tilfredstiller kravene i loven.

Note 3 - Ytelse til ledende personer

Type ytelse	Daglig leder	Styret
Lønn	577 582	
Pensjonsutgifter		
Annen godtgjørelse	30 584	

Note 4 - Revisjon

Selskapet oppfyller kravene til fravalg revisor, og dette er valgt. Årsregnskapet er utarbeidet av autorisert regnskapsførerselskap.

Note 5 - Spesifikasjon av varige driftsmidler

	Driftsløsøre, inventar o.l
Anskaffelseskost 01.01.2019	4 657 540
Tilgang i året	(154 693)
Avgang i året	0
Anskaffelseskost 31.12.2019	4 502 847
Akk. av- og nedskr. 01.01.2019	(185 634)
Akkumulerte avskr. 31.12.2019	(662 421)
Balanseført verdi pr. 31.12.2019	3 840 426
Årets avskrivninger	(476 787)
Økonomisk levetid	5 - 10 år
Avskrivningsplan: Lineær	10 - 20 %



Note 6 - Spesifikasjon av immaterielle eiendeler

	Konsesjon
Anskaffelseskost 01.01.2019	47 350
Tilgang i året	0
Avgang i året	0
Anskaffelseskost 31.12.2019	47 350
Avskr., nedskr. og rev. nedskr 01.01.2019	(1 079)
Akkumulerte avskr. 31.12.2019	(5 814)
Balanseført verdi pr. 31.12.2019	41 536
Årets avskrivninger	(4 735)
Økonomisk levetid	10 år
Avskrivningsplan: Lineær	10 %

Note 7 - Skatt

	2019	2018
Ordinært resultat før skattekostnad	(1 744 129)	(852 090)
+/- Permanente forskjeller	438	
+/- Årets endring i midlertidige forskjeller	290 087	(88 135)
Årets skattegrunnlag	(1 453 604)	(940 225)
Skattekostnad i resultatregnskapet	0	0
Betalbar skatt i balansen	0	0

Note 8 - Midl. forskjeller - Utsatt skatt/skattefordel

Utsatt skatt/utsatt skattefordel i balansen avsettes på grunnlag av forskjeller mellom regnskapsmessige og skattemessige verdier i henhold til norsk regnskapsstandard for skatt. Midlertidige skatteøkende og skattereduserende forskjeller som kan utlignes er nettoført.

Midlertidige forskjeller knyttet til:	01.01.2019	31.12.2019	Endring
Anleggsmidler	88 135	(201 952)	290 087
Skattemessig fremførbart underskudd	(1 056 135)	(2 509 739)	1 453 604
Netto forskjeller	(968 000)	(2 711 691)	1 743 691
Skattereduserende forskjeller som ikke kan utlignes	968 000	2 711 691	(1 743 691)
Sum midlertidige forskjeller	0	0	0
Utsatt skattefordel 31.12.19. basert på 22%	0	0	0

Ut fra forsiktighetshensyn balanseføres ikke utsatt skattefordel på kr 596 572

Note 9 - Kundefordringer

Kundefordringer er vurdert til pålydende, nedskrevet med forventet tap på fordringer. Det er ikke tapsført kundefordringer i løpet av 2019.

	2019	2018
Kundefordringer til pålydende	36 363	61 454
Avsatt til dekning av usikre fordringer		
Netto oppførte kundefordringer	36 363	61 454



Note 10 - Bankinnskudd

I posten for bankinnskudd inngår egen konto for bundne skattetrekkmidler med kr 83 902. Skyldig skattetrekk er kr 83 902.

Note 11 - Aksjekapital

Foretaket har 2 000 aksjer, pålydende kr 30,00, noe som gir en samlet aksjekapital på kr 60 000.

Foretaket har én aksjeklasse. Alle aksjer har lik stemme- og utbytterett.

Note 12 - Aksjonærer

Foretaket har 4 aksjonærer.

Aksjonærens navn	Antall aksjer	Eierandel
Acini Capital AS	600	30,00%
TRØBBELSKYTER AS	600	30,00%
Understaden AS	600	30,00%
Senning, Jessica	200	10,00%
Sum	2 000	100,00%

Note 13 - Egenkapital

	Aksjekapital	Overkurs	Udekket tap	Sum
Egenkapital 01.01.2019	60 000	1 076 000	(967 999)	168 001
Årets resultat		(1 076 000)	(668 129)	(1 744 129)
Egenkapital 31.12.2019	60 000	0	(1 636 128)	(1 576 128)

Selskapet oppnådde i 2019 en omsetning på kr 7 598 028 mot kr 3 305 322 året før. Bruttofortjenestemrginen gikk opp fra 57,8 % til 59,6 %.

Selskapet har hatt høye oppstartskostnader ifm etablering av restaurant, og årsregnskapet for 2019 er gjort opp med et underskudd på kr 1 744 129.

Det er gjort betydelige kostnadsreducerende tiltak i siste halvdel av 2019 samt videre i 2020. Kostnadene forventes å bli betydelig redusert i 2020.

Selskapet har presset likviditet, og driften er i stor grad finansiert gjennom innlån fra aksjonærer. Selskapets aksjonærer har et langsiktig perspektiv og aksjonærlånene vil stå tilbake for annen gjeld.

Styret bekrefter på dette grunnlag at forutsetning om fortsatt drift er til stede og forutsetningen er lagt til grunn ved utarbeidelse av regnskapet.

Note 14 - Aksjeinnehav

Aksjeinnehav ledende personer

Tittel	Navn	Antall aksjer
Daglig leder	Jessica Senning	200











Årsregnskap 2019 Mangelsgården AS

Final Audit Report

2020-05-22

Created:	2020-05-22
By:	Niklas Granlund (niklas@understaden.no)
Status:	Signed
Transaction ID:	CBJCHBCAABAARTpAbg5P7_aaBBCrxkp5YDkoBsUViCjb

History

-  Document created by Niklas Granlund (niklas@understaden.no)
2020-05-22 - 10:41:11 AM GMT- IP address: 92.220.96.86
-  Document emailed to Karl-henning Svendsen (karl-henning@nohopartners.no) for signature
2020-05-22 - 10:42:18 AM GMT
-  Email viewed by Karl-henning Svendsen (karl-henning@nohopartners.no)
2020-05-22 - 10:50:16 AM GMT- IP address: 81.166.205.239
-  Document e-signed by Karl-henning Svendsen (karl-henning@nohopartners.no)
Signature Date: 2020-05-22 - 10:52:09 AM GMT - Time Source: server- IP address: 81.166.205.239
-  Document emailed to Arnt Olaf Andersen (arnt@trobbelskyter.no) for signature
2020-05-22 - 10:52:11 AM GMT
-  Email viewed by Arnt Olaf Andersen (arnt@trobbelskyter.no)
2020-05-22 - 11:08:35 AM GMT- IP address: 80.232.20.126
-  Document e-signed by Arnt Olaf Andersen (arnt@trobbelskyter.no)
Signature Date: 2020-05-22 - 11:09:33 AM GMT - Time Source: server- IP address: 80.232.20.126
-  Signed document emailed to Karl-henning Svendsen (karl-henning@nohopartners.no), Arnt Olaf Andersen (arnt@trobbelskyter.no) and Niklas Granlund (niklas@understaden.no)
2020-05-22 - 11:09:33 AM GMT