



ÅRSREGNSKAPET FOR REGNSKAPSÅRET 2023 - GENERELL INFORMASJON

Enheten

Organisasjonsnummer:	982 702 518
Organisasjonsform:	Aksjeselskap
Foretaksnavn:	GLASSPAPER GROUP AS
Forretningsadresse:	Brynsveien 12 0667 OSLO

Regnskapsår

Årsregnskapets periode:	01.01.2023 - 31.12.2023
-------------------------	-------------------------

Konsern

Mørselskap i konsern:	Ja
Konsernregnskap lagt ved:	Ja

Regnskapsregler

Regler for små foretak benyttet:	Nei
Benyttet ved utarbeidelsen av årsregnskapet til selskapet:	Regnskapslovens alminnelige regler
Benyttet ved utarbeidelsen av årsregnskapet til konsernet:	Regnskapslovens alminnelige regler

Årsregnskapet fastsatt av kompetent organ

Bekreftet av representant for selskapet:	Tom-Erik Haug
Dato for fastsettelse av årsregnskapet:	30.06.2024

Grunnlag for avgivelse

År 2023: Årsregnskapet er elektronisk innlevert
År 2022: Tall er hentet fra elektronisk innlevert årsregnskap fra 2023

Det er ikke krav til at årsregnskapet m.v. som sendes til Regnskapsregisteret er undertegnet. Kontrollen på at dette er utført ligger hos revisor/enhetens øverste organ. Sikkerheten ivaretas ved at innsender har rolle/rettighet for innsending av årsregnskapet via Altinn, og ved at det bekreftes at årsregnskapet er fastsatt av kompetent organ.

Brønnøysundregistrene, 07.08.2025



Resultatregnskap

Beløp i: NOK	Note	2023	2022
RESULTATREGNSKAP			
Inntekter			
Salgsinntekter	1	11 765 809	17 087 893
Sum inntekter		11 765 809	17 087 893
Kostnader			
Varekostnad	2	1 890	3 333
Lønnskostnad	3,4,5,6	8 478 159	8 214 623
Avskrivning på varige driftsmidler og immaterielle eiendeler	7,8	604 341	1 119 607
Annen driftskostnad	9	2 635 685	7 780 174
Sum kostnader		11 720 075	17 117 737
Driftsresultat		45 734	-29 844
Finansinntekter og finanskostnader			
Inntekt på investering i datterselskap		6 100 000	
Annen renteinntekt	9	323 756	42 567
Annen finansinntekt	9	1 964	2 020 210
Sum finansinntekter		6 425 720	2 062 777
Verdireduksjon av finansielle instrumenter vurdert til virkelig verdi		-229 200	2 652 574
Nedskrivning av andre finansielle anleggsmidler		1 009 252	
Annen rentekostnad	9	17 317	25 235
Annen finanskostnad	9	300 429	2 045 456
Sum finanskostnader		1 097 798	4 723 265
Netto finans		5 327 922	-2 660 488
Ordinært resultat før skattekostnad		5 373 656	-2 690 332
Skattekostnad på resultat	10	2 404 907	
Ordinært resultat etter skattekostnad		2 968 749	-2 690 332
Årsresultat	11	2 968 749	-2 690 332
Overføringer og disponeringer			



Resultatregnskap

Beløp i: NOK	Note	2023	2022
Tilleggsutbytte			2 000 000
Overført fra annen egenkapital			-4 690 331
Avsatt til annen egenkapital		2 968 749	
Sum overføringer og disponeringer		2 968 749	-2 690 331



Balanse

Beløp i: NOK	Note	2023	2022
BALANSE - EIENDELER			
Anleggsmidler			
Immaterielle eiendeler			
Varige driftsmidler			
Driftsløsøre, inventar o.a utstyr	8	995 976	1 600 317
Sum varige driftsmidler		995 976	1 600 317
Finansielle anleggsmidler			
Investering i datterselskap	14	4 202 748	3 789 415
Lån til foretak i samme konsern		1 550 000	400 000
Investeringer i tilknyttet selskap	14		313 333
Investeringer i aksjer og andeler	14	237 538	2 770 800
Andre langsiktige fordringer	15	109 189	-1 483
Sum finansielle anleggsmidler		6 099 475	7 272 065
Sum anleggsmidler		7 095 451	8 872 382
Omløpsmidler			
Varer			
Fordringer			
Kundefordring	15	344	
Andre kortsiktige fordringer	15	71 631	455 858
Konsernfordringer	14	10 644 519	9 572 688
Sum fordringer		10 716 494	10 028 546
Bankinnskudd, kontanter og lignende			
Bankinnskudd, kontanter o.l.	12	8 433 914	15 022 768
Sum bankinnskudd, kontanter og lignende		8 433 914	15 022 768
Sum omløpsmidler		19 150 408	25 051 314
SUM EIENDELER		26 245 859	33 923 696



Balanse

Beløp i: NOK	Note	2023	2022
BALANSE - EGENKAPITAL OG GJELD			
Egenkapital			
Innskutt egenkapital			
Aksjekapital	13	1 078 697	1 079 088
Beholdning av egne aksjer	13	-6 474	-30 838
Overkurs		2 646 908	2 646 908
Sum innskutt egenkapital		3 719 131	3 695 158
Opptjent egenkapital			
Annen egenkapital		4 774 691	2 339 852
Sum opptjent egenkapital		4 774 691	2 339 852
Sum egenkapital	11	8 493 822	6 035 010
Sum langsiktig gjeld		0	0
Kortsiktig gjeld			
Leverandørgjeld	15	446 888	797 402
Betalbar skatt		2 404 907	
Skyldige offentlige avgifter		3 875 515	3 230 775
Kortsiktig konserngjeld		10 171 513	23 183 144
Annen kortsiktig gjeld		853 214	677 365
Sum kortsiktig gjeld		17 752 037	27 888 686
Sum gjeld		17 752 037	27 888 686
SUM EGENKAPITAL OG GJELD		26 245 859	33 923 696



Konsernets resultatregnskap

Beløp i: NOK	Note	2023	2022
RESULTATREGNSKAP			
Inntekter			
Salgsinntekt		247 852 514	235 170 187
Annen driftsinntekt		285 601	173 909
Sum inntekter		248 138 115	235 344 096
Kostnader			
Varekostnad		100 168 935	91 550 146
Lønnskostnad		118 708 398	110 811 719
Avskrivning av driftsmidler og immaterielle eiendeler		3 683 930	4 002 576
Annen driftskostnad		23 617 526	21 131 501
Sum kostnader		246 178 789	227 495 942
Driftsresultat		1 959 326	7 848 154
Finansinntekter og finanskostnader			
Inntekt på investering i tilknyttet selskap		16 751	533 126
Annen renteinntekt		527 810	146 648
Annen finansinntekt		301 575	407 597
Sum finansinntekter		846 136	1 087 371
Verdireduksjon markedsbaserte omløpsmidler		-229 200	2 652 574
Nedskrivning av andre finansielle anleggsmidler		1 009 252	
Annen rentekostnad		260 043	191 646
Annen finanskostnad		865 635	2 700 028
Sum finanskostnader		1 905 730	5 544 248
Netto finans		-1 059 594	-4 456 877
Ordinært resultat før skattekostnad		899 732	3 391 277
Skattekostnad på resultat		669 275	2 774 852
Ordinært resultat etter skattekostnad		230 457	616 425
Årsresultat		230 457	616 425
Årsresultat etter minoritetsinteresser		230 456	616 425



Konsernets resultatregnskap

Beløp i: NOK	Note	2023	2022
Overføringer og disponeringer			
Avsatt til annen egenkapital		230 457	616 426
Sum overføringer og disponeringer		230 457	616 426



Konsernets balanse

Beløp i: NOK	Note	2023	2022
BALANSE - EIENDELER			
Anleggsmidler			
Immaterielle eiendeler			
Utvikling		3 089 935	4 588 697
Utsatt skattefordel		2 094 725	
Goodwill		573 776	940 484
Sum immaterielle eiendeler		5 758 436	5 529 181
Varige driftsmidler			
Driftsløsøre, inventar o.a. utstyr		3 103 867	4 216 543
Sum varige driftsmidler		3 103 867	4 216 543
Finansielle anleggsmidler			
Investeringer i tilknyttet selskap		3 626 181	2 226 096
Investeringer i aksjer og andeler		650 501	3 408 763
Andre langsiktige fordringer		524 689	492 051
Sum finansielle anleggsmidler		4 801 371	6 126 910
Sum anleggsmidler		13 663 674	15 872 634
Omløpsmidler			
Varer			
Varer		201 199	289 675
Sum varer		201 199	289 675
Fordringer			
Kundefordringer		39 495 476	31 827 277
Andre kortsiktige fordringer		5 695 256	6 532 310
Sum fordringer		45 190 732	38 359 587
Bankinnskudd, kontanter og lignende			
Bankinnskudd, kontanter o.l.		27 771 795	30 736 625
Sum bankinnskudd, kontanter og lignende		27 771 795	30 736 625
Sum omløpsmidler		73 163 726	69 385 887



Konsernets balanse

Beløp i: NOK	Note	2023	2022
SUM EIENDELER		86 827 400	85 258 521
BALANSE - EGENKAPITAL OG GJELD			
Egenkapital			
Innskutt egenkapital			
Aksjekapital		1 078 697	1 079 088
Beholdning av egne aksjer		-6 474	-30 838
Overkurs		2 646 908	2 646 908
Sum innskutt egenkapital		3 719 131	3 695 158
Opptjent egenkapital			
Fond for vurderingsforskjeller		1 929 514	1 912 763
Annen egenkapital		34 701 108	33 899 427
Udisponert resultat			
Minoritetsinteresser		1 449 118	1 731 695
Sum opptjent egenkapital		38 079 740	37 543 885
Sum egenkapital		41 798 871	41 239 043
Gjeld			
Langsiktig gjeld			
Annen langsiktig gjeld			
Gjeld til kredittinstitusjoner		1 378 009	3 785 054
Sum annen langsiktig gjeld		1 378 009	3 785 054
Sum langsiktig gjeld		1 378 009	3 785 054
Kortsiktig gjeld			
Leverandørgjeld		9 496 489	8 121 935
Betalbar skatt		2 764 001	2 764 176
Skyldig offentlige avgifter		11 289 048	11 988 479
Utbytte			106 278
Annen kortsiktig gjeld		20 100 982	17 253 556
Sum kortsiktig gjeld		43 650 520	40 234 424
Sum gjeld		45 028 529	44 019 478



Konsernets balanse

Beløp i: NOK	Note	2023	2022
SUM EGENKAPITAL OG GJELD		86 827 400	85 258 521



Trøim Regnskap og Revisjon AS

Til generalforsamlingen i Glasspaper Group AS

Uavhengig revisors beretning

Konklusjon

Vi har revidert årsregnskapet for Glasspaper Group AS som består av:

- selskapsregnskapet, som består av balanse per 31. desember 2023, resultatregnskap og kontantstrømoppstilling for regnskapsåret avsluttet per denne datoen og noter til årsregnskapet, herunder et sammendrag av viktige regnskapsprinsipper, og
- konsernregnskapet, som består av balanse per 31. desember 2023, resultatregnskap og kontantstrømoppstilling for regnskapsåret avsluttet per denne datoen og noter til årsregnskapet, herunder et sammendrag av viktige regnskapsprinsipper.

Etter vår mening

- oppfyller årsregnskapet gjeldende lovkrav,
- gir selskapsregnskapet et rettviseende bilde av selskapets finansielle stilling per 31. desember 2023 og av dets resultater og kontantstrømmer for regnskapsåret avsluttet per denne datoen i samsvar med regnskapslovens regler og god regnskapsskikk i Norge, og
- gir konsernregnskapet et rettviseende bilde av konsernets finansielle stilling per 31. desember 2023 og av dets resultater og kontantstrømmer for regnskapsåret avsluttet per denne datoen i samsvar med regnskapslovens regler og god regnskapsskikk i Norge.

Grunnlag for konklusjonen

Vi har gjennomført revisjonen i samsvar med International Standards on Auditing (ISA-ene). Våre oppgaver og plikter i henhold til disse standardene er beskrevet nedenfor under *Revisors oppgaver og plikter ved revisjonen av årsregnskapet*. Vi er uavhengige av selskapet og konsernet i samsvar med kravene i relevante lover og forskrifter i Norge og International Code of Ethics for Professional Accountants (inkludert internasjonale uavhengighetsstandarder) utstedt av International Ethics Standards Board for Accountants (IESBA-reglene), og vi har overholdt våre øvrige etiske forpliktelser i samsvar med disse kravene. Innhentet revisjonsbevis er etter vår vurdering tilstrekkelig og hensiktsmessig som grunnlag for vår konklusjon.

Øvrig informasjon

Styret og daglig leder (ledelsen) er ansvarlige for informasjonen i årsberetningen. Vår konklusjon om årsregnskapet ovenfor dekker ikke informasjonen i årsberetningen.

I forbindelse med revisjonen av årsregnskapet er det vår oppgave å lese årsberetningen. Formålet er å vurdere hvorvidt det foreligger vesentlig inkonsistens mellom årsberetningen og årsregnskapet og den kunnskap vi har opparbeidet oss under revisjonen av årsregnskapet, eller hvorvidt informasjon i årsberetningen ellers fremstår som vesentlig feil. Vi har plikt til å rapportere dersom årsberetningen fremstår som vesentlig feil. Vi har ingenting å rapportere i så henseende.

Marius Trøim	Tjeltveit 123	Org.NR.: 927 710 501
Statsautorisert Revisor / Selskap	4187 Ombo	E-post.: marius@troim.no
Medlem av Den norske Revisorforeningen	T.: 400 78 233	N.: www.troim.no

Penneo Dokumentnøkkel: DIVM0-ZJ1FP-TV1P3-VBZB-EAA06-GKAM3



Trøim Regnskap og Revisjon AS

Basert på kunnskapen vi har opparbeidet oss i revisjonen, mener vi at årsberetningen

- er konsistent med årsregnskapet og
- inneholder de opplysninger som skal gis i henhold til gjeldende lovkrav.

Ledelsens ansvar for årsregnskapet

Ledelsen er ansvarlig for å utarbeide årsregnskapet og for at det gir et rettviseende bilde i samsvar med regnskapslovens regler og god regnskapsskikk i Norge. Ledelsen er også ansvarlig for slik intern kontroll som den finner nødvendig for å kunne utarbeide et årsregnskap som ikke inneholder vesentlig feilinformasjon, verken som følge av misligheter eller utilsiktede feil.

Ved utarbeidelsen av årsregnskapet må ledelsen ta standpunkt til selskapets og konsernets evne til fortsatt drift og opplyse om forhold av betydning for fortsatt drift. Forutsetningen om fortsatt drift skal legges til grunn for årsregnskapet så lenge det ikke er sannsynlig at virksomheten vil bli avviklet.

Revisors oppgaver og plikter ved revisjonen av årsregnskapet

Vårt mål er å oppnå betryggende sikkerhet for at årsregnskapet som helhet ikke inneholder vesentlig feilinformasjon, verken som følge av misligheter eller utilsiktede feil, og å avgi en revisjonsberetning som inneholder vår konklusjon. Betryggende sikkerhet er en høy grad av sikkerhet, men ingen garanti for at en revisjon utført i samsvar med ISA-ene, alltid vil avdekke vesentlig feilinformasjon.

Feilinformasjon kan oppstå som følge av misligheter eller utilsiktede feil. Feilinformasjon er å anse som vesentlig dersom den enkeltvis eller samlet med rimelighet kan forventes å påvirke de økonomiske beslutninger som brukerne foretar på grunnlag av årsregnskapet.

Som del av en revisjon i samsvar med ISA-ene, utøver vi profesjonelt skjønn og utviser profesjonell skepsis gjennom hele revisjonen. I tillegg:

- identifiserer og anslår vi risikoen for vesentlig feilinformasjon i årsregnskapet, enten det skyldes misligheter eller utilsiktede feil. Vi utformer og gjennomfører revisjonshandlinger for å håndtere slike risikoer, og innhenter revisjonsbevis som er tilstrekkelig og hensiktsmessig som grunnlag for vår konklusjon. Risikoen for at vesentlig feilinformasjon som følge av misligheter ikke blir avdekket, er høyere enn for feilinformasjon som skyldes utilsiktede feil, siden misligheter kan innebære samarbeid, forfalskning, bevisste utelatelser, uriktige fremstillinger eller overstyring av intern kontroll.
- opparbeider vi oss en forståelse av internkontroll som er relevant for revisjonen, for å utforme revisjonshandlinger som er hensiktsmessige etter omstendighetene, men ikke for å gi uttrykk for en mening om effektiviteten av selskapets og konsernets interne kontroll.
- evaluerer vi om de anvendte regnskapsprinsippene er hensiktsmessige og om regnskapsestimatene og tilhørende noteopplysninger utarbeidet av ledelsen er rimelige.
- konkluderer vi på om ledelsens bruk av fortsatt drift-forutsetningen er hensiktsmessig, og, basert på innhentede revisjonsbevis, hvorvidt det foreligger vesentlig usikkerhet knyttet til hendelser eller forhold som kan skape tvil av betydning om selskapets og konsernets evne til fortsatt drift. Dersom vi konkluderer med at det eksisterer vesentlig usikkerhet, kreves det at vi i revisjonsberetningen henleder oppmerksomheten på tilleggsopplysningene i

Marius Trøim
Statsautorisert Revisor / Selskap
Medlem av Den norske Revisorforeningen

Tjeltveit 123
4187 Ombo
T.: 400 78 233

Org.NR.: 927 710 501
E-post.: marius@troim.no
N.: www.troim.no



Trøim Regnskap og Revisjon AS

årsregnskapet, eller, dersom slike tilleggsopplysninger ikke er tilstrekkelige, at vi modifierer vår konklusjon. Våre konklusjoner er basert på revisjonsbevis innhentet frem til datoen for revisjonsberetningen. Etterfølgende hendelser eller forhold kan imidlertid medføre at selskapet og konsernet ikke kan fortsette driften.

- evaluerer vi den samlede presentasjonen, strukturen og innholdet i årsregnskapet, inkludert tilleggsopplysningene, og hvorvidt årsregnskapet gir uttrykk for de underliggende transaksjonene og hendelsene på en måte som gir et rettvisende bilde.
- innhenter vi tilstrekkelig og hensiktsmessig revisjonsbevis vedrørende den finansielle informasjonen til enhetene eller forretningsområdene i konsernet for å kunne gi uttrykk for en mening om konsernregnskapet. Vi er ansvarlige for å lede, følge opp og gjennomføre konsernrevisjonen. Vi har eneansvar for vår konklusjon om konsernregnskapet.

Vi kommuniserer med styret blant annet om det planlagte innholdet i og tidspunkt for revisjonsarbeidet og eventuelle vesentlige funn i revisjonen, herunder vesentlige svakheter i intern kontroll som vi avdekker gjennom revisjonen.

Stavanger, 09. Juli 2024.
Trøim Regnskap og Revisjon AS

Marius Trøim
statsautorisert revisor
(elektronisk signert)

Penneo Dokumentnøkkel: DIVM0-ZJFFP-TV1P3-VBZ8-EAA06-GKAM3

Marius Trøim
Statsautorisert Revisor / Selskap
Medlem av Den norske Revisorforeningen

Tjeltveit 123
4187 Ombo
T.: 400 78 233

Org.NR.: 927 710 501
E-post.: marius@troim.no
N.: www.troim.no



PENNEO

Signaturene i dette dokumentet er juridisk bindende. Dokument signert med "Penneo™ - sikker digital signatur". De signerende parter sin identitet er registrert, og er listet nedenfor.

"Med min signatur bekrefter jeg alle datoer og innholdet i dette dokument."

Kristiansen, Marius Trøim

Partner

Serienummer: no_bankid:9578-5999-4-1700925

IP: 89.8.xxx.xxx

2024-07-09 11:23:56 UTC



Kristiansen, Marius Trøim

Statsautorisert revisor

Serienummer: no_bankid:9578-5999-4-1700925

IP: 89.8.xxx.xxx

2024-07-09 11:23:56 UTC



Dokumentet er signert digitalt, med **Penneo.com**. Alle digitale signatur-data i dokumentet er sikret og validert av den datamaskin-utregnede hash-verdien av det opprinnelige dokument. Dokumentet er låst og tids-stemplet med et sertifikat fra en betrodd tredjepart. All kryptografisk bevis er integrert i denne PDF, for fremtidig validering (hvis nødvendig).

Hvordan bekrefter at dette dokumentet er originalen?

Dokumentet er beskyttet av ett Adobe CDS sertifikat. Når du åpner dokumentet i

Adobe Reader, skal du kunne se at dokumentet er sertifisert av **Penneo e-signature service <penneo@penneo.com>**. Dette garanterer at innholdet i dokumentet ikke har blitt endret.

Det er lett å kontrollere de kryptografiske beviser som er lokalisert inne i dokumentet, med Penneo validator - <https://penneo.com/validator>

Penneo Dokumentnøkkel: DIVM0-ZJFP-TV1P3-VBZ8-EA06-GKAM3



accountrix

FULLSTENDIGHETSERKLÆRING/LEDELSESERKLÆRING

Bekreftelse til årsoppgjøret i **Group AS**:

Vi bekrefter herved etter beste evne og overbevisning at:

1. Selskapets bokførte driftsinntekter er fullstendige og uttrykker virkelig verdi av de varer og tjenester virksomheten har levert til utenforstående i løpet av **2023**.
2. Bokførte driftskostnader tilhører selskapet og uttrykker verdien av forbrukte varer og tjenester mottatt fra utenforstående i løpet av **2023**.
3. Selskapet har hjemmel til alle eiendeler i balansen, det er ingen pantsettelse av eller heftelser på selskapets eiendeler, med unntak av dem som fremgår av note i årsregnskapet.
4. Vi kjenner ikke til gjeld utover hva som er medtatt i balansen. Vi kjenner heller ikke til garantiforpliktelser, sikkerhetsstillelser, erstatningssøksmål eller pågående prosesser og lignende utover hva som fremgår av årsoppgjøret.
5. Det har ikke skjedd viktige hendelser – eksempelvis oppsigelse av lån, kontraktsinngåelse, rettsvister med mulig økonomisk ansvar, leieavtaler av betydning, vesentlige valuta- eller prisendringer, betydelige tap på fordringer etc. – etter **31. desember 2023**.
6. Vi erkjenner vårt ansvar for regnskaps- og internkontrollrutiner som er utformet for å forhindre og avdekke misligheter og feil.
7. Vi bekrefter at det er gitt tilstrekkelige opplysninger i årsregnskapet om eventuelle transaksjoner med nærstående parter.

Vi har gjennomgått det offisielle regnskapet som Accountrix AS har bistått oss med å sette opp, og kjenner ikke til forhold som burde vært medtatt eller fremstilt på annen måte.

Ledelsen er ikke kjent med at det foreligger forhold eller situasjoner som ikke fremgår av årsregnskapet/årsberetningen som kan vurderes å true selskapets fortsatte drift eller eksistens.

Med vennlig hilsen

Tom-Erik Haug

Styrets leder



Signature: *Tom. E. Haug*

Email: tom-erik.haug@glasspaper.no








Iedelseserklæring group

Final Audit Report

2024-07-16

Created:	2024-07-16
By:	Iman Rafehi (iman@accountrix.no)
Status:	Signed
Transaction ID:	CBJCHBCAABAAQp-RbalraV9ELewedovk_O_46oXhjAh_

"Iedelseserklæring group" History

-  Document created by Iman Rafehi (iman@accountrix.no)
2024-07-16 - 11:58:08 AM GMT
-  Document emailed to Tom-Erik Haug (tom-erik.haug@glasspaper.no) for signature
2024-07-16 - 11:58:11 AM GMT
-  Email viewed by Tom-Erik Haug (tom-erik.haug@glasspaper.no)
2024-07-16 - 12:03:24 PM GMT
-  Document e-signed by Tom-Erik Haug (tom-erik.haug@glasspaper.no)
Signature Date: 2024-07-16 - 12:03:55 PM GMT - Time Source: server
-  Agreement completed.
2024-07-16 - 12:03:55 PM GMT

glasspaper

Powered by
Adobe
Acrobat Sign



Årsberetning 2023 - Glasspaper Group AS

Virksomhetens art og tilholdssted

Glasspaper Group AS er et investeringsselskap med eierskap i helt og delvis eide datterselskaper samt investeringer i eiendom, aksjer og fond.

Konsernets hovedkontor ligger i Oslo.

Fortsatt drift

I samsvar med regnskapsloven § 3-3a bekreftes det at forutsetningene om fortsatt drift er til stede. Til grunn for antagelsen ligger resultatprognoser for år 2024 og konsernets langsiktige strategiske prognoser for årene fremover. Konsernet er i en sunn økonomisk og finansiell stilling.

Fremtidig utvikling

Markedsutviklingen i 2023 har vært preget av økte kostnader ifbm sterkt lønnspress, økt inflasjon og økte renter. Styret ser positivt på utviklingen fremover og forventer at konsernet skal levere gode resultater. Styret er innforstått med at det er knyttet usikkerhet rundt framtidig utvikling.

Redegjørelse for årsregnskapet

Omsetningen i konsernet ble kr 247 mill. i 2023. Årsresultatet etter skatt kr. 230 457.

Konsernets likviditetsbeholdning var kr 27,7 mill. per 31.12.2023.

Totalkapitalen var ved utgangen av året kr 86,8 mill. Egenkapitalandelen pr. 31.12.2023 var 48%.

Forskjellen mellom kontantstrøm fra drift og selskapets driftsresultat skyldes primært periodiseringsforskjeller i regnskapsmessig tidspunkt for resultatføring og betalingstidspunkt. Forskjellen skyldes også avskrivninger som ikke har kontanteffekt.

Finansiell risiko

Overordnet om målsetting og strategi

Glasspaper Group AS er eksponert for finansiell risiko på ulike områder, spesielt valutarisiko. Målsettingen er å avdempe den finansielle risikoen i størst mulig grad. Selskapets nåværende strategi innbefatter ikke bruk av finansielle instrumenter, men dette er gjenstand for løpende vurdering av styret.

Markedsrisiko

Glasspaper Group AS er eksponert for endringer i valutakurser, spesielt Euro og Dollar, da en del av selskapets kostnader er i utenlandsk valuta. Selskapet har ikke inngått terminkontrakter eller andre avtaler for å redusere selskapets valutarisiko og derigjennom den driftstilknyttede markedsrisikoen.



Selskapet er også eksponert for endringer i rentenivået, da selskapets gjeld har flytende rente. Videre kan endringer i rentenivået påvirke investeringsmulighetene i fremtidige perioder.

Kredittrisiko

Risikoen for tap på fordringer er vurdert som lav.

Det er ikke inngått avtaler om motregning eller andre finansielle instrumenter som reduserer kredittrisikoen i Glasspaper Group AS.

Likviditetsrisiko

Selskapet vurderer likviditeten i selskapet som tilfredsstillende, men vi har økende fokus på forfalte fordringer. Forfallstidspunkter for kundefordringer opprettholdes og obligasjoner og andre langsiktige fordringer er ikke vurdert reforhandlet eller innløst.

Arbeidsmiljø og personale

Sykefraværet i konsernet var på 2,5%.

Det har i løpet av året ikke forekommet eller blitt rapportert alvorlige arbeidsuhell eller ulykker, som har resultert i store materielle skader eller personskader.

Arbeidsmiljøet betraktes som godt, og det iverksettes løpende tiltak for forbedringer.

Konsernets forskjellige arbeidsmiljøutvalg har regelmessig avholdt møter i 2023. En rekke saker er blitt behandlet i utvalgene og løsninger er forelagt de berørte avdelingene.

Samarbeidet med de ansattes organisasjoner har vært konstruktivt og bidratt positivt til driften.

Likestilling

Konsernet har som mål å være en arbeidsplass der det råder full likestilling mellom kvinner og menn. Konsernet har i sin policy innarbeidet bestemmelser som tar sikte på at det ikke forekommer forskjellsbehandling grunnet kjønn i saker som for eksempel lønn, avansement og rekruttering. Selskapet har tradisjonelt rekruttert fra miljøer hvor antall kvinner og menn er jevnt representert.

Konsernet arbeider aktivt for å fremme likestilling, sikre like muligheter og rettigheter og hindre diskriminering på grunn av etnisitet, nasjonal opprinnelse, avstamning, hudfarge, språk, religion og livssyn. For å bidra til dette, har konsernet blant annet rutiner rekruttering, hvor søkere fra underrepresenterte grupper oppfordres til å søke. Det er også foretatt en gjennomgang av kriteriene for karriereutvikling og lederstillinger i konsernet.

Diskriminering

Diskrimineringslovens formål er å fremme likestilling, sikre like muligheter og rettigheter og å hindre diskriminering på grunn av etnisitet, nasjonal opprinnelse, avstamning, hudfarge, språk, religion og livssyn. Konsernet arbeider aktivt, målrettet og planmessig for å fremme lovens formål innenfor vår



virksomhet. Aktivitetene omfatter blant annet rekruttering, lønns- og arbeidsvilkår, forfremmelse, utviklingsmuligheter og beskyttelse mot trakassering.

Konsernet har som mål å være en arbeidsplass hvor det ikke forekommer diskriminering på grunn av nedsatt funksjonsevne. Konsernet arbeider aktivt og målrettet for å utforme og tilrettelegge de fysiske forholdene slik at virksomhetens ulike funksjoner kan benyttes av flest mulig. For arbeidstakere eller arbeidssøkere med nedsatt funksjonsevne foretas det individuell tilrettelegging av arbeidsplass og arbeidsoppgaver.

Åpenhetsloven:

Ledelsen jobber med åpenhetsloven og redegjørelsen er offentlig tilgjengelig på selskapets hjemmeside.

Miljørapportering

Bedriften driver ikke virksomhet som forurenser det ytre miljø og har ikke iverksatt spesielle tiltak på dette området i beretningsåret.

Styreansvarsforsikring

Det er/ det er ikke tegnet forsikring for styrets medlemmer og daglig leder for deres mulige ansvar overfor foretaket og tredjepersoner.

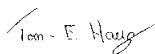
Årsresultat og disponeringer

Styret foreslår følgende disponering i Glasspaper Group AS ved avleggelsen av årsregnskapet for 2023:

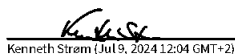
Avsatt til annen egenkapital	2 968 749,-
Utbytte	0,-
Totalt disponert	2 968 749,-



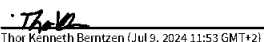
Oslo, 30.06.2024



Tom-Erik Haug
Daglig leder


Kenneth Strøm (Jul 9, 2024 12:04 GMT+2)

Kenneth Strøm
Styremedlem


Thor Kenneth Berntzen (Jul 9, 2024 11:53 GMT+2)

Thor Kenneth Berntzen
Styreleder



Ronny Mauseth
Styremedlem



Erik Bakkejord
Styremedlem



Styreberetning, GP Group 2023

Final Audit Report

2024-07-09

Created:	2024-07-09
By:	Tom-Erik Haug (tom-erik.haug@glasspaper.no)
Status:	Signed
Transaction ID:	CBJCHBCAABAAAnqVPCirLS5o2t3cyNPZKGtHeSHariXHT


"Styreberetning, GP Group 2023" History


- Document created by Tom-Erik Haug (tom-erik.haug@glasspaper.no)
2024-07-09 - 9:50:25 AM GMT
- Document emailed to Erik Bakkejord (erik.bakkejord@intility.no) for signature
2024-07-09 - 9:51:33 AM GMT
- Document emailed to Thor Kenneth Berntzen (thorkenneth.berntzen@glasspaper.no) for signature
2024-07-09 - 9:51:33 AM GMT
- Document emailed to Ronny Mauseth (ronny.mauseth@glasspaper.no) for signature
2024-07-09 - 9:51:33 AM GMT
- Document emailed to kenneth.stroem@glasspaper.no for signature
2024-07-09 - 9:51:33 AM GMT
- Document emailed to Tom-Erik Haug (tom-erik.haug@glasspaper.no) for signature
2024-07-09 - 9:51:33 AM GMT
- Document e-signed by Tom-Erik Haug (tom-erik.haug@glasspaper.no)
Signature Date: 2024-07-09 - 9:51:42 AM GMT - Time Source: server
- Email viewed by Thor Kenneth Berntzen (thorkenneth.berntzen@glasspaper.no)
2024-07-09 - 9:53:35 AM GMT
- Document e-signed by Thor Kenneth Berntzen (thorkenneth.berntzen@glasspaper.no)
Signature Date: 2024-07-09 - 9:53:52 AM GMT - Time Source: server
- Email viewed by Erik Bakkejord (erik.bakkejord@intility.no)
2024-07-09 - 9:58:15 AM GMT
- Document e-signed by Erik Bakkejord (erik.bakkejord@intility.no)
Signature Date: 2024-07-09 - 9:58:37 AM GMT - Time Source: server


glasspaper


Powered by
Adobe
Acrobat Sign





 Email viewed by kenneth.stroem@glasspaper.no
2024-07-09 - 9:59:57 AM GMT

 Email viewed by Ronny Mauseth (ronny.mauseth@glasspaper.no)
2024-07-09 - 10:00:42 AM GMT

 Document e-signed by Ronny Mauseth (ronny.mauseth@glasspaper.no)
Signature Date: 2024-07-09 - 10:02:21 AM GMT - Time Source: server

 Signer kenneth.stroem@glasspaper.no entered name at signing as Kenneth Strøm
2024-07-09 - 10:04:27 AM GMT

 Document e-signed by Kenneth Strøm (kenneth.stroem@glasspaper.no)
Signature Date: 2024-07-09 - 10:04:29 AM GMT - Time Source: server

 Agreement completed.
2024-07-09 - 10:04:29 AM GMT



Årsregnskap 2023 Glasspaper Group AS

Resultatregnskap
Balanse
Noter til regnskapet



Org.nr.: 982 702 518



RESULTATREGNSKAP

GLASSPAPER GROUP AS

DRIFTSINNEKTER OG DRIFTSKOSTNADER	Note	2023	2022
Salgsinntekt	1	11 765 809	17 087 893
Sum driftsinntekter		11 765 809	17 087 893
Varekostnad	2	1 890	3 333
Lønnskostnad	3, 4, 5	8 478 159	8 214 623
Avskrivning av driftsmidler og immaterielle eiendeler	6, 7	604 341	1 119 607
Annen driftskostnad	8	2 635 685	7 780 174
Sum driftskostnader		11 720 075	17 117 737
Driftsresultat		45 734	-29 844
FINANSINNEKTER OG FINANSKOSTNADER			
Inntekt på investering i datterselskap		6 100 000	0
Annen renteinntekt	9	323 756	42 567
Annen finansinntekt	9	1 964	2 020 210
Verdireduksjon markedsbaserte omløpsmidler		-229 200	2 652 574
Nedskrivning av andre finansielle anleggsmidler		1 009 252	0
Annen rentekostnad	9	17 317	25 235
Annen finanskostnad	9	300 429	2 045 456
Resultat av finansposter		5 327 923	-2 660 487
Resultat før skattekostnad		5 373 656	-2 690 331
Skattekostnad på resultat	10	2 404 907	0
Årsresultat	11	2 968 749	-2 690 331
OVERFØRINGER			
Tilleggsutbytte		0	2 000 000
Avsatt til annen egenkapital		2 968 749	0
Overført fra annen egenkapital		0	4 690 331
Sum overføringer		2 968 749	-2 690 331



BALANSE

GLASSPAPER GROUP AS

EIENDELER	Note	2023	2022
ANLEGGSMIDLER			
IMMATERIELLE EIENDELER			
VARIGE DRIFTSMIDLER			
Driftsløsøre, inventar o.a. utstyr	7	995 976	1 600 317
Sum varige driftsmidler		995 976	1 600 317
FINANSIELLE ANLEGGSMIDLER			
Investeringer i datterselskap	12	4 202 748	3 789 415
Lån til foretak i samme konsern	13, 14	1 550 000	400 000
Investeringer i tilknyttet selskap	12	0	313 333
Investeringer i aksjer og andeler	12	237 538	2 995 800
Andre langsiktige fordringer		109 188	-1 483
Sum finansielle anleggsmidler		6 099 475	7 497 065
Sum anleggsmidler		7 095 451	9 097 383
OMLØPSMIDLER			
FORDRINGER			
Kundefordringer	15	344	0
Kundefordringer konsern	14	4 842 847	1 483 201
Andre kortsiktige fordringer		71 631	230 858
Konsernfordringer	14	5 801 673	8 089 487
Sum fordringer		10 716 495	9 803 546
INVESTERINGER			
Bankinnskudd, kontanter o.l.	16, 17	8 433 914	15 022 768
Sum omløpsmidler		19 150 409	24 826 314
Sum eiendeler		26 245 859	33 923 697





BALANSE


GLASSPAPER GROUP AS


EGENKAPITAL OG GJELD	Note	2023	2022
EGENKAPITAL			
INNSKUTT EGENKAPITAL			
Aksjekapital	18	1 078 697	1 079 088
Egne aksjer	18	-6 474	-30 838
Overkurs		2 646 908	2 646 908
Sum innskutt egenkapital		3 719 130	3 695 158
OPPTJENT EGENKAPITAL			
Annen egenkapital		4 774 691	2 339 852
Sum opptjent egenkapital		4 774 691	2 339 852
Sum egenkapital	11	8 493 822	6 035 011
GJELD			
AVSETNING FOR FORPLIKTELSE			
ANNEN LANGSIKTIG GJELD			
KORTSIKTIG GJELD			
Leverandørgjeld	14	446 888	797 402
Betalbar skatt	10	2 404 907	0
Skyldig offentlige avgifter		3 875 515	3 230 775
Konserngjeld	14	10 171 514	23 183 144
Annen kortsiktig gjeld		853 214	677 365
Sum kortsiktig gjeld		17 752 038	27 888 686
Sum gjeld		17 752 038	27 888 686
Sum egenkapital og gjeld		26 245 859	33 923 697

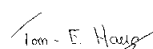
Oslo, 30.06.2024
Styret i Glasspaper Group AS


Thor Kenneth Berntzen (Jul 9, 2024 14:46 GMT+2)
Thor Kenneth Berntzen
styreleder


Kenneth Strøm (Jul 9, 2024 15:28 GMT+2)
Roy Kenneth Strøm
styremedlem


Ronny Mauseth
styremedlem


Erik Bakkejord
styremedlem


Tom-Erik Haug
daglig leder



Regnskapsprinsipper

Årsregnskapet er satt opp i samsvar med regnskapslovens bestemmelser og god regnskapsskikk.

KONSOLIDERING

Konsernregnskapet inkluderer Glasspaper Group AS og selskaper som Glasspaper Group har bestemmende innflytelse over. Bestemmende innflytelse oppnås normalt når konsernet eier mer enn 50 % av aksjene i selskapet, og/eller konsernet utøver faktisk kontroll over selskapet. Minoritetsinteresser inngår i konsernets egenkapital. Transaksjoner og mellomværende mellom selskapene i konsernet er eliminert. Konsernregnskapet er utarbeidet etter ensartede prinsipper, ved at datterselskapet følger de samme regnskapsprinsipper som morselskapet.

Oppkjøpsmetoden benyttes ved regnskapsføring av virksomhetssammenslutninger. Selskaper som er kjøpt eller solgt i løpet av året inkluderes i konsernregnskapet fra det tidspunktet kontroll oppnås og inntil kontroll opphører.

Tilknyttede selskaper er enheter hvor konsernet har betydelig, men ikke bestemmende innflytelse, over den finansielle og operasjonelle styringen (normalt ved eierandel på mellom 20 % og 50 %).

Konsernregnskapet inkluderer konsernets andel av resultat fra tilknyttede selskaper regnskapsført etter egenkapitalmetoden fra det tidspunktet betydelig innflytelse oppnås og inntil slik innflytelse opphører.

Når konsernets tapsandel overstiger investeringen i et tilknyttet selskap, reduseres konsernets balanseførte verdi til null og ytterligere tap regnskapsføres ikke med mindre konsernet har en forpliktelse til å dekke dette tapet.

BRUK AV ESTIMATER

I utarbeidelse av årsregnskapet har man brukt estimater og forutsetninger som har påvirket resultatregnskapet og verdsettelsen av eiendeler og gjeld, samt usikre eiendeler og forpliktelser på balansedagen i henhold til god regnskapsskikk. Områder som i stor grad inneholder slike skjønsmessige vurderinger, høy grad av kompleksitet, eller områder hvor forutsetninger og estimater er vesentlige for årsregnskapet, er beskrevet i notene.

INNETEKTER

Inntektsføring ved salg av varer skjer på leveringstidspunktet. Tjenester inntektsføres etter hvert som de leveres. Inntekter fra salg av tjenester og langsiktige tilvirkingsprosjekter (anleggskontrakter) resultatføres i takt med prosjektets fullføringsgrad, når utfallet av transaksjonen kan estimeres på en pålitelig måte. Når transaksjonens utfall ikke kan estimeres pålitelig, vil kun inntekter tilsvarende påløpte prosjektkostnader inntektsføres. I den perioden det blir identifisert at et prosjekt vil gi et negativt resultat, vil det estimerte tapet på kontrakten bli resultatført i sin helhet.

SKATT

Skattekostnaden i resultatregnskapet omfatter både periodens betalbare skatt og endring i utsatt skatt. Utsatt skatt er beregnet med 22 % på grunnlag av de midlertidige forskjeller som eksisterer mellom regnskapsmessige og skattemessige verdier, samt ligningsmessig underskudd til fremføring ved utgangen av regnskapsåret. Skatteøkende og skattereduserende midlertidige forskjeller som reverserer eller kan reverseres i samme periode er utlignet og nettoført. Netto utsatt skattefordel balanseføres i den grad det er sannsynlig at denne kan bli utnyttet.

KLASSIFISERING OG VURDERING AV ANLEGGSMIDLER

Anleggsmidler omfatter eiendeler bestemt til varig eie og bruk. Anleggsmidler er vurdert til anskaffelseskost, fratrukket avskrivninger og nedskrivninger. Langsiktig gjeld balanseføres til nominelt beløp på transaksjonstidspunktet.

Varige driftsmidler balanseføres og avskrives over driftsmidlets økonomiske levetid. Vesentlige driftsmidler som består av flere betydelige komponenter med ulik levetid er dekomponert med ulik avskrivningstid for de ulike komponentene. Direkte vedlikehold av driftsmidler kostnadsføres løpende under driftskostnader,



mens påkostninger eller forbedringer tillegges driftsmidlets kostpris og avskrives i takt med driftsmidlet. Varige driftsmidler nedskrives til gjenvinnbart beløp ved verdifall som forventes ikke å være forbigående. Gjenvinnbart beløp er det høyeste av netto salgsverdi og verdi i bruk. Verdi i bruk er nåverdi av fremtidige kontantstrømmer knyttet til eiendelen. Nedskrivningen reverseres når grunnlaget for nedskrivningen ikke lenger er til stede.

KLASSIFISERING OG VURDERING AV OMLØPSMIDLER

Omløpsmidler og kortsiktig gjeld omfatter normalt poster som forfaller til betaling innen ett år etter balansedagen, samt poster som knytter seg til varekretsløpet. Omløpsmidler vurderes til laveste verdi av anskaffelseskost og virkelig verdi. Kortsiktig gjeld balanseføres til nominelt beløp på transaksjonstidspunktet.

FORDRINGER

Kundefordringer og andre fordringer oppføres til pålydende etter fradrag for avsetning til forventet tap. Avsetning til tap gjøres på grunnlag av en individuell vurdering av de enkelte fordringene. For øvrige kundefordringer utføres en uspesifisert avsetning for å dekke forventet tap på krav.

PENSJONER - INNSKUDDSBASERT ORDNING

Kostnaden til innskuddsbasert pensjonsordning tilsvarer periodens premie til forsikringsselskapet.

KONTANTSTRØMOPPSTILLING

Kontantstrømoppstillingen er utarbeidet etter den indirekte metoden. Kontanter og kontantekvivalenter omfatter kontanter, bankinnskudd og andre kortsiktige, likvide plasseringer.



Note 1 Salgsinntekter

MORSELSKAP

	2023	2022
Pr. Virksomhetsområde		
Management inntekter fra døtre	11 765 809	17 087 893
Sum	11 765 809	17 087 893
Geografisk fordeling		
Norge	11 765 809	17 087 893
Norge	11 765 809	17 087 893

KONSERN

	2023	2022
Pr. Virksomhetsområde		
Kursvirksomhet	158 622 952	153 416 444
Bemanning / rekruttering	62 862 685	58 106 223
Andre driftsinntekter	26 652 478	23 821 429
Sum	248 138 115	235 344 096
Geografisk fordeling		
Norge	248 138 115	235 344 096
Norge	248 138 115	235 344 096

Note 2 Varekostnad

MORSELSKAP

	2023	2022
Pr. Virksomhetsområde		
Annen varekostnad	1 890	3 333
Sum	1 890	3 333

KONSERN

	2023	2022
Pr. Virksomhetsområde		
Kursvirksomhet	57 412 574	83 172 403
Bemanning / rekruttering	40 729 868	1 052 489
Annen varekostnad	2 026 493	7 325 254
Sum	100 168 935	91 550 146



Note 3 Lønnskostnader og antall årsverk

MORSELSKAP

LØNSKOSTNADER

	2023	2022
Lønninger	6 363 863	5 005 213
Arbeidsgiveravgift	1 181 284	809 607
Pensjonskostnader	300 900	216 895
Andre ytelser	632 112	2 182 908
Sum	8 478 159	8 214 623

Selskapet har i 2023 sysselsatt 6 årsverk.

KONSERN

LØNSKOSTNADER

	2023	2022
Lønninger	88 427 751	78 914 234
Arbeidsgiveravgift	14 921 790	13 557 100
Pensjonskostnader	4 069 305	3 706 007
Andre ytelser	11 289 552	14 634 378
Sum	118 708 398	110 811 719

Selskapet har i 2023 sysselsatt 161 årsverk i regnskapsåret.

Note 5 Ytelse til ledende personer

Type ytelse	Daglig leder	Styret
Lønn	2 412 695	0
Pensjonskostnad	71 124	0
Annen godtgjørelse	5 797	0
Sum	2 489 616	0

Note 6 Obligatorisk tjenestepensjon

Virksomheten er pliktig til å ha tjenestepensjonsordning etter lov om obligatorisk tjenestepensjon. Gjeldende pensjonsordning oppfyller kravene etter loven.



Note 6 Immaterielle eiendeler (uten utsatt skattefordel)

Morforetaket har ingen immaterielle eiendeler pr. 31.12.2023.

KONSERN

	FoU	Kursutvikling	Goodwill	Domene	Totalt
Anskaffelseskost 01.01.2023	6 632 596	2 047 973	1 833 541		10 514 110
Tilgang kjøpte immaterielle eiendeler			0	58 450	58 450
Avgang	0	-15 000	0		-15 000
Anskaffelseskost 31.12.2023	6 632 596	2 032 973	1 833 541	58 450	10 557 560
Akkumulerte avskrivninger 31.12	3 824 789	1 802 838	1 259 765	6 457	6 893 849
Bokført verdi 31.12.2023	2 807 807	230 135	573 776	51 993	3 663 711
Akk. av- og nedskrivninger 01.01.2023	2 560 223	1 531 649	1 259 766		5 351 638
Årets avskrivninger	1 271 054	270 907	374 233	6 467	1 922 661
Akk. av- og nedskrivninger 31.12.2023	3 831 277	1 802 556	1 633 999	6 467	7 274 299
Økonomisk levetid	5 år	1-3 år	5 år	1-3 år	
Avskrivningsplan	Lineær	Lineær	Lineær	Lineær	



Note 7 Varige driftsmidler

MORSELSKAP

	Web	Leid bygg	Maskiner og anlegg	Inventar	Kunst	Totalt
Anskaffelseskost 01.01.2023	3 127 561	1 060 037	2 601 126	3 837 960	0	10 626 684
Tilgang kjøpte driftsmidler	0	0	0	0	57 750	57 750
Avgang solgte driftsmidler	(1 158 755)	0	0	0	0	-1 158 755
Anskaffelseskost 31.12.2023	1 968 806	1 060 037	2 601 126	3 837 960	57 750	9 525 679
Akkumulerte avskrivninger 31.12	1 968 806	1 060 037	2 524 088	2 976 774	0	8 529 705
Bokført verdi 31.12.2023	0	0	77 038	861 186	57 750	995 974
Akk. av- og nedskrivninger 01.01.2023	3 109 873	1 060 037	2 432 008	2 482 198	0	9 084 116
Årets avskrivninger	17 682	0	92 080	494 579	0	604 341
Akk. av- og nedskrivninger 31.12.2023	3 127 555	1 060 037	2 524 088	2 976 777	0	9 688 457
Økonomisk levetid	4 år	3-7 år	3-7 år	3-7 år	Ikke	
Avskrivningsplan	Lineær	Lineær	Lineær	Lineær	avskrivb	

Web, leide bygg, Maskiner og anlegg, inventar og kunst utgjør tilsammen regnskapslinje 550.

KONSERN

	Web	Leid bygg	Maskiner og anlegg	Inventar	Kunst	Totalt
Anskaffelseskost 01.01.2023	3 127 561	1 539 637	5 607 374	7 742 170	57 750	18 074 492
Tilgang kjøpte driftsmidler	0	0	419 177	197 388	0	616 565
Anskaffelseskost. ved oppkjøp	(1 158 755)	(176 000)	(634 001)	(259 794)	0	-2 228 550
Anskaffelseskost 31.12.2023	1 968 806	1 363 637	5 392 550	7 679 764	57 750	16 462 507
Akkumulerte nedskrivninger 31.12	1 968 806	1 363 637	4 636 601	5 389 596	0	13 358 640
Bokført verdi 31.12.2023	0	0	755 949	2 290 168	57 750	3 103 867
Akk. av- og nedskrivninger 01.01.2023	3 109 873	1 539 637	4 826 490	4 416 729	0	13 892 729
Årets avskrivninger	17 682	737	443 376	1 291 948	0	1 753 743
Akk. av- og nedskrivninger 31.12.2023	3 127 555	1 540 374	5 269 866	5 708 677	0	15 646 472
Økonomisk levetid	4 år	3-7 år	3-7 år	3-7 år	Ikke	
Avskrivningsplan	Lineær	Lineær	Lineær	Lineær	avskrivb	



Note 8 Revisjonshonorar

MORSELSKAP

	2023	2022
Revisjon	237 066	106 970
Andre tjenester	85 744	0
Sum godtgjørelse til revisor	322 810	106 970

Revisjonshonorar er eks. mva.

KONSERN

	2023	2022
Revisjon	661 586	506 807
Andre tjenester	0	0
Sum godtgjørelse til revisor	661 586	506 807

Note 9 Finansinntekt og finanskostnader

Finansinntekter	2023	2022
Netto positiv resultatandel vedr. investering i DS, TS og FKV	6 100 000	2 000 000
Annen renteinntekt	323 756	42 567
Annen finansinntekt (agio)	1 964	20 210
Sum finansinntekter	6 425 720	2 062 777
Finanskostnader	2023	2022
Verdireduksjon av markedsbaserte finansielle omløpsmidler	-229 200	-2 652 574
Nedskrivning av finansielle eiendeler	1 009 252	0
Annen rentekostnad	17 317	25 235
Annen finanskostnad (disagio)	300 428	2 045 456
Sum finanskostnader	1 097 797	-581 883



Note 10 Skatt

MORSELSKAP

Årets skattekostnad	2023	2022
Resultatført skatt på ordinært resultat:		
Betalbar skatt	2 404 907	0
Endring i utsatt skattefordel	0	0
Skattekostnad ordinært resultat	2 404 907	0

Skattepliktig inntekt:		
Ordinært resultat før skatt	5 373 656	-2 690 333
Permanente forskjeller	1 068 410	798 316
Endring i midlertidige forskjeller	140 063	141 279
Mottatt konsernbidrag	6 100 000	0
Anvendelse av fremførbart underskudd	-1 750 736	0
Skattepliktig inntekt	10 931 393	-1 750 738

Årets skattekostnad	2023	2022
Betalbar skatt i balansen:		
Betalbar skatt på årets resultat	1 062 907	0
Betalbar skatt på mottatt konsernbidrag	1 342 000	0
Sum betalbar skatt i balansen	2 404 907	0

Beregning av effektiv skattesats		
Resultat før skatt	5 373 656	-2 690 333
Beregnet skatt av resultat før skatt	1 182 204	-591 873
Skatteeffekt av permanente forskjeller	1 577 051	175 630
Beregnet skatt av ikke balanseført endring utsatt skattefordel	30 814	416 244
Anvendt underskudd	(385 162)	0
Sum	2 404 907	0
Effektiv skattesats	44,8 %	0,0 %

Skatteeffekten av midlertidige forskjeller som har gitt opphav til utsatt skatt og utsatte skattefordeler, spesifisert på typer av midlertidige forskjeller

	2023	2022	Endring
Varige driftsmidler	-652 487	-512 424	140 063
Inngår ikke i beregningen av utsatt skatt	652 487	2 263 160	1 610 673
Utsatt skattefordel (22 %)	0	0	0

I henhold til god regnskapsskikk balanseføres ikke utsatt skattefordel.



KONSERN

Betalbar skatt i balansen	2023	2022
Årets betalbare skattekostnad	2 764 001	2 764 174
- Endring utsatt skatt	2 094 725	0
Fradrag tilskudd skattefunn		0
Betalbar skatt i balansen	669 276	2 764 174

Note 11 Egenkapital

	Aksje- kapital	Egne aksjer	Overkurs	Annen egenkapital	Sum
Pr. 31.12.2022	1 079 088	-30 838	2 646 908	2 339 852	6 035 010
Pr. 01.01.2023	1 079 088	-30 838	2 646 908	2 339 852	6 035 010
Kjøp egne aksjer		-6 474		-503 464	-509 938
Sletting av aksjer		-388	30 838	-30 450	0
Årets overskudd				2 968 749	2 968 749
Pr. 31.12.2023	1 078 700	-6 474	2 646 908	4 774 687	8 493 821

KONSERN

	AK	Egne aksjer	Overkurs	Annen EK	Fond for vurderings- forskjeller	Minoritets- interesser	Sum EK
Pr. 31.12. 2022	1 079 088	-30 838	2 646 908	33 899 426	1 912 763	1 731 696	41 239 043
Kjøp/salg egne aksjer	-388	24 364		-533 914			-509 938
Omgjøring skyldig utbytte							
Tilgang minoritetens andel EK						551 249	551 249
Andre endringer				288 060			288 060
Årets resultat				1 047 534	16 751	-883 828	230 457
Pr. 31.12. 2023	1 078 700	-6 474	2 646 908	34 701 106	1 929 514	1 449 117	41 798 871



Note 12 Investering i datterselskap

Foretaksnavn	Foretakssted	Eierandel/ stemmeandel	EK i følge siste årsregnskap	Årsresultat i følge siste årsregnskap
Glasspaper Learning	Oslo	100,00 %	20 862 691	3 840 171
Glasspaper People	Oslo	100,00 %	9 967 432	1 923 663
Glasspaper Recruitment	Oslo	100,00 %	1 082 309	-1 059 427
Adaptiva	Oslo	66,51 %	543 659	-1 582 218
Inspir-it	Oslo	77,00 %	416 636	38 673
Glasspaper Solutions	Oslo	51,00 %	3 072 481	-612 473
Glasspaper People Management	Oslo	100,00 %	581 779	283 019
Accountrix	Oslo	90,00 %	-753 259	-280 685
Salesnordic	Oslo	100,00 %	-23 782	-83 821
Kamude	Oslo	4,57 %	-30 914	28 939
Glasspaper XM	Oslo	100,00 %	1 643 157	-34 643
Markedspilotene	Oslo	100,00 %	2 895	-91 535

Glasspaper Group AS solgte alle sine aksjer i Kamude til Adaptiva i 2021. Glasspaper Solutions AS ble eier også i Kamude ved nyemisjon i 2022. Glasspaper Group har likevel bestemmende innflytelse på grunn av at Groups største aksjonær Tom-Erik Haug, eier i Botheo AS med 23,58%, sitter alene som styreleder i Kamude. Dermed kontrollerer han og Glasspaper Group selskapet. Videre eier Glasspaper Group 36,72% i både Adaptiva og Glasspaper Solutions. Tom-Erik Haug er også styreleder i både Glasspaper Solutions AS og Adaptiva AS sammen med styremedlem Thor Kenneth Berntzen, også han størst aksjonær i Glasspaper Group gjennom sitt Holding-selskap Sato AS med 23,58%. Markedspilotene kom inn i konsernet i april 2023. Glasspaper XM ble opprettet etter en omvendt trekantfusjon og eier 33,33% i Xtramile AS.

Bokførte verdier etter kostmetoden	Bokført verdi
Glasspaper Learning	30 000
Glasspaper People	30 000
Glasspaper Recruitment	30 000
Adaptiva	350 000
Inspir-it	77 000
Glasspaper Solutions	3 115 215
Glasspaper People Management	30 000
Accountrix	27 000
Salesnordic	100 200
Glasspaper XM	313 333
Markedspilotene	100 000



Note 13 Lån og sikkerhetsstillelse til nærstående parter

MORSELSKAP

Glasspaper Group AS har ytt lån til Kamude AS i 2021 på kr. 400 000,-. Dette lånet er ikke tilbakebetalt i 2023. Det planlegges å betale disse tilbake i løpet av de nærmeste årene.

Glasspaper Group AS har ytt lån til Accountrix AS på kr. 700 000 kr i 2023. Dette lånet blir betalt tilbake når Accountrix har likvider til det.

Glasspaper Group har ytt lån til Glasspaper XM på kr. 50 000 i 2023. Det er planlagt at Glasspaper XM skal fusjoneres inn i Glasspaper Group i 2024.

Glasspaper Group har ytt lån til Sales Nordic AS på kr. 200 000 i 2023. Partene har blitt enige om at lånene forfaller til betaling senest 31.12.2024.

Glasspaper Group har ytt lån til Markedspilotene AS på kr. 200 000 i 2023. Partene har blitt enige om at lånene forfaller til betaling senest 31.12.2024.

KONSERN

Mellomværende mellom morselskapet og datterselskapet er eliminert i konsernregnskapet.



Note 14 Mellomværende med selskap i samme konsern m.v.

	Kundefordringer		Andre fordringer	
	2023	2022	2023	2022
Glasspaper Learning	1 778 735	1 341 053	0	0
Adaptiva	13 242	31 250	2 234 084	1 684 084
Glasspaper People	2 598 536	10 344	2 325 346	3 001 352
Glasspaper Recruitment	52 869	17 959	708 303	2 538 879
Glasspaper Solutions	158 243	77 892	330 482	323 209
Accountrix	193 696	3 762	903 458	519 950
Inspir-it	9 462	941	0	483
Kamude	22 524	0	400 000	421 530
Markedspilotene	15 541	0	200 000	0
Sales Nordic	0	0	200 000	0
Glasspaper XM	0	0	50 000	0
Sum	4 842 848	1 483 201	7 351 673	8 489 487

	Leverandørgjeld		Annen langsiktig gjeld	
	2023	2022	2023	2022
Adaptiva	10 625	96 966	0	0
Glasspaper Solutions	0	22 500	0	0
Glasspaper Learning	0	0	10 171 514	21 785 986
Accountrix	42 581	70 133	0	0
Kamude	3 748	22 498	0	0
Glasspaper People M.	0	0	0	1 397 157
Sum	56 954	212 097	10 171 514	23 183 143



Note 15 Kundefordringer

MORSELSKAP

	2023	2022
Kundefordringer til pålydende	344	0
Balansført verdi av kundefordringer 31.12	344	0
Sum resultatførte tap på krav	0	0

Årets avsetning til tap relaterer seg i hovedsak til 0.

Kostnadsført tap er klassifisert som annen driftskostnad i regnskapet. Morselskapet har mest konsernfordringer.

KONSERN

	2023	2022
Kundefordringer til pålydende	39 656 974	32 377 277
Avsetning til tap	250 000	550 000
Balansført verdi av kundefordringer 31.12	39 406 974	31 827 277
Endring i avsetning til tap	300 000	100 000
Sum resultatførte tap på krav	300 000	100 000

Årets avsetning til tap relaterer seg i hovedsak til usikkerhet på innbetaling fra kunder. Selskapet har pr 31.12.2023 en fordring pålydende 5 483 280 som ved regnskapsavleggelsen ikke er innbetalt. Fordringen inngår ikke i tapsavsetningen da ledelsen forventer at denne vil bli innbetalt innen kort tid.

Kostnadsført tap er klassifisert som annen driftskostnad i regnskapet.



Note 16 - Sikkerhetsstillelse, kausjoner og garantier

Dokumenttype	Pålydende	Panteier/Kausjonist	Foretaksnummer	Pantsatt objekt	Til sikkerhet for
Driftstilbehør	2 000 000	Glasspaper Group AS	982702518	Driftstilbehør	Ethvert mellomværende
Factoring	2 500 000	Glasspaper Group AS	982702518	Factoringavtale	Ethvert mellomværend

Dokumenttype	Pålydende	Låntaker	Foretaksnummer	Pantsatt objekt	Til sikkerhet for
Kausjonsforpliktelser					
Kausjonserklæring	2 039 000	Glasspaper Solutions AS	918300388		15039252810

Garantinr.	Type	I favør av	utløpsdato	Opprinnelig beløp	Saldo i valuta	Saldo i NOK	Kunderref.
00935021429303	Leiegaranti	Strandv. 43 Eiendom AS	31.03.2029	425 000 NOK	594 310	594 310	Strandv. 43
00935021971323	Leiegaranti	Sandbrog. 5/7 AS	30.09.2025	628 297 NOK	628 297	628 297	Sandbrog. 5-7

Note 17 Bankinnskudd

MORSELSKAP

Innestående midler på skattetrekkkonto (bundne midler) er på kr. 522 755.

KONSERN

Innestående midler på skattetrekkkonto (bundne midler) er på kr. 4 113 756.



Note 18 Aksjonærer

AKSJEKAPITALEN I GLASSPAPER GROUP AS PR. 31.12 BESTÅR AV:

	Antall	Pålydende	Bokført
Ordinære aksjer	719 131	1,5	1 078 697
Sum	719 131		1 078 697

EIERSTRUKTUR

De største aksjonærene i % pr. 31.12 var:

	Ordinære	Eierandel	Stemmeandel
Botheo AS	169 567	23,6	23,7
Sato AS	169 567	23,6	23,7
Elevator Pitch AS	93 073	12,9	13,0
Bakkejord, Edvard Harald	58 056	8,1	8,1
Holding Gp AS	58 056	8,1	8,1
Leesj AS	40 153	5,6	5,6
Tschib AS	30 927	4,3	4,3
Martin Rosland AS	25 003	3,5	3,5
Elvegård Holding AS	18 162	2,5	2,5
Sales & Dreams AS	14 826	2,1	2,1
Seagull Holding AS	9 773	1,4	1,4
Sørensen, Karin	9 212	1,3	1,3
Hult, Terje	7 677	1,1	1,1
Sum >1% eierandel	704 052	97,9	98,5
Sum øvrige	15 079	2,1	1,5
Totalt antall aksjer	719 131	100,0	100,0



Årsregnskap GP Group AS - ny versjon

Final Audit Report

2024-07-09

Created:	2024-07-09
By:	Tom-Erik Haug (tom-erik.haug@glasspaper.no)
Status:	Signed
Transaction ID:	CBJCHBCAABAAK52yb8luKRMSfNJ2FuutqGOsrGpZrdjn


"Årsregnskap GP Group AS - ny versjon" History


- Document created by Tom-Erik Haug (tom-erik.haug@glasspaper.no)
2024-07-09 - 12:21:16 PM GMT
- Document emailed to Erik Bakkejord (erik.bakkejord@intility.no) for signature
2024-07-09 - 12:22:26 PM GMT
- Document emailed to Thor Kenneth Berntzen (thorkenneth.berntzen@glasspaper.no) for signature
2024-07-09 - 12:22:26 PM GMT
- Document emailed to Ronny Mauseth (ronny.mauseth@glasspaper.no) for signature
2024-07-09 - 12:22:26 PM GMT
- Document emailed to kenneth.stroem@glasspaper.no for signature
2024-07-09 - 12:22:27 PM GMT
- Document emailed to Tom-Erik Haug (tom-erik.haug@glasspaper.no) for signature
2024-07-09 - 12:22:27 PM GMT
- Document e-signed by Tom-Erik Haug (tom-erik.haug@glasspaper.no)
Signature Date: 2024-07-09 - 12:22:35 PM GMT - Time Source: server
- Email viewed by Ronny Mauseth (ronny.mauseth@glasspaper.no)
2024-07-09 - 12:27:13 PM GMT
- Document e-signed by Ronny Mauseth (ronny.mauseth@glasspaper.no)
Signature Date: 2024-07-09 - 12:27:40 PM GMT - Time Source: server
- Email viewed by Thor Kenneth Berntzen (thorkenneth.berntzen@glasspaper.no)
2024-07-09 - 12:46:05 PM GMT
- Document e-signed by Thor Kenneth Berntzen (thorkenneth.berntzen@glasspaper.no)
Signature Date: 2024-07-09 - 12:46:12 PM GMT - Time Source: server


glasspaper


Powered by
Adobe
Acrobat Sign





 Email viewed by Erik Bakkejord (erik.bakkejord@intility.no)
2024-07-09 - 1:09:46 PM GMT

 Document e-signed by Erik Bakkejord (erik.bakkejord@intility.no)
Signature Date: 2024-07-09 - 1:10:11 PM GMT - Time Source: server

 Email viewed by kenneth.stroem@glasspaper.no
2024-07-09 - 1:27:12 PM GMT

 Signer kenneth.stroem@glasspaper.no entered name at signing as Kenneth Strøm
2024-07-09 - 1:28:27 PM GMT

 Document e-signed by Kenneth Strøm (kenneth.stroem@glasspaper.no)
Signature Date: 2024-07-09 - 1:28:29 PM GMT - Time Source: server

 Agreement completed.
2024-07-09 - 1:28:29 PM GMT

glasspaper

Powered by
Adobe
Acrobat Sign



Konsernregnskap

Glasspaper Group

2023



Konsernregnskap Glasspaper Group Resultatregnskap

MORSELSKAP			KONSERN		
2022	2023	NOTE	DRIFTSINNEKTER OG DRIFTSKOSTNADER	2023	2022
17 087 893	11 765 809	2, 11	Salgsinntekt	247 852 514	235 170 187
0	0	2	Annen driftsinntekt	285 601	173 909
17 087 893	11 765 809		Sum driftsinntekter	248 138 115	235 344 096
3 333	1 890	3	Varekostnad	100 168 935	91 550 146
8 214 623	8 478 159	4, 15	Lønnskostnad	118 708 398	110 811 719
1 119 607	604 341	6, 7	Avskrivning på varige driftsmidler og immaterielle eiendeler	3 683 930	4 002 576
7 780 174	2 635 685	4, 11	Annen driftskostnad	23 617 525	21 131 501
17 117 737	11 720 075		Sum driftskostnader	246 178 788	227 495 942
(29 844)	45 734		Driftsresultat	1 959 327	7 848 155
FINANSINNEKTER OG FINANSKOSTNADER					
2 000 000	6 100 000		Inntekt på investering i datter	0	0
0	0	9	Inntekt på investering i tilknyttet selskap	16 751	533 126
42 567	323 756		Renteinntekter	527 810	146 648
20 210	1 964	19	Annen finansinntekt	301 575	407 597
-2 652 574	229 200	19	Verdiendring av finansielle instrumenter vurdert til virkelig verdi	229 200	-2 652 574
0	1 009 252	19	Nedskrivning av andre finansielle omløpsmidler	1 009 252	0
25 235	17 317		Rentekostnader	260 043	191 646
2 045 456	300 428	19	Annen finanskostnad	865 635	2 700 028
-2 660 488	5 327 923		Netto finansresultat	-1 059 594	-4 456 877
-2 690 331	5 373 658		Årsresultat før skattekostnad	899 733	3 391 278
0	2 404 907	12	Skattekostnad	669 276	2 774 852
-2 690 331	2 968 749		ÅRSRESULTAT	230 457	616 426
			Minoritetenes andel av årsresultatet	-833 828	-2 018 379
			Majoritetens andel av årsresultatet	1 064 285	2 634 805
OVERFØRINGER					
0	0		Overført fra fond		
-	2 968 749		Avsatt til annen egenkapital		
(4 690 331)			Overført fra annen egenkapital		
			Foreslått utbytte		
2 000 000			Tilleggsutbytte		
			Innskutt egenkapital		
(2 690 331)	2 968 749		Sum overføringer		



Konsernregnskap Glasspaper Group Balanse pr 31.desember


MORSELSKAP				KONSERN	
31.12.2022	31.12.2023	NOTE	EIENDELER	31.12.2023	31.12.2022
			Anleggsmidler		
			Immaterielle eiendeler		
0	0	6	Forskning og utvikling	3 089 935	4 588 697
0	0	13	Utsatt skattefordel	2 094 725	0
0	0	6	Goodwill	573 776	940 484
0	0		Sum immaterielle eiendeler	5 758 436	5 529 181
			Varige driftsmidler		
1 600 317	995 976	7	Driftsløsøre, inventar, verktøy, kontormaskiner o.l.	3 103 867	4 216 543
1 600 317	995 976		Sum varige driftsmidler	3 103 867	4 216 543
			Finansielle anleggsmidler		
3 789 415	4 202 748	8, 20	Investering i datterselskap	0	0
400 000	1 550 000	10	Lån til foretak i samme konsern	0	0
313 333	0	9, 20	Investeringer i tilknyttet selskap	3 626 181	2 226 096
2 995 800	237 538		Investeringer i aksjer og andeler	650 501	3 408 763
-1 483	109 189		Andre fordringer	524 689	492 051
7 497 065	6 099 475		Sum finansielle anleggsmidler	4 801 371	6 126 910
9 097 382	7 095 451		Sum anleggsmidler	13 663 674	15 872 634
			Omløpsmidler		
0	0		Varer	201 199	289 675
			Fordringer		
1 483 201	4 843 191	11, 14, 17	Kundefordringer	39 473 856	31 827 277
8 320 345	5 873 304	11	Andre fordringer	5 716 876	6 532 310
9 803 546	10 716 495		Sum fordringer	45 190 732	38 359 587
			Investeringer		
0	0		Markedsbaserte aksjer	0	0
0	0		Sum investeringer	0	0
15 022 768	8 433 914	16	Bankinnskudd, kontanter og lignende	27 771 795	30 736 625
24 826 314	19 150 409		Sum omløpsmidler	73 163 726	69 385 887
33 923 696	26 245 859		SUM EIENDELER	86 827 400	85 258 521





Konsernregnskap
Glasspaper Group
Balanse pr 31.desember

31.12.2022	31.12.2023	NOTE	EGENKAPITAL OG GJELD	31.12.2023	31.12.2022
			Egenkapital		
			Innskutt egenkapital		
1 079 088	1 078 697	10, 18	Selskapskapital (100.000 aksjer à kr 1)	1 078 697	1 079 088
2 646 908	2 646 908		Overkurs	2 646 908	2 646 908
(30 836)	(6 474)		Beholdning av egne aksjer	(6 474)	(30 836)
0	0		Annen innskutt egenkapital	0	0
<u>3 695 158</u>	<u>3 719 131</u>	10, 18, 21	Sum innskutt egenkapital	<u>3 719 131</u>	<u>3 695 158</u>
			Opptjent egenkapital		
0	0		Fond for vurderingsforskjeller	1 929 514	1 912 763
2 339 852	4 774 691	10, 18, 21	Annen egenkapital	34 701 108	33 899 427
<u>2 339 852</u>	<u>4 774 691</u>		Sum opptjent egenkapital	<u>36 630 621</u>	<u>35 812 190</u>
		20	Minoritetsinteresser	1 449 118	1 731 696
<u>6 035 010</u>	<u>8 493 822</u>	9, 17, 19	Sum egenkapital	<u>41 798 871</u>	<u>41 239 043</u>
			Gjeld		
0	0		Utsatt skatt	0	0
0	0		Sum avsetninger for forpliktelser	0	0
0	0	11	Øvrig langsiktig gjeld	0	0
<u>0</u>	<u>0</u>		Sum annen langsiktig gjeld	<u>0</u>	<u>0</u>
			Kortsiktig gjeld		
0	0	0	Gjeld til kredittinstitusjoner	1 378 009	3 785 054
797 402	446 888	11	Leverandørgjeld	9 496 489	8 121 935
0	2 404 907	12	Betalbar skatt	2 764 001	2 764 176
3 230 775	3 875 515		Skyldige offentlige avgifter	11 289 048	11 988 479
0	0		Ubytte	0	106 278
<u>23 860 509</u>	<u>11 024 728</u>	11	Annen kortsiktig gjeld	<u>20 100 983</u>	<u>17 253 556</u>
<u>27 868 686</u>	<u>17 752 038</u>		Sum kortsiktig gjeld	<u>45 028 530</u>	<u>44 019 478</u>
<u>27 868 686</u>	<u>17 752 038</u>		Sum gjeld	<u>45 028 530</u>	<u>44 019 478</u>
<u>33 923 696</u>	<u>26 245 859</u>		SUM EGENKAPITAL OG GJELD	<u>86 827 400</u>	<u>85 258 521</u>

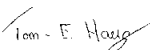
Oslo, 30. juni 2024


Thor Kenneth Berntzen (Jul 9, 2024 11:53 GMT+2)
Styreleder


Kenneth Strøm (Jul 9, 2024 12:07 GMT+2)
Styremedlem


Ronny Mauseth
Styremedlem


Erik Bakkejord
Styremedlem


Tom-Erik Haug
Daglig leder



Konsernregnskap Glasspaper Group

Kontantstrømoppstilling

MORSELSKAP		KONSERN		
2022	2023	2023	2022	
		KONTANTSTRØMMER FRA OPERASJONELLE AKTIVITETER:		
-2 690 331	5 373 658	Årsresultat før skattekostnad	899 733	3 391 278
(3 706 623)	-	Periodens betalte skatt	(2 764 175)	(5 432 208)
1 119 607	604 341	Ordinære avskrivninger	3 690 134	4 002 576
-	-	Gevinst / tap ved salg av anleggsmidler	-	-
(2 652 574)	-	Verdiendring markedsaksjer	-	(2 652 574)
-	-	Endring i varlag	88 476	(55 951)
-	-	Endring i kundefordringer	(7 445 042)	(2 753 405)
(96 574)	(195 370)	Endring i leverandørgjeld	1 848 550	(7 700 384)
(860 829)	(14 260 570)	Endringer i konsemmellomværender	0	0
882 569	1 204 100	Endring i andre tidsavgrensingsposter	3 446 536	9 321 752
<u>-8 004 755</u>	<u>-7 273 841</u>	Netto kontantstrømmer fra operasjonelle aktiviteter	<u>(235 788)</u>	<u>(1 878 916)</u>
		KONTANTSTRØMMER FRA INVESTERINGSAKTIVITETER:		
(860 829)	-	Utbetalinger ved kjøp av varige driftsmidler	(491 706)	(2 636 755)
0	-	Utbetalinger ved kjøp av immaterielle eiendeler	(758 993)	(436 895)
(5 549 964)	(413 333)	Utbetalinger ved kjøp av aksjer og andeler i andre foretak	(413 336)	0
-	2 758 261	Innbetalinger ved salg av aksjer og andeler i andre foretak	2 758 253	16 321 584
(3 042 810)	(1 150 000)	Utbetalinger til investeringer i finansielle anleggsmidler	(1 150 000)	0
<u>16 003 611</u>	<u>1 194 928</u>	Netto kontantstrøm fra investeringsaktiviteter	<u>(55 782)</u>	<u>13 247 934</u>
		KONTANTSTRØMMER FRA FINANSIERINGSAKTIVITETER:		
0	0	Innbetalinger ved opptak av ny langsiktig gjeld	(2 407 044)	0
0	0	Utbetalinger ved nedbetaling av langsiktig gjeld	250 000	2 426 992
(9 205 726)	-	Utbetalinger av utbytte	(106 278)	(12 960 993)
0	(509 938)	Utbetaling til kjøp av egne aksjer	(509 938)	0
0	0	Innbetaling av egenkapital	100 000	0
<u>(10 960 993)</u>	<u>(509 938)</u>	Netto kontantstrøm fra finansieringsaktiviteter	<u>(2 673 260)</u>	<u>(10 534 001)</u>
5 736 658	-6 588 851	Netto endring i bankinnskudd, kontanter og lignende	-2 964 830	835 017
3 614 228	15 022 765	Beholdning av bankinnskudd, kontanter og lignende pr 01.01.	30 736 625	29 901 608
<u>15 022 769</u>	<u>8 433 914</u>	Beholdning av bankinnskudd, kontanter o.l. pr 31.12.	<u>27 771 795</u>	<u>30 736 625</u>



Året i fjor	2022	IB	01.01.2023
Året i år	2023	UB	31.12.2023

Glasspaper Group - ÅRSRAPPORT 2023

NOTER

Årsregnskapet er satt opp i samsvar med regnskapsloven av 1998 og god regnskapsikk i Norge.

Konsolideringsprinsipper

Konsernregnskapet består av morselskapet og datterselskaper hvor morselskapet direkte eller indirekte har bestemmende innflytelse. Konsernregnskapet utarbeides etter ensartede prinsipper, ved at datterselskapet følger de samme regnskapsprinsipper som morselskapet. Interne transaksjoner, fordringer og gjeld elimineres. Datterselskaper elimineres ved at kostprisen på aksjer i morselskapet føres mot egenkapitalen i datterselskapet.

Datterselskaper og tilknyttede selskaper vurderes etter kostmetoden. Mottatt utbytte og andre utdelinger fra selskapene inntektføres som utbytte fra datterselskap, i den grad de representerer tilbakebetaling av opptjente resultater.

Utbytte er inntektsført samme år som det er avsatt i datterselskap/tilknyttet selskap, dersom det er sannsynlig at beløpet vil mottas. Ved utbytte som overstiger andel av tilbakeholdt resultat etter kjøpet representerer den overskytende del tilbakebetaling av investert kapital, og er fratrukket investeringsverdi i balansen.

Konsernregnskapet inkluderer konsernets andel av resultat fra tilknyttede selskaper regnskapsført etter egenkapitalmetoden.

Hovedregel for vurdering og klassifisering av eiendeler og gjeld

Omløpsmidler og kortsiktig gjeld omfatter poster som knytter seg til varekretsløpet. For andre poster enn kundefordringer omfattes poster som forfaller til betaling innen ett år etter transaksjonsdagen. Anleggsmidler er eiendeler bestemt til varig eie og bruk. Langsiktig gjeld er gjeld som forfaller senere enn ett år etter transaksjonsdagen.

Omløpsmidler vurderes til laveste av anskaffelseskost og virkelig verdi. Kortsiktig gjeld balanseføres til nominelt beløp på etableringstidspunktet.

Anleggsmidler vurderes til anskaffelseskost. Varige anleggsmidler avskrives etter en fornuftig avskrivningsplan. Anleggsmidlene nedskrives til virkelig verdi ved verdifall som ikke forventes å være forbigående. Langsiktig gjeld med unntak av andre avsetninger balanseføres til nominelt beløp på etableringstidspunktet.

Eiendeler og gjeld i utenlandsk valuta

Pengeposter i utenlandsk valuta er i balansen omregnet til balansedagens kurs.

Immaterielle eiendeler

Utgifter til egen tilvirkning av immaterielle eiendeler, herunder utgifter til egen forskning og utvikling, balanseføres når det er sannsynlig at de fremtidige økonomiske fordelene knyttet til eiendelene vil tilflyte selskapet og anskaffelseskost kan måles pålitelig.

Immaterielle eiendeler som er kjøpt enkeltvis, er balanseført til anskaffelseskost. Immaterielle eiendeler overtatt ved kjøp av virksomhet, er balanseført til anskaffelseskost når kriteriene for balanseføring er oppfylt. Immaterielle eiendeler med begrenset økonomisk levetid avskrives planmessig. Immaterielle eiendeler nedskrives til gjenvinnbart beløp dersom de forventede økonomiske fordelene ikke dekker balanseført verdi og eventuelle gjenstående tilvirkningsutgifter.

Leieavtaler

Driftsmidler som leies på betingelser som i det vesentlige overfører økonomisk risiko og kontroll til selskapet (finansiell leasing), balanseføres under varige driftsmidler og tilhørende leieforpliktelse medtas som forpliktelse under rentebærende langsiktig gjeld til nåverdien av leiebetalingene. Driftsmiddelet avskrives planmessig, og forpliktelsen reduseres med betalt leie etter fradrag for beregnet rentekostnad. Alle konsernets leieavtaler er klassifisert som operasjonelle, dvs. de blir kostnadsført løpende.

Fordringer

Kundefordringer og andre fordringer er oppført i balansen til pålydende etter fradrag for avsetning til forventet tap. Avsetning til tap gjøres på grunnlag av individuelle vurderinger av de enkelte fordringene. I tillegg gjøres det for øvrige kundefordringer en uspesifisert avsetning for å dekke antatt tap.

Varige driftsmidler

Varige driftsmidler balanseføres og avskrives over driftsmidlenes levetid dersom de har antatt levetid over 3 år og har en kostpris som overstiger kr 15.000. Direkte vedlikehold av driftsmidler kostnadsføres løpende under driftskostnader, mens påkostninger eller forbedringer tillegges driftsmidlets kostpris og avskrives i takt med driftsmidlet.



Glasspaper Group - ÅRSRAPPORT 2023

Varer

Varer er verdsatt til laveste av anskaffelseskost etter FIFO prinsippet og virkelig verdi

Bankinnskudd, kontanter og lignende

Bankinnskudd, kontanter cl. inkluderer kontanter, bankinnskudd og andre betalingsmidler med forfallsdato som er kortere enn tre måneder fra anskaffelse.

Inntekter

Inntekt regnskapsføres når den er opptjent, altså når krav på vederlag oppstår. Dette skjer når tjenesten ytes, i takt med at arbeidet utføres. Inntektene regnskapsføres med verdien av vederlaget på transaksjonstidspunktet.

Pensjoner

Innskuddsplaner periodiseres etter sammenstillingsprinsippet. Årets innskudd til pensjonsordningen kostnadsføres

Kostnader

Kostnader regnskapsføres som hovedregel i samme periode som tilhørende inntekt. I de tilfeller det ikke er en klar sammenheng mellom utgifter og inntekter fastsettes fordelingen etter skjønnsmessige kriterier. Øvrige unntak fra sammenstillingsprinsippet er angitt der det er aktuelt.

Kontantstrømoppstilling

Kontantstrømoppstillingen utarbeides etter den indirekte metode. Kontanter og kontantekvivalenter omfatter kontanter, bankinnskudd og andre kortsiktige likvide plasseringer, som umiddelbart og med vesentlig kursrisiko kan konverteres til kjente kontantbeløp og med gjenværende løpetid mindre enn tre måneder fra anskaffelsesdato.

Bruk av estimater

Utarbeidelsen av årsregnskapet i henhold til god regnskapsskikk forutsetter at ledelsen benytter estimater og forutsetninger som påvirker resultatregnskapet og verdsettelsen av eiendeler og gjeld, samt opplysninger om usikre eiendeler og forpliktelser på balansedagen.

Skatter

Skattekostnaden i resultatregnskapet omfatter både periodens betalbare skatt og endring i utsatt skatt. Utsatt skatt er beregnet med 22% på grunnlag av de midlertidige forskjeller som eksisterer mellom regnskapsmessige og skattemessige verdier, samt skattemessig underskudd til fremføring ved utgangen av regnskapsåret. Skatteøkende og skattereduserende midlertidige forskjeller som reverserer eller kan reversere i samme periode er utlignet og skattevirkningen er beregnet på nettogrunnlaget.

Selskapet har ikke endret regnskapsprinsipp fra 2022 til 2023.



Glasspaper Group - ÅRSRAPPORT 2023

Morselskap		Konsern		
2022	2023	2023	2022	
-	-	All omsetning er i Norge:		
-	-	Kursvirksomhet / Konsulent	158 622 952	153 416 444
17 087 899	11 765 809	Bemannning / Rekruttering	62 862 685	58 106 223
17 087 899	11 765 809	Andre driftsinntekter	26 652 478	23 821 429
		Sum	248 138 115	235 344 097

All omsetning er i Norge.

Morselskap		Konsern		
2022	2023	2023	2022	
-	-	Per virksomhetsområde:		
-	-	Kursvirksomhet/ Konsulent	57 412 574	83 172 403
3 393	1 890	Bemannning / Rekruttering	40 729 868	1 052 489
3 393	1 890	Annen varekostnad	2 026 499	7 325 254
		Sum	100 168 935	91 550 146

Lønnskostnad

Morselskap		Konsern		
2022	2023	2023	2022	
5 005 213	6 363 863	Lønn	88 427 751	78 914 234
809 607	1 181 284	Arbeidsgevavgift	14 921 790	13 557 100
216 895	300 900	Pensjonskostnader	4 069 306	3 706 006
2 182 908	632 112	Andre ytelser	11 289 552	14 634 377
8 214 623	8 478 159	Sum	118 708 398	110 811 719
4	6	Antall årsverk sysselsatt i regnskapsåret	161	139

Det har ikke blitt kostnadsført noen aksjebasert lønnsbetaling i regnskapsåret.

Ytelser til ledende personer morselskapet		Lønn	Pensjonskostnader	Annen godtgjørelse
Daglig leder		2 412 695	71 124	5 797
Styret		-	-	-

Lån og sikkerhetsstillelse til ledende personer

Det har ikke blitt gitt noe lån eller sikkerhetsstillelse til ledende person i morselskapet.

Revisør

Godtgjørelse til KPMG AS og Trøim Regnskap og Revisjon AS og samarbeidende selskaper fordeler seg slik (eksklusiv mva.):

Morselskap		Konsern		
2023	2023	2023	2023	
KPMG AS	Andre	KPMG AS/Trøim Regnskap og Revisjon AS	Andre	
237 066	85 744	Løypålagt revisjon	575 842	85 744
-	-	Andre attestasjonstjenester	-	-

Revisjonshonorar er eks. mva

Morselskap

Glasspaper Group AS har ytt lån til Kamude AS på kr. 400 000,-. Lånet er ikke renteberegnet.
Glasspaper Group AS har ytt lån til Accountrix AS på kr. 700 000,-. Lånet er ikke renteberegnet.
Glasspaper Group AS har ytt lån til Glasspaper XM AS på kr. 50 000,-. Lånet er ikke renteberegnet.
Glasspaper Group AS har ytt lån til Sales Nordic AS på kr. 200 000,-. Lånet er ikke renteberegnet.
Glasspaper Group AS har ytt lån til Markedspilotene AS på kr. 200 000,-. Lånet er ikke renteberegnet.

Konsern

Mellomværende mellom morselskap og datterselskap er fjernet i konsernregnskapet.



Glasspaper Group - ÅRSRAPPORT 2023

Morselskap

Morforetaket har ingen immaterielle eiendeler pr 31.12.2023.

Konsern

	Domenenavn	Kursutvikling	FOU	Goodwill	SUM
Anskaffelseskost 01.01.23	-	2 047 973	6 632 596	1 833 541	10 514 110
Tilgang	58 450	-	-	-	58 450
Tilgang ved oppkjøp	-	-	-	-	-
Avgang	-	-15 000	-	-	-15 000
Anskaffelseskost 31.12.23	58 450	2 032 973	6 632 596	1 833 541	10 557 560
Akk. avskr., nedskr. og rev. nedskrivninger 01.01.22	-	1 531 649	2 560 223	1 259 766	5 351 638
Akk. avskr., nedskr. og rev. nedskrivninger ved oppkjøp	-	-	-	-	-
Skattefunn 19%	-	-	-	-	-
Akk. avskr., nedskr. og rev. nedskrivninger 31.12.23	6 457	1 802 838	3 824 789	1 259 765	6 893 849
Bokført verdi pr. 31.12.23	51 993	230 135	2 807 807	573 776	3 663 711
Årets avskrivninger	6 467	270 907	1 271 054	374 233	1 922 661
Årets nedskrivninger	-	-	-	-	-
Årets reverserte nedskrivninger	-	-	-	-	-
Økonomisk levetid	1-3 år	1-3 år	5 år	5 år	
Avskrivningsplan	Lineær	Lineær	Lineær	Lineær	



Glasspaper Group - ÅRSRAPPORT 2023

Morselskap

	Web	Leid bygg	Driftsløsere, inventar	Kontormaskiner	Kunst	SUM
Anskaffelseskost 01.01.23	3 127 561	1 060 037	3 837 960	2 601 126	-	10 626 684
Tilgang	-	-	-	-	57 750	57 750
Avgang	-1 158 755	-	-	-	-	-1 158 755
Anskaffelseskost 31.12.23	1 968 806	1 060 037	3 837 960	2 601 126	57 750	9 525 679
Netto akk. og rev. nedskrivninger 01.01.23	-	-	-	-	-	-
Netto akk. og rev. nedskrivninger 31.12.23	3 109 873	1 060 037	2 482 198	2 432 008	-	9 084 116
Bokført verdi pr. 31.12.23	1 968 806	1 060 037	2 976 774	2 524 088	-	8 529 705
Bokført verdi pr. 31.12.23	-	-	861 186	77 038	57 750	995 976
Årets avskrivninger	17 682	-	494 576	92 080	-	604 341
Årets nedskrivninger	-	-	-	-	-	-
Årets reverserte nedskrivninger	-	-	-	-	-	-
Økonomisk levetid	4 år	3-7 år	3-7 år	3-7 år	Ikke avskrivbar	
Avskrivningsplan	Lineær	Lineær	Lineær	Lineær		

Konsern

	Web	Leid bygg	Driftsløsere, inventar	Kontormaskiner	Kunst	SUM
Anskaffelseskost 01.01.23	3 127 561	1 539 637	7 742 170	5 607 374	57 750	18 074 492
Anskaffelseskost ved oppkjøp	-	-	-	-	-	-
Tilgang	-	-	197 388	419 177	-	616 565
Tilgang ved oppkjøp	-	-	-	-	-	-
Avgang	-1 158 755	-176 000	-259 794	-634 001	-	-2 228 550
Anskaffelseskost 31.12.23	1 968 806	1 363 637	7 679 764	5 392 550	57 750	16 462 507
Netto akk. og rev. nedskrivninger 01.01.23	-	-	-	-	-	-
IB akk. avskr. ved oppkjøp	3 109 873	1 539 637	4 416 729	4 826 490	-	13 892 729
Årets nedskrivning	-	-	-	-	-	-
Netto akk. og rev. nedskrivninger 31.12.23	-1 164 676	-	-	-	-	-1 164 676
Netto akk. og rev. nedskrivninger 31.12.23	1 968 806	1 363 637	5 389 596	4 626 601	-	13 358 640
Bokført verdi pr. 31.12.23	-	-	2 290 168	755 949	57 750	3 103 867
Bokført verdi pr. 31.12.23	-	-	-	-	-	-
Årets avskrivninger	17 682	737	1 299 473	443 376	-	1 761 269
Årets nedskrivninger	-	-	-	-	-	-
Årets reverserte nedskrivninger	-	-	-	-	-	-
Økonomisk levetid	4 år	3-7 år	3-7 år	3-7 år		
Avskrivningsplan	Lineær	Lineær	Lineær	Lineær		



Glasspaper Group - ÅRSRAPPORT 2023

Datterselskapene er konsolidert i konsernregnskapet. I Glasspaper Group AS er investeringene bokført til kostpris.

Glasspaper Group AS kjøpte 90% av aksjene til Accountrix 01.09.2022 og stiftet selskapet Salesnordic 06.09.2022. Group eier 100% av Salesnordic. Glasspaper XM kom til ved en omvendt trekantfusjon. Group eier 100%.

Firma	Foretningskontor	Stemme og eierandel	Egenkapital i følge	
			siste årsregnskap	Årsresultat i følge siste årsregnskap
Glasspaper Learning AS	Oslo	100,00 %	20 852 691	3 840 171
Glasspaper People AS	Oslo	100,00 %	9 957 432	1 923 663
Glasspaper Recruitment AS	Oslo	100,00 %	1 082 309	-1 059 427
Adaptiva AS	Oslo	66,51 %	543 659	-1 582 218
Inspiri-IT AS	Oslo	77,00 %	416 636	38 673
Glasspaper Solutions	Oslo	51,00 %	3 072 481	-612 473
Kamude AS	Oslo	4,57 %	-30 914	28 999
Glasspaper People Management AS	Oslo	100,00 %	581 779	283 019
Accountrix	Oslo	90,00 %	-753 259	-280 685
Salesnordic	Oslo	100,00 %	-23 782	-83 821
Glasspaper XM	Oslo	100,00 %	1 643 157	-34 643
Markedsplotene	Oslo	100,00 %	2 895	-91 535

Kamude er med i konsernet da det anses at selskapet kontrolleres av Glasspaper Group, Adaptiva og Glasspaper Solutions eier 36,72% hver.

Mor-selskap

Bokførte verdier etter kostmetoden	Bokført verdi
Glasspaper Learning AS	30 000
Glasspaper People AS	30 000
Glasspaper Recruitment AS	30 000
Adaptiva AS	350 000
Inspiri-IT AS	77 000
Glasspaper Solutions	3 115 215
Kamude AS	-
Glasspaper People Management AS	30 000
Accountrix	27 000
Salesnordic	100 200
Glasspaper XM	313 333
Markedsplotene	100 000
Sum	4 202 748

Tilnyttede selskap er behandlet etter Egenkapitalmetoden i konsernregnskapet. I Glasspaper Group AS og Adaptiva AS er investeringene bokført til kostpris. Glasspaper XM eier 33,33% i Xtramil Holding AS.

Firma	Foretningskontor	Stemme og eierandel	Egenkapital i følge	
			siste årsregnskap	Årsresultat i følge siste årsregnskap
Xtramil AS	Oslo	33,33 %	7 915 529	50 258

Investeringer i tilnyttet selskap i konsernregnskapet

	Balansført verdi 31.12.2022		Tilgang	Avgang	Andel resultat etter GW avskrivninger	Balansført verdi 31.12.2023
Xtramil AS	2 223 055	-	-	-	16 751	2 239 806
SUM	2 223 055	-	-	-	16 751	2 239 806

Aksjekapital

I 2023 gjennomgikk Glasspaper Group en omorganisering. Selskapet har fusjonert ut en relativt andel av alle sine eiendeler og virksomheten til nystiftede holdingselskaper. De nystiftede holdingselskapene fikk et eierskap i selskapet/Glasspaper Group AS, helt likt det aksjonærene eide i selskapet før fusjonen. Fusjonen medførte således ingen endring i eierandelen i selskapet. Parallelt ble det gjennomført en emisjon i selskapet (tungsinnskudd), hvor holdingselskapene benyttet de eiendelene de nettopp hadde blitt tilført ved fusjon (dvs. aksjer i underliggende datterselskaper samt en fusjonsfordring) som aksjemidd i selskapet. Når disse holdingselskapene gjorde dette innskuddet ble det utstedt et antall aksjer i selskapet som var identisk med det aksjeene eide før fusjonen. Eierskapet var rent formelt flyttet fra dem privat til deres private holdingselskaper. I denne prosessen ble selskapets egne aksjer slettet (dvs. 259 aksjer). Morforetaket har nå 719 131 aksjer, pålydende kr. 1.50, noe som gir en samlet aksjekapital på kr 1 078 700.

Morforetaket har en aksjeklasse. Alle aksjer har lik stemme- og utbytte rett.

Aksjonærer

Morforetaket har 20 aksjonærer.

	Antall aksjer	Eierandel	Stemmeandel
Botho AS, eid av administrerende direktør Tom-Erik Haug	169 567	23,58 %	23,58 %
Sato AS, eid av styreleder Thor Kenneth Bernzten	169 567	23,58 %	23,58 %
Elevator Pilch AS, (v. Mauseth, Ronny)	93 073	12,94 %	12,94 %
Bakkejord, Edvard Harald	58 056	8,07 %	8,07 %
Holding AS (v. Bakkejord, Erik)	58 056	8,07 %	8,07 %
Leesj AS (v. Norbeck, Thomas Joachi)	40 153	5,58 %	5,58 %
Tschib AS (v. Schibbye, Thomas A.)	30 927	4,30 %	4,30 %
Martin Rosland AS (v. Rosland, Martin Nicola)	29 319	4,08 %	4,08 %
Elvegård Holding AS (v. Elvegård, Sten Ove)	18 162	2,53 %	2,53 %
Sales & Dreams AS (v. Pettersen, Kent)	14 826	2,06 %	2,06 %
Seagull Holding (v. Holand, Helene)	9 773	1,36 %	1,36 %
Sørensen, Karin	9 212	1,28 %	1,28 %
Hult, Terje	7 677	1,07 %	1,07 %
Solberg, Henning	4 408	0,61 %	0,61 %
Helland, Trude	3 838	0,53 %	0,53 %
Hisdal, Andreas	1 090	0,15 %	0,15 %
MMM Invest AS	519	0,07 %	0,07 %
Veidal, Lars Erik	519	0,07 %	0,07 %



Glasspaper Group - ÅRSRAPPORT 2023

Eliassen, Marian	389	0,05 %	0,05 %
Totalt antall aksjer	719 131	100,00 %	100 %

Aksjeinnehavende personer

Tittel	Navn	Antall aksjer
Daglig leder	Bokneo AS (v. Haug, Tom-Erik)	169 567
Styreleder	Elevator Pitch AS, (v. Mauseth, Ronny)	93 073

Sato AS eier 169 567 aksjer i morforetaket. Sato AS eies av styreleder Thor Kenneth Berntzen.



Glasspaper Group - ÅRSRAPPORT 2023

Resultatmessige transaksjoner med nærstående parter:

Transaksjon/transaksjonsgruppe	Tilhører resultatlinje	Motpart	Forhold til motparten	2023	2022
Franchiseavgift/managementavgift	Salgsinntekt	Glasspaper People AS	Datter	2 581 496,00	590 393,31
Franchiseavgift/managementavgift	Salgsinntekt	Glasspaper Learning AS	Datter	7 429 261,00	15 512 994,04
Franchiseavgift/managementavgift	Salgsinntekt	Glasspaper Recruitment AS	Datter	484 926,00	384 505,61
Franchiseavgift/managementavgift	Salgsinntekt	Adaptiva AS	Datter	161 164,00	300 000,00
Franchiseavgift/managementavgift	Salgsinntekt	Inspir-it AS	Datter	96 373,00	-
Franchiseavgift/managementavgift	Salgsinntekt	Glasspaper Solutions AS	Datter	668 222,00	300 000,00
Franchiseavgift/managementavgift	Salgsinntekt	Accountrix AS	Datter	220 409,00	-
Franchiseavgift/managementavgift	Salgsinntekt	Kamude AS	Datterdatter	77 484,00	-
Sum				11 719 335	17 087 892

Transaksjon/transaksjonsgruppe	Tilhører resultatlinje	Motpart	Forhold til motparten	2023	2022
Annen personalkostnad	Lønn	Accountrix AS	Datter	-	300 210
Annen personalkostnad	Lønn	Glasspaper Recruitment AS	Datter	-	746 841
Sum				-	1 047 051

Transaksjon/transaksjonsgruppe	Tilhører resultatlinje	Motpart	Forhold til motparten	2023	2022
Andre konsernjernester	Annen driftskostnad	Kamude AS	Datterdatter	4195	81 023
Andre konsernjernester	Annen driftskostnad	Accountrix AS	Datter	745665	87 334
Andre konsernjernester	Annen driftskostnad	Glasspaper Solutions	Datter	34 623	284 864
Andre konsernjernester	Annen driftskostnad	Adaptiva AS	Datter	42 981	771 063
Andre konsernjernester	Annen driftskostnad	Glasspaper Recruitment	Datter	884	-
Sum				829 318	1 143 261

Franchiseavgift til Glasspaper Group AS er knyttet opp mot rådgivning og forretningsutvikling.

Mellomværende med nærstående parter:

Motpart	Forhold til motparten	Kundefordringer		Andre fordringer	
		2023	2022	2023	2022
Glasspaper People AS	Datterselskap	2 598 536	10 344	2 325 346	3 001 352
Glasspaper Learning AS	Datterselskap	1 778 735	1 341 053	-	0
Accountrix	Datterselskap	199 696	3 762	909 458	519 950
Glasspaper Recruitment AS	Datterselskap	52 869	17 959	708 303	2 598 879
Kamude	Datterselskap	22 524	-	400 000	421 530
Adaptiva AS	Datterselskap	13 242	31 250	2 234 084	1 684 084
Inspir-it AS	Datterselskap	9462	940	-	483
Glasspaper Solutions AS	Datterselskap	158 243	77 892	330 482	323 209
Markedspilotene AS	Datterselskap	15 541	-	200 000	-
Salesnordic AS	Datterselskap	-	-	200 000	-
Glasspaper XM	Datterselskap	-	-	50 000	-
Sum		4 842 848	1 483 200	7 351 673	8 489 487

Motpart	Forhold til motparten	Leverandørgjeld		Annen gjeld	
		2023	2022	2023	2022
Glasspaper Learning AS	Datterselskap	-	-	10 107 283	21 785 986
Adaptiva AS	Datterselskap	10 625	96 966	-	-
Accountrix as	Datterselskap	42 581	70 133	-	-
Glasspaper People M.	Datterselskap	-	-	-	1 397 157
Kamude	Datterselskap	3 748	22 498	-	-
Glasspaper Recruitment AS	Datterselskap	-	-	-	-
Glasspaper Solutions AS	Datterselskap	-	22 500	-	-
Sum		56 954	212 097	10 107 283	23 183 143



Glasspaper Group - ÅRSRAPPORT 2023

Morselskap			Konsern	
2022	2023	Årets skattekostnad fremkommer slik:	2023	2022
-	2 404 907	Betalbar skatt	2 764 001	2 764 337
-	-	Endring i utsatt skatt	-	-44 850
-	-	Korr. for betalbar skatt ved oppjøp	-	-
-	-	Utsatt skattefordel	-2 094 725	-
-	-	Skattefunn	-	55 365
-	2 404 907	Skattekostnad	669 276	2 774 852

Morselskap			Konsern	
2022	2023	Betalbar skatt i balansen	2023	2022
-	1 062 907	Årets betalbare skattekostnad	2 764 001	2 764 174
-	-	Endring i utsatt skatt	-	-
-	1 342 000	Skatt på avgitt konsernbidrag	-	-
-	-	Frdrag tilskudd Skattefunn	-	-
-	2 404 907	Betalbar skatt i balansen	2 764 001	2 764 174

Morselskap			Konsern	
2022	2023	Avstemning fra nominell til faktisk skattesats	2023	2022
-2 690 330	5 373 657	Årsresultat før skatt	899 733	3 391 278
-	-			
-591 873	1 182 205	Førnetlet inntektskatt etter nominell skattesats	197 941	746 081
-	-			
-	-	Skatteeffekten av følgende poster:		
-	-	Skattefritt utbytte	-	440 000
175 690	1 577 051	Permanente forskjeller	1 613 630	244 763
-	-	Andre ikke fradagsberettigede kostnader	-	-
-	-	Andre ikke skattepliktige inntekter	847	-
31 081	30 814	Endring av ikke-utlignet midlertidige forskjeller	-52 423	-19 065
385 162	-	Årets underskudd uten utsatt skattefordel	-780 234	1 336 871
-	-	Frdrag tilskudd Skattefunn	-	-55 365
-	-385 162	Anvendelse av fremførbart underskudd	-385 162	-
-	-	Virkning av endr. i skatteregler og -sats	-	-
-	-	Andre poster	74 676	81 568
-	2 404 907	Skattekostnad	669 275	2 774 852
0,0 %	44,8 %	Effektiv skattesats	74,4 %	81,8 %

Størrelsen på betalbar og utsatt skatt knyttet til poster ført direkte mot egenkapitalen:

Utsatt skatt/utsatt skattefordel i balansen avsettes på grunnlag av forskjeller mellom regnskapsmessige og skattemessige verdier i henhold til norsk regnskapsstandard for skatt. Midlertidige skatteøkende og skattereduserende forskjeller som kan utlignes er nettoført.

Utsatt skatt/utsatt skattefordel på de midlertidige forskjellene er basert på 22% skattesats i 2022 og 2023

Morselskap

Spesifikasjon av skatteeffekten av midlertidige forskjeller og underskudd til framføring:

Midlertidige forskjeller knyttet til:	01.01.2023	31.12.2023	Endring
Anleggsmidler	-512 424	-652 487	140 063
Omløpsmidler	-	-	-
Netto forskjeller	-512 424	-652 487	140 063
Skattereduserende forskjeller som ikke kan utlignes	512 424	652 487	-140 063
Underskudd til framføring	-1 750 735	-	1 750 735
Sum	-1 750 735	-	1 750 735

Ikke balanseført utsatt skattefordel

Konsern

Midlertidige forskjeller knyttet til:	01.01.2023	31.12.2023	Endring
Anleggsmidler	-529 477	-1 064 780	-435 303
Finansielle anleggsmidler	-	-	-
Varer	-	-	-
Omløpsmidler	-468 182	-97 296	370 886
Netto forskjeller	-1 097 659	-1 162 076	-64 417
Skattereduserende forskjeller som ikke kan utlignes	10 191 703	1 711 993	-8 479 710
Underskudd til framføring	-9 094 045	-13 460 421	-4 366 376
Sum	-0	-12 910 504	-12 910 503

Ikke balanseført utsatt skattefordel

Netto utsatt skattefordel (-) / forpliktelse (+) i balansen

Utsatt skattefordel er oppført med utgangspunkt i fremtidig inntekt.



Glasspaper Group - ÅRSRAPPORT 2023

Kundefordringer er vurdert til pålydende, nedskrevet med forventet tap på fordringer

Morselskap	2022	2023	Spesifikasjon av kundefordringer:	Konsern	
				2023	2022
	1 483 201	4 843 191	Kundefordringer til pålydende	39 723 856	32 377 277
	-	-	Avsatt til dekning av usikre fordringer	-250 000	-550 000
	1 483 201	4 843 191	Sum	39 473 856	31 827 277

Årets avsetning til tap relaterer seg i hovedsak til usikkerhet på innbetaling fra kunder. Selskapet har pr 31.12.2023 en fordring pålydende 5 483 280 som ved regnskapsavleggelsen ikke er innbetalt.

Fordringen inngår ikke i tapsavsetningen da ledelsen forventer at denne vil bli innbetalt innen kort tid.

Foretaket er pliktig til å ha tjenestepensjonsordning etter lov om obligatorisk tjenestepensjon, og har pensjonsordning som tilfredstiller kravene i denne loven. Foretakets innskuddsordning er organisert i henhold til lov om innskuddspensjon.

Av konsernets likviditetsbeholdning utgjør kr 4 113 756 skattetrekkmidler, herav utgjør morselskapets bundne midler kr 522 755.

Konsernet har factoringavtale med DNB med kredittlimit på kr. 15 000 000.
Det er tinglyst pant i alle enkle krav Glasspaper konsernet har eller får lånt med kr. 15 000 000.
Det er selskapenes kundefordringer som stilles til sikkerhet i factoringavtalen, så langt den samlede factoringrammen ikke overskrides for Glasspaper People AS, Glasspaper Learning AS, Glasspaper Recruitment AS og Adaptiva AS.



Glasspaper Group - ÅRSRAPPORT 2023

Morselskap

	Aksjekapital	Overkurs	Egne aksjer	Annen innsk. EK/Udekket tap	Annen egenkapital	Sum
Egenkapital 01.01.23	1 079 088	2 646 908	-30 838	-	2 339 852	6 035 010
Sletting av aksjer	-388	-	30 838	-30 450	-	-
Kjøp egne aksjer	-	-	-6 474	-503 464	-	-509 938
Årets resultat	-	-	-	2 968 750	-	2 968 750
Tilleggsutbytte	-	-	-	-	-	-
Avsatt utbytte	-	-	-	-	-	-
Omgjøring skyldig utbytte egne aksjer	-	-	-	-	-	-
Egenkapital 31.12.23	1 078 700	2 646 908	-6 474	-	4 774 688	8 493 822

Konsern

	Aksjekapital	Overkurs	Egne aksjer	Annen egenkapital	Fond for vurderingsforskjeller	Minoritetsinteresser	Sum
Egenkapital 01.01.23	1 079 088	2 646 908	-30 838	33 899 425	1 912 763	1 731 697	41 239 043
Årets endring i egenkapital:							
Sletting av aksjer	-388	-	30 838	-30 450	-	-	-
Kjøp egne aksjer	-	-	-6 474	-503 464	-	-	-509 938
Årets resultat	-	-	-	1 047 534	16 751	-833 828	230 457
Avsatt utbytte	-	-	-	-	-	-	-
Tilleggsutbytte	-	-	-	-	-	-	-
Kjøp/ salg av egne aksjer	-	-	-	-	-	-	-
Omgjøring skyldig utbytte egne aksjer	-	-	-	-	-	-	-
Tilgang minotitet	-	-	-	-	-	551 249	551 249
Andre endringer	-	-	-	288 060	-	-	288 060
Egenkapital 31.12.23	1 078 700	2 646 908	-6 474	34 701 105	1 929 514	1 449 118	41 798 871

Glasspaper Group har investert i aksjefond, men solgte alt i 2022.

Oppkjøp/stiftelse: Don 27.01.2023 ble Markedspilotene AS stiftet 100% av Glasspaper Group med en aksjekapital på 100 000 kr.

For factoringavtalen nevnt i note 16, krever banken at Glasspaper Learning AS, Glasspaper People AS, Glasspaper Recruitment AS og Adaptiva AS har minimum egenkapitalprosent på 20 %. På balansedagen er nøkkeltallene:

Glasspaper Group egenkapitalprosent	=	32,4 %
Glasspaper Learning egenkapitalprosent	=	53,2 %
Glasspaper People egenkapitalprosent	=	31,2 %
Glasspaper Recruitment egenkapitalprosent	=	32,8 %
Glasspaper Solution egenkapitalprosent	=	36,2 %



GP Konsern regnskap 2023

Final Audit Report

2024-07-09

Created:	2024-07-09
By:	Tom-Erik Haug (tom-erik.haug@glasspaper.no)
Status:	Signed
Transaction ID:	CBJCHBCAABAAiN_Zoca4GocmBGaCXcHxbsUU3_Wsxl3o


"GP Konsern regnskap 2023" History

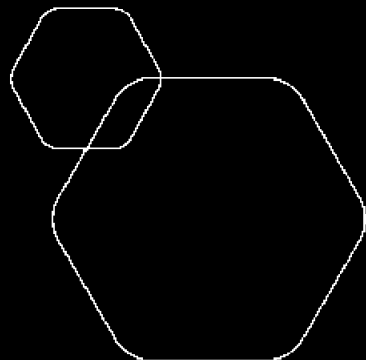
- Document created by Tom-Erik Haug (tom-erik.haug@glasspaper.no)
2024-07-09 - 9:48:04 AM GMT
- Document emailed to Erik Bakkejord (erik.bakkejord@intility.no) for signature
2024-07-09 - 9:49:27 AM GMT
- Document emailed to Thor Kenneth Berntzen (thorkenneth.berntzen@glasspaper.no) for signature
2024-07-09 - 9:49:27 AM GMT
- Document emailed to Ronny Mauseth (ronny.mauseth@glasspaper.no) for signature
2024-07-09 - 9:49:27 AM GMT
- Document emailed to kenneth.stroem@glasspaper.no for signature
2024-07-09 - 9:49:28 AM GMT
- Document emailed to Tom-Erik Haug (tom-erik.haug@glasspaper.no) for signature
2024-07-09 - 9:49:28 AM GMT
- Document e-signed by Tom-Erik Haug (tom-erik.haug@glasspaper.no)
Signature Date: 2024-07-09 - 9:49:37 AM GMT - Time Source: server
- Email viewed by Thor Kenneth Berntzen (thorkenneth.berntzen@glasspaper.no)
2024-07-09 - 9:53:18 AM GMT
- Document e-signed by Thor Kenneth Berntzen (thorkenneth.berntzen@glasspaper.no)
Signature Date: 2024-07-09 - 9:53:27 AM GMT - Time Source: server
- Email viewed by Erik Bakkejord (erik.bakkejord@intility.no)
2024-07-09 - 9:57:42 AM GMT
- Document e-signed by Erik Bakkejord (erik.bakkejord@intility.no)
Signature Date: 2024-07-09 - 9:58:04 AM GMT - Time Source: server

glasspaper

Powered by
Adobe
Acrobat Sign

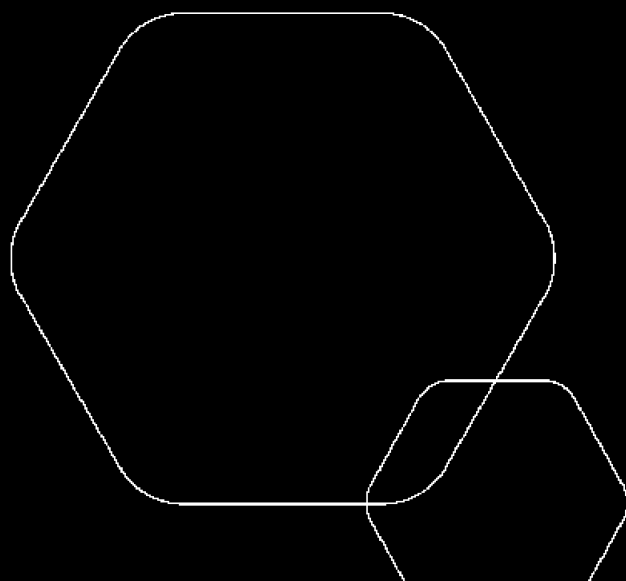


-  Email viewed by Ronny Mauseth (ronny.mauseth@glasspaper.no)
2024-07-09 - 9:59:51 AM GMT
-  Document e-signed by Ronny Mauseth (ronny.mauseth@glasspaper.no)
Signature Date: 2024-07-09 - 10:00:34 AM GMT - Time Source: server
-  Email viewed by kenneth.stroem@glasspaper.no
2024-07-09 - 10:05:56 AM GMT
-  Signer kenneth.stroem@glasspaper.no entered name at signing as Kenneth Strøm
2024-07-09 - 10:06:58 AM GMT
-  Document e-signed by Kenneth Strøm (kenneth.stroem@glasspaper.no)
Signature Date: 2024-07-09 - 10:07:00 AM GMT - Time Source: server
-  Agreement completed.
2024-07-09 - 10:07:00 AM GMT



Årsregnskap 2023 Glasspaper Group AS

Resultatregnskap
Balanse



Org.nr.: 982 702 518



RESULTATREGNSKAP

GLASSPAPER GROUP AS

DRIFTSINNETEKTER OG DRIFTSKOSTNADER	Note	2023	2022
Salgsinntekt		247 852 514	235 170 187
Annen driftsinntekt		285 601	173 909
Sum driftsinntekter		248 138 115	235 344 096
Varekostnad		100 168 935	91 550 146
Lønnskostnad		118 708 398	110 811 719
Avskrivning av driftsmidler og immaterielle eiendeler		3 683 930	4 002 576
Annen driftskostnad		23 617 526	21 131 501
Sum driftskostnader		246 178 789	227 495 942
Driftsresultat		1 959 326	7 848 154
FINANSINNETEKTER OG FINANSKOSTNADER			
Inntekt på investering i tilknyttet selskap		16 751	533 126
Annen renteinntekt		527 810	146 648
Annen finansinntekt		301 575	407 597
Verdireduksjon markedsbaserte omløpsmidler		-229 200	2 652 574
Nedskrivning av andre finansielle anleggsmidler		1 009 252	0
Annen rentekostnad		260 043	191 646
Annen finanskostnad		865 635	2 700 028
Resultat av finansposter		-1 059 594	-4 456 877
Resultat før skattekostnad		899 732	3 391 277
Skattekostnad på resultat		669 276	2 774 852
Årsresultat		230 456	616 425
OVERFØRINGER			
Avsatt til annen egenkapital		230 457	616 426
Sum overføringer		230 457	616 426



BALANSE

GLASSPAPER GROUP AS

EIENDELER	Note	2023	2022
ANLEGGSMIDLER			
IMMATERIELLE EIENDELER			
Utvikling		3 089 935	4 588 697
Utsatt skattefordel		2 094 725	0
Goodwill		573 776	940 484
Sum immaterielle eiendeler		5 758 436	5 529 181
VARIGE DRIFTSMIDLER			
Driftsløsøre, inventar o.a. utstyr		3 103 867	4 216 543
Sum varige driftsmidler		3 103 867	4 216 543
FINANSIELLE ANLEGGSMIDLER			
Investeringer i tilknyttet selskap		3 626 181	2 226 096
Investeringer i aksjer og andeler		650 501	3 408 763
Andre langsiktige fordringer		524 689	492 051
Sum finansielle anleggsmidler		4 801 371	6 126 910
Sum anleggsmidler		13 663 674	15 872 634
OMLØPSMIDLER			
Lager av varer og annen beholdning		201 199	289 675
FORDRINGER			
Kundefordringer		39 495 476	31 827 277
Andre kortsiktige fordringer		5 695 256	6 532 310
Sum fordringer		45 190 732	38 359 587
INVESTERINGER			
Bankinnskudd, kontanter o.l.		27 771 795	30 736 625
Sum omløpsmidler		73 163 726	69 385 887
Sum eiendeler		86 827 400	85 258 521



BALANSE

GLASSPAPER GROUP AS

EGENKAPITAL OG GJELD	Note	2023	2022
EGENKAPITAL			
INNSKUTT EGENKAPITAL			
Aksjekapital		1 078 697	1 079 088
Egne aksjer		-6 474	-30 838
Overkurs		2 646 908	2 646 908
Sum innskutt egenkapital		3 719 131	3 695 158
OPPTJENT EGENKAPITAL			
Fond for vurderingsforskjeller		1 929 514	1 912 763
Annen egenkapital		36 150 226	35 631 123
Udisponert resultat		-1	-1
Sum opptjent egenkapital		38 079 739	37 543 885
Sum egenkapital		41 798 870	41 239 043
GJELD			
AVSETNING FOR FORPLIKTELSE			
ANNEN LANGSIKTIG GJELD			
Gjeld til kredittinstitusjoner		1 378 009	3 785 054
Sum annen langsiktig gjeld		1 378 009	3 785 054
KORTSIKTIG GJELD			
Leverandørgjeld		9 496 489	8 121 935
Betalbar skatt		2 764 001	2 764 176
Skyldig offentlige avgifter		11 289 048	11 988 479
Utbytte		0	106 278
Annen kortsiktig gjeld		20 100 983	17 253 556
Sum kortsiktig gjeld		43 650 521	40 234 424
Sum gjeld		45 028 530	44 019 478
Sum egenkapital og gjeld		86 827 400	85 258 521



BALANSE

GLASSPAPER GROUP AS

oslo, 17.07.2024

Styret i Glasspaper Group AS

Thor Kenneth Berntzen
styreleder

Roy Kenneth Strøm
styremedlem

Ronny Mauseth
styremedlem

Erik Bakkejord
styremedlem