



## ÅRSREGNSKAPET FOR REGNSKAPSÅRET 2022 - GENERELL INFORMASJON

### Enheten

Organisasjonsnummer: 989 556 959  
Organisasjonsform: Aksjeselskap  
Foretaksnavn: CAPTURA AS  
Forretningsadresse: Bruksenhetsnummer H0401  
Bronsekarveien 36  
4320 SANDNES

### Regnskapsår

Årsregnskapets periode: 01.01.2022 - 31.12.2022

### Konsern

Morselskap i konsern: Nei

### Regnskapsregler

Regler for små foretak benyttet: Ja  
Benyttet ved utarbeidelsen av årsregnskapet til selskapet: Regnskapslovens alminnelige regler

### Årsregnskapet fastsatt av kompetent organ

Bekreftet av representant for selskapet: KJELL HAVER REGNSKAPSSERVICE AS

Dato for fastsettelse av årsregnskapet: 23.05.2023

### Grunnlag for avgivelse

År 2022: Årsregnskapet er elektronisk innlevert  
År 2021: Tall er hentet fra elektronisk innlevert årsregnskap fra 2022

*Det er ikke krav til at årsregnskapet m.v. som sendes til Regnskapsregisteret er undertegnet. Kontrollen på at dette er utført ligger hos revisor/enhetens øverste organ. Sikkerheten ivaretas ved at innsender har rolle/rettighet for innsending av årsregnskapet via Altinn, og ved at det bekreftes at årsregnskapet er fastsatt av kompetent organ.*

Brønnøysundregistrene, 16.05.2024



Brønnøysundregistrene

# Brønnøysundregistrene Årsregnskap regnskapsåret 2022 for 989556959

---

Postadresse: 8910 Brønnøysund

Telefoner: Opplysningstelefonen 75 00 75 00 Telefaks 75 00 75 05

E-post: [firmapost@brreg.no](mailto:firmapost@brreg.no) Internett: [www.brreg.no](http://www.brreg.no)

Organisasjonsnummer: 974 760 673



### Resultatregnskap

Beløp i: NOK	Note	2022	2021
<b>RESULTATREGNSKAP</b>			
<b>Inntekter</b>			
Salgsinntekt		576 132	2 060 138
<b>Sum inntekter</b>		<b>576 132</b>	<b>2 060 138</b>
<b>Kostnader</b>			
Lønnskostnad	1	780 602	1 534 736
Annen driftskostnad	1	82 740	172 772
<b>Sum kostnader</b>		<b>863 343</b>	<b>1 707 509</b>
<b>Driftsresultat</b>		<b>-287 211</b>	<b>352 630</b>
<b>Finansinntekter og finanskostnader</b>			
Annen renteinntekt		8	
Annen finansinntekt		49 551	236 479
Verdiøkning markedsbaserte omløpsmidler	2	-534 514	290 791
<b>Sum finansinntekter</b>		<b>-484 955</b>	<b>527 270</b>
Verdireduksjon markedsbaserte omløpsmidler	2, 3		
Annen rentekostnad	1	13 458	4 093
Annen finanskostnad		38 856	159 206
<b>Sum finanskostnader</b>		<b>52 314</b>	<b>163 299</b>
<b>Netto finans</b>		<b>-537 269</b>	<b>363 971</b>
<b>Ordinært resultat før skattekostnad</b>		<b>-824 480</b>	<b>716 601</b>
Skattekostnad på resultat	4		76 724
<b>Ordinært resultat etter skattekostnad</b>		<b>-824 480</b>	<b>639 877</b>
<b>Årsresultat</b>	5	<b>-824 480</b>	<b>639 877</b>
<b>Årsresultat etter minoritetsinteresser</b>		<b>-824 480</b>	<b>639 877</b>
<b>Totalresultat</b>		<b>-824 480</b>	<b>639 877</b>
<b>Overføringer og disponeringer</b>			



## Resultatregnskap

<b>Beløp i: NOK</b>	<b>Note</b>	<b>2022</b>	<b>2021</b>
Udekket tap	5		
Avsatt til annen egenkapital	5	-824 480	639 877
Overført fra overkurs	5		
<b>Sum overføringer og disponeringer</b>		<b>-824 480</b>	<b>639 877</b>



## Balanse

Beløp i: NOK	Note	2022	2021
<b>BALANSE - EIENDELER</b>			
<b>Anleggsmidler</b>			
<b>Immaterielle eiendeler</b>			
Utsatt skattefordel	4		
<b>Finansielle anleggsmidler</b>			
Investeringer i aksjer og andeler	3	81 063	81 063
<b>Sum finansielle anleggsmidler</b>		<b>81 063</b>	<b>81 063</b>
<b>Sum anleggsmidler</b>		<b>81 063</b>	<b>81 063</b>
<b>Omløpsmidler</b>			
<b>Varer</b>			
<b>Fordringer</b>			
Andre kortsiktige fordringer		5 022	2 922
<b>Sum fordringer</b>		<b>5 022</b>	<b>2 922</b>
<b>Investeringer</b>			
Markedsbaserte aksjer	2	1 623 800	2 606 711
<b>Sum investeringer</b>		<b>1 623 800</b>	<b>2 606 711</b>
<b>Bankinnskudd, kontanter og lignende</b>			
Bankinnskudd, kontanter o.l.		27 378	220 814
<b>Sum bankinnskudd, kontanter og lignende</b>		<b>27 378</b>	<b>220 814</b>
<b>Sum omløpsmidler</b>		<b>1 656 201</b>	<b>2 830 447</b>
<b>SUM EIENDELER</b>		<b>1 737 264</b>	<b>2 911 510</b>
<b>BALANSE - EGENKAPITAL OG GJELD</b>			
<b>Egenkapital</b>			
<b>Innskutt egenkapital</b>			
Aksjekapital	5, 6	500 000	500 000



## Balanse

<b>Beløp i: NOK</b>	<b>Note</b>	<b>2022</b>	<b>2021</b>
Beholdning av egne aksjer	6		
Overkurs	5		
<b>Sum innskutt egenkapital</b>		<b>500 000</b>	<b>500 000</b>
<b>Opptjent egenkapital</b>			
Annen egenkapital	5	312 355	1 136 835
Udekket tap	5		
<b>Sum opptjent egenkapital</b>		<b>312 355</b>	<b>1 136 835</b>
<b>Sum egenkapital</b>	5	<b>812 355</b>	<b>1 636 835</b>
<b>Gjeld</b>			
<b>Langsiktig gjeld</b>			
Utsatt skatt	4		
<b>Annen langsiktig gjeld</b>			
Øvrig langsiktig gjeld	1	802 490	789 170
<b>Sum annen langsiktig gjeld</b>		<b>802 490</b>	<b>789 170</b>
<b>Sum langsiktig gjeld</b>		<b>802 490</b>	<b>789 170</b>
<b>Kortsiktig gjeld</b>			
Leverandørgjeld		5 832	3 813
Betalbar skatt	4		76 724
Skyldig offentlige avgifter		24 716	204 459
Annen kortsiktig gjeld	1	91 871	200 509
<b>Sum kortsiktig gjeld</b>		<b>122 419</b>	<b>485 505</b>
<b>Sum gjeld</b>		<b>924 909</b>	<b>1 274 675</b>
<b>SUM EGENKAPITAL OG GJELD</b>		<b>1 737 264</b>	<b>2 911 510</b>



## Brønnøysundregistrene

### ÅRSREGNSKAP FOR REGNSKAPSÅRET 2022 - GENERELL INFORMASJON

Journalnummer: 2023 484258

#### Enheten

Organisasjonsnummer: 989 556 959  
Organisasjonsform: Aksjeselskap  
Foretaksnavn: CAPTURA AS  
Forretningsadresse: Bruksenhetsnummer H0401  
Bronsekarveien 36  
4320 SANDNES

#### Regnskapsår

Årsregnskapets periode: 01.01.2022 - 31.12.2022

#### Konsern

Morselskap i konsern: Nei

#### Regnskapsregler

Regler for små foretak benyttet: Ja  
Benyttet ved utarbeidelsen av  
årsregnskapet til selskapet: Regnskapslovens alminnelige regler

#### Årsregnskapet fastsatt av kompetent organ

Bekreftet av representant for selskapet: KJELL HAVER REGNSKAPSSERVICE AS  
Dato for fastsettelse av årsregnskapet: 23.05.2023

#### Revisjon

Selskapet har besluttet at årsregnskapet  
ikke skal revideres: Ja  
Årsregnskapet er utarbeidet av ekstern  
autorisert regnskapsfører: Ja  
Ekstern autorisert regnskapsfører har i  
løpet av regnskapsåret bistått ved den  
løpende regnskapsføringen eller utført  
andre tjenester for selskapet enn å  
utarbeide årsregnskapet: Ja

#### Grunnlag for avgivelse

År 2022: Årsregnskap er elektronisk innlevert.  
År 2021: Tall er hentet fra elektronisk innlevert årsregnskap fra 2022.

*Det er ikke krav til at årsregnskapet m.v. som sendes til Regnskapsregisteret er undertegnet. Kontrollen på at dette er utført ligger hos revisor/enhetens øverste organ. Sikkerheten ivaretas ved at innsender har rolle/rettighet for innsending av årsregnskapet via Altinn, og ved at det bekreftes at årsregnskapet er fastsatt av kompetent organ.*

Brønnøysundregistrene, 14.06.2023

---

Brønnøysundregistrene  
Postadresse: Postboks 900, 8910 Brønnøysund  
Telefon: 75 00 75 00  
E-post: firmapost@brreg.no Internett: www.brreg.no  
Organisasjonsnummer: 974 760 673



Organisasjonsnr: 989 556 959  
CAPTURA AS

## RESULTATREGNSKAP

Beløp i: NOK	Note	2022	2021
<b>RESULTATREGNSKAP</b>			
<b>Inntekter</b>			
Salgsinntekt		576 132	2 060 138
<b>Sum inntekter</b>		<b>576 132</b>	<b>2 060 138</b>
<b>Kostnader</b>			
Lønnskostnad	1	780 602	1 534 736
Annen driftskostnad	1	82 740	172 772
<b>Sum kostnader</b>		<b>863 343</b>	<b>1 707 509</b>
<b>Driftsresultat</b>		<b>-287 211</b>	<b>352 630</b>
<b>Finansinntekter og finanskostnader</b>			
Annen renteinntekt		8	
Annen finansinntekt		49 551	236 479
Verdiøkning markedsbaserte omløpsmidler	2	-534 514	290 791
<b>Sum finansinntekter</b>		<b>-484 955</b>	<b>527 270</b>
<b>Verdireduksjon markedsbaserte omløpsmidler</b>			
Annen rentekostnad	1	13 458	4 093
Annen finanskostnad		38 856	159 206
<b>Sum finanskostnader</b>		<b>52 314</b>	<b>163 299</b>
<b>Netto finans</b>		<b>-537 269</b>	<b>363 971</b>
<b>Ordinært resultat før skattekostnad</b>			
Skattekostnad på resultat	4	-824 480	716 601
<b>Ordinært resultat etter skattekostnad</b>		<b>-824 480</b>	<b>639 877</b>
<b>Årsresultat</b>	5	<b>-824 480</b>	<b>639 877</b>
<b>Årsresultat etter minoritetsinteresser</b>		<b>-824 480</b>	<b>639 877</b>
<b>Totalresultat</b>		<b>-824 480</b>	<b>639 877</b>
<b>Overføringer og disponeringer</b>			
Udekket tap	5		
Avsatt til annen egenkapital	5	-824 480	639 877
Overført fra overkurs	5		
<b>Sum overføringer og disponeringer</b>		<b>-824 480</b>	<b>639 877</b>





Organisasjonsnr: 989 556 959  
CAPTURA AS

## BALANSE

Beløp i: NOK	Note	2022	2021
--------------	------	------	------

### BALANSE - EIENDELER

#### Anleggsmidler

##### Immaterielle eiendeler

Utsatt skattefordel	4		
---------------------	---	--	--

##### Finansielle anleggsmidler

Investeringer i aksjer og andeler	3	81 063	81 063
-----------------------------------	---	--------	--------

<b>Sum finansielle anleggsmidler</b>		<b>81 063</b>	<b>81 063</b>
--------------------------------------	--	---------------	---------------

<b>Sum anleggsmidler</b>		<b>81 063</b>	<b>81 063</b>
--------------------------	--	---------------	---------------

#### Omløpsmidler

##### Varer

##### Fordringer

Andre kortsiktige fordringer		5 022	2 922
------------------------------	--	-------	-------

<b>Sum fordringer</b>		<b>5 022</b>	<b>2 922</b>
-----------------------	--	--------------	--------------

##### Investeringer

Markedsbaserte aksjer	2	1 623 800	2 606 711
-----------------------	---	-----------	-----------

<b>Sum investeringer</b>		<b>1 623 800</b>	<b>2 606 711</b>
--------------------------	--	------------------	------------------

##### Bankinnskudd, kontanter og lignende

Bankinnskudd, kontanter o. l.		27 378	220 814
-------------------------------	--	--------	---------

<b>Sum bankinnskudd, kontanter og lignende</b>		<b>27 378</b>	<b>220 814</b>
------------------------------------------------	--	---------------	----------------

<b>Sum omløpsmidler</b>		<b>1 656 201</b>	<b>2 830 447</b>
-------------------------	--	------------------	------------------

<b>SUM EIENDELER</b>		<b>1 737 264</b>	<b>2 911 510</b>
----------------------	--	------------------	------------------

### BALANSE - EGENKAPITAL OG GJELD

#### Egenkapital

##### Innskutt egenkapital

Aksjekapital	5, 6	500 000	500 000
--------------	------	---------	---------

Beholdning av egne aksjer	6		
---------------------------	---	--	--

Overkurs	5		
----------	---	--	--

<b>Sum innskutt egenkapital</b>		<b>500 000</b>	<b>500 000</b>
---------------------------------	--	----------------	----------------

##### Opptjent egenkapital

Annen egenkapital	5	312 355	1 136 835
-------------------	---	---------	-----------



Udekket tap	5		
<b>Sum opptjent egenkapital</b>		<b>312 355</b>	<b>1 136 835</b>
<b>Sum egenkapital</b>	<b>5</b>	<b>812 355</b>	<b>1 636 835</b>
<b>Gjeld</b>			
<b>Langsiktig gjeld</b>			
Utsatt skatt	4		
<b>Annen langsiktig gjeld</b>			
Øvrig langsiktig gjeld	1	802 490	789 170
<b>Sum annen langsiktig gjeld</b>		<b>802 490</b>	<b>789 170</b>
<b>Sum langsiktig gjeld</b>		<b>802 490</b>	<b>789 170</b>
<b>Kortsiktig gjeld</b>			
Leverandørgjeld		5 832	3 813
Betalbar skatt	4		76 724
Skyldig offentlige avgifter		24 716	204 459
Annen kortsiktig gjeld	1	91 871	200 509
<b>Sum kortsiktig gjeld</b>		<b>122 419</b>	<b>485 505</b>
<b>Sum gjeld</b>		<b>924 909</b>	<b>1 274 675</b>
<b>SUM EGENKAPITAL OG GJELD</b>		<b>1 737 264</b>	<b>2 911 510</b>



Organisasjonsnr: 989 556 959  
CAPTURA AS

NOTEOPPLYSNINGER - SELSKAP - alle poster oppgitt i hele tall

## Note

Antall årsverk i regnskapsåret  
0.00

<u>Sum</u>	<u>Beløp</u>
<u>Balanseført verdi 31.12.</u>	<u>Varige driftsmidler Immaterielle eiend.</u>

## Konsernregnskap

Morselskapet sitt navn

Forretningskontor for morselskapet

## Begrunnelse for at datterselskap er utelatt fra konsolideringen

<u>Samlet beløp - tilknyttet selskap</u>	<u>Årets</u>	<u>Fjorårets</u>
------------------------------------------	--------------	------------------

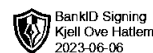
<u>Samlet beløp - foretak i samme konsern</u>	<u>Årets</u>	<u>Fjorårets</u>
-----------------------------------------------	--------------	------------------

<u>Samlet beløp - foretak i samme konsern</u>	<u>Årets</u>	<u>Fjorårets</u>
-----------------------------------------------	--------------	------------------

<u>Samlet beløp - felles kontrollert virksomhet</u>	<u>Årets</u>	<u>Fjorårets</u>
-----------------------------------------------------	--------------	------------------

<u>Pantstillelse</u>	<u>Beløp</u>
----------------------	--------------

<u>Beholdning av egne aksjer</u>	<u>Antall</u>	<u>Pålydende</u>	<u>Andel av aksjek.</u>
----------------------------------	---------------	------------------	-------------------------



**Årsregnskap**

**2022**

**Captura AS**

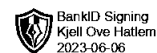
**Org.nr.:989 556 959**



## Resultatregnskap

### Captura AS

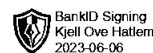
Driftsinntekter og driftskostnader	Note	2022	2021
Salgsinntekt		576 132	2 060 138
Sum driftsinntekter		<u>576 132</u>	<u>2 060 138</u>
Lønnskostnad	1	780 602	1 534 736
Annen driftskostnad	1	82 740	172 772
Sum driftskostnader		<u>863 343</u>	<u>1 707 509</u>
<b>Driftsresultat</b>		<u><b>-287 211</b></u>	<u><b>352 630</b></u>
<b>Finansinntekter og finanskostnader</b>			
Annen renteinntekt		8	0
Annen finansinntekt		49 551	236 479
Verdiøkning markedsbaserte omløpsmidler	2	-534 514	290 791
Annen rentekostnad	1	13 458	4 093
Annen finanskostnad		38 856	159 206
Resultat av finansposter		<u><b>-537 269</b></u>	<u><b>363 971</b></u>
Resultat før skattekostnad		-824 480	716 601
Skattekostnad på resultat	4	0	76 724
<b>Årsresultat</b>	5	<u><b>-824 480</b></u>	<u><b>639 877</b></u>
<b>Overføringer</b>			
Avsatt til annen egenkapital	5	-824 480	639 877
Sum overføringer		<u><b>-824 480</b></u>	<u><b>639 877</b></u>



## Balanse

### Captura AS

Eiendeler	Note	2022	2021
<b>Anleggsmidler</b>			
<b>Finansielle anleggsmidler</b>			
Investeringer i aksjer og andeler	3	<u>81 063</u>	<u>81 063</u>
<b>Sum finansielle anleggsmidler</b>		<b><u>81 063</u></b>	<b><u>81 063</u></b>
<b>Sum anleggsmidler</b>		<b><u>81 063</u></b>	<b><u>81 063</u></b>
<b>Omløpsmidler</b>			
<b>Fordringer</b>			
Andre kortsiktige fordringer		<u>5 022</u>	<u>2 922</u>
<b>Sum fordringer</b>		<b><u>5 022</u></b>	<b><u>2 922</u></b>
<b>Investeringer</b>			
Markedsbaserte aksjer og andeler	2	<u>1 623 800</u>	<u>2 606 711</u>
<b>Sum investeringer</b>		<b><u>1 623 800</u></b>	<b><u>2 606 711</u></b>
Bankinnskudd, kontanter o.l.		27 378	220 814
<b>Sum omløpsmidler</b>		<b><u>1 656 201</u></b>	<b><u>2 830 447</u></b>
<b>Sum eiendeler</b>		<b><u>1 737 264</u></b>	<b><u>2 911 510</u></b>



## Balanse

Captura AS

Egenkapital og gjeld	Note	2022	2021
<b>Innskutt egenkapital</b>			
Aksjekapital	5, 6	500 000	500 000
<b>Sum innskutt egenkapital</b>		<b>500 000</b>	<b>500 000</b>
<b>Opptjent egenkapital</b>			
Annen egenkapital	5	312 355	1 136 835
<b>Sum opptjent egenkapital</b>		<b>312 355</b>	<b>1 136 835</b>
<b>Sum egenkapital</b>	<b>5</b>	<b>812 355</b>	<b>1 636 835</b>
<b>Gjeld</b>			
<b>Annen langsiktig gjeld</b>			
Øvrig langsiktig gjeld	1	802 490	789 170
<b>Sum annen langsiktig gjeld</b>		<b>802 490</b>	<b>789 170</b>
<b>Kortsiktig gjeld</b>			
Leverandørgjeld		5 832	3 813
Betalbar skatt	4	0	76 724
Skyldig offentlige avgifter		24 716	204 459
Annen kortsiktig gjeld	1	91 871	200 509
<b>Sum kortsiktig gjeld</b>		<b>122 419</b>	<b>485 505</b>
<b>Sum gjeld</b>		<b>924 909</b>	<b>1 274 675</b>
<b>Sum egenkapital og gjeld</b>		<b>1 737 264</b>	<b>2 911 510</b>

Sandnes, 23.05.2023

Kjell Ove Hatlem  
styreleder/daglig leder



## Noter til regnskapet 2022

### Captura AS

#### Note 1 Regnskapsprinsipper

Årsregnskapet er satt opp i samsvar med regnskapsloven. Det er utarbeidet etter norske regnskapsstandarder.

#### Inntekts- og kostnadsføringstidspunkt (sammenstilling)

Inntekt resultatføres som hovedregel når den er opptjent. Utgifter sammenstilles med og kostnadsføres samtidig med de inntekter utgiftene henføres til. Utgifter som ikke kan henføres direkte til inntekter, kostnadsføres når de påløper.

#### Hovedregel for vurdering og klassifisering av eiendeler og gjeld

Eiendeler bestemt til varig eie eller bruk er klassifisert som anleggsmidler. Andre eiendeler er klassifisert som omløpsmidler. Fordringer som skal tilbakebetales innen et år er uansett klassifisert som omløpsmidler. Ved klassifisering av kortsiktig og langsiktig gjeld er analoge kriterier lagt til grunn.

Anleggsmidler vurderes til anskaffelseskost, men nedskrives til virkelig verdi når verdifallet forventes ikke å være forbigående. Anleggsmidler med begrenset økonomisk levetid avskrives planmessig. Langsiktig gjeld balanseføres til nominelt mottatt beløp på etableringstidspunktet.

Omløpsmidler vurderes til laveste av anskaffelseskost og virkelig verdi. Kortsiktig gjeld balanseføres til nominelt mottatt beløp på etableringstidspunktet.

Enkelte poster er vurdert etter andre regler. Postene det gjelder vil være blant de postene som omhandles nedenfor.

#### Investeringer i andre selskaper

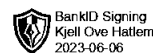
Med unntak for kortsiktige investeringer i markedsbaserte aksjer og andeler, brukes kostmetoden som prinsipp for investeringer i andre selskaper.

#### Markedsbaserte aksjer og andeler (omløpsaksjer)

Aksjer som inngår i en handelsportefølje vurderes til virkelig verdi på balansedagen og klassifiseres som omløpsmidler.

#### Skatt

Skattekostnaden i resultatregnskapet omfatter både periodens betalbare skatt og endring i utsatt skatt. Utsatt skatt er beregnet med 22 % på grunnlag av de midlertidige forskjeller som eksisterer mellom regnskapsmessige og skattemessige verdier, samt ligningsmessig underskudd til fremføring ved utgangen av regnskapsåret. Skatteøkende og skattereduserende midlertidige forskjeller som reverserer eller kan reversere i samme periode er utlignet og nettoført. Utsatt skatt på merverdier i forbindelse med oppkjøp av datterselskap blir ikke utlignet.



## Noter til regnskapet 2022

### Captura AS

#### Note 1 Lønnskostnader og ytelser, godtgjørelser til daglig leder, styret og revisor

Lønnskostnader	2022	2021
Lønninger	686 752	1 341 702
Arbeidsgiveravgift	97 460	189 849
Pensjonskostnader	0	0
Andre ytelser	-3 609	3 186
<b>Sum</b>	<b>780 602</b>	<b>1 534 736</b>

Selskapet har i 2022 sysselsatt 1 årsverk.

Daglig / styrets leder har gitt selskapet lån, pr 31.12.2022 er lånet bokført til kr 802 490 . Lånet blir renteberegnet med gjeldende skjermingsrente, for 2022 utgjør renter kr 13 320

#### Note 2 Investeringer i markedsbaserte aksjer og andeler m.v.

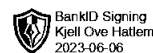
	Markedsverdi	Balanseført verdi
<b>Markedsbaserte aksjer og andeler</b>		
Markedsbaserte aksjer	1 623 800	1 623 800
<b>Sum markedsbaserte aksjer</b>	<b>1 623 800</b>	<b>1 623 800</b>

Finansielle instrumenter er verdsatt til virkelig verdi. Virkelig verdi er fastsatt ihht. verdien som er observerbar i markedet på balansedagen.

#### Note 3 Investeringer i aksjer og andeler m.v.

Captura AS har eierandeler i følgende selskap:

	Antall aksjer	Anskaffelses kost	Bokført verdi
GM Group PLC - Ordinære aksjer	158 121	746 160	81 063



## Noter til regnskapet 2022

### Captura AS

#### Note 4 Skatt

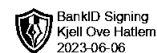
Årets skattekostnad	2022	2021
Resultatført skatt på ordinært resultat:		
Betalbar skatt	0	76 724
Endring i utsatt skattefordel	0	0
<b>Skattekostnad ordinært resultat</b>	<b>0</b>	<b>76 724</b>
Skattepliktig inntekt:		
Resultat før skatt	-824 480	716 601
Permanente forskjeller	524 172	-367 856
<b>Skattepliktig inntekt</b>	<b>-300 308</b>	<b>348 745</b>
Betalbar skatt i balansen:		
Betalbar skatt på årets resultat	0	76 724
<b>Sum betalbar skatt i balansen</b>	<b>0</b>	<b>76 724</b>

Skatteeffekten av midlertidige forskjeller og underskudd til fremføring som har gitt opphav til utsatt skatt og utsatte skattefordeler, spesifisert på typer av midlertidige forskjeller

	2022	2021	Endring
Akkumulert fremførbart underskudd	-300 308	0	300 308
Inngår ikke i beregningen av utsatt skatt	300 308	0	-300 308
<b>Utsatt skatt (22 %)</b>	<b>0</b>	<b>0</b>	<b>0</b>

#### Note 5 Egenkapital

	Aksjekapital	Overkurs	Annen egenkapital	Sum
Egenkapital 1.1.	500 000	0	1 136 835	1 636 835
+/- Årets resultat		0	-824 480	-824 480
<b>Egenkapital 31.12.</b>	<b>500 000</b>	<b>0</b>	<b>312 355</b>	<b>812 355</b>



## Noter til regnskapet 2022

### Captura AS

#### Note 6 Aksjonærer

Aksjekapitalen i Captura AS pr. 31.12 består av:

	Antall	Pålydende	Bokført
Ordinære aksjer	5 000	100,0	500 000
<b>Sum</b>	<b>5 000</b>		<b>500 000</b>

#### Eierstruktur

De største aksjonærene i % pr. 31.12 var:

	Ordinære	Eierandel	Stemmeandel
Kjell Ove Hatlem	3 500	70,0	70,0
Anne Brit Hatlem	1 500	30,0	30,0
<b>Totalt antall aksjer</b>	<b>5 000</b>	<b>100,0</b>	<b>100,0</b>

Aksjer og opsjoner eiet av medlemmer i styret og daglig leder:

Navn	Verv	Ordinære
Kjell Ove Hatlem	styreleder/daglig leder	3 500
<b>Totalt antall aksjer</b>		<b>3 500</b>