



ÅRSREGNSKAPET FOR REGNSKAPSÅRET 2021 - GENERELL INFORMASJON

Enheten

Organisasjonsnummer: 999 628 192
Organisasjonsform: Aksjeselskap
Foretaksnavn: HIP FORVALTNING AS
Forretningsadresse: Nedre vei 8
3183 HORTEN

Regnskapsår

Årsregnskapets periode: 01.01.2021 - 31.12.2021

Konsern

Morselskap i konsern: Nei

Regnskapsregler

Regler for små foretak benyttet: Ja
Benyttet ved utarbeidelsen av årsregnskapet til selskapet: Regnskapslovens alminnelige regler

Årsregnskapet fastsatt av kompetent organ

Bekreftet av representant for selskapet: Odd Rune Nærnes
Dato for fastsettelse av årsregnskapet: 23.03.2022

Grunnlag for avgivelse

År 2021: Årsregnskapet er elektronisk innlevert
År 2020: Tall er hentet fra elektronisk innlevert årsregnskap fra 2021

Det er ikke krav til at årsregnskapet m.v. som sendes til Regnskapsregisteret er undertegnet. Kontrollen på at dette er utført ligger hos revisor/enhetens øverste organ. Sikkerheten ivaretas ved at innsender har rolle/rettighet for innsending av årsregnskapet via Altinn, og ved at det bekreftes at årsregnskapet er fastsatt av kompetent organ.

Brønnøysundregistrene, 13.06.2023



Resultatregnskap

Beløp i: NOK	Note	2021	2020
RESULTATREGNSKAP			
Inntekter			
Salgsinntekt		15 383 581	13 209 512
Annen driftsinntekt		119 947	75 148
Sum inntekter		15 503 528	13 284 660
Kostnader			
Varekostnad		8 268 167	7 094 157
Lønnskostnad	6	3 325 048	3 121 077
Avskrivning av driftsmidler	2	92 253	183 874
Nedskrivning av varige driftsmidler og immaterielle eiendeler	2		
Annen driftskostnad	6	3 251 163	2 725 627
Sum kostnader		14 936 631	13 124 735
Driftsresultat		566 897	159 925
Finansinntekter og finanskostnader			
Annen renteinntekt		2	512
Sum finansinntekter		2	512
Annen rentekostnad		596	733
Sum finanskostnader		596	733
Netto finans		-594	-221
Ordinært resultat før skattekostnad		566 303	159 704
Skattekostnad på ordinært resultat	5	124 814	35 134
Ordinært resultat etter skattekostnad		441 489	124 570
Årsresultat	4	441 489	124 570
Årsresultat etter minoritetsinteresser		441 489	124 570
Totalresultat		441 489	124 570
Overføringer og disponeringer			



Resultatregnskap

Beløp i: NOK	Note	2021	2020
Avsatt til annen egenkapital		441 489	124 570
Sum overføringer og disponeringer		441 489	124 570



Balanse

Beløp i: NOK	Note	2021	2020
BALANSE - EIENDELER			
Anleggsmidler			
Immaterielle eiendeler			
Forskning og utvikling	2		
Konsesjoner, patenter o.l.	2		
Utsatt skattefordel	2, 5	19 031	10 579
Goodwill	2		
Sum immaterielle eiendeler		19 031	10 579
Varige driftsmidler			
Tomter, bygninger o.a. fast eiendom	2		
Maskiner og anlegg	2	55 764	94 515
Skip og flytende installasjoner	2		
Driftsløsøre, inventar o.a. utstyr	2	7 731	61 233
Sum varige driftsmidler		63 495	155 748
Finansielle anleggsmidler			
Lån til foretak i samme konsern	8		
Sum anleggsmidler		82 526	166 327
Omløpsmidler			
Varer			
Fordringer			
Kundefordringer	8	5 491 430	3 515 790
Andre kortsiktige fordringer	8		1 200 000
Sum fordringer		5 491 430	4 715 790
Bankinnskudd, kontanter og lignende			
Bankinnskudd, kontanter o.l.	7	3 493 255	1 066 625
Sum bankinnskudd, kontanter og lignende		3 493 255	1 066 625
Sum omløpsmidler		8 984 685	5 782 415
SUM EIENDELER		9 067 211	5 948 742



Balanse

Beløp i: NOK	Note	2021	2020
BALANSE - EGENKAPITAL OG GJELD			
Egenkapital			
Innskutt egenkapital			
Aksjekapital	3	2 000 000	2 000 000
Annen innskutt egenkapital	4		
Sum innskutt egenkapital		2 000 000	2 000 000
Opptjent egenkapital			
Fond for vurderingsforskjeller	4		
Annen egenkapital	4	2 109 874	1 668 385
Udekket tap	4		
Sum opptjent egenkapital		2 109 874	1 668 385
Sum egenkapital		4 109 874	3 668 385
Gjeld			
Langsiktig gjeld			
Utsatt skatt	5		
Annen langsiktig gjeld			
Sum langsiktig gjeld		0	0
Kortsiktig gjeld			
Leverandørgjeld	8	3 468 379	1 156 119
Betalbar skatt	5	133 266	50 387
Skyldig offentlige avgifter		1 031 775	775 382
Annen kortsiktig gjeld	8	323 917	298 469
Sum kortsiktig gjeld		4 957 337	2 280 357
Sum gjeld		4 957 337	2 280 357
SUM EGENKAPITAL OG GJELD		9 067 211	5 948 742



Brønnøysundregistrene

ÅRSREGNSKAP FOR REGNSKAPSÅRET 2021 - GENERELL INFORMASJON

Journalnummer: 2022 604565

Enheten

Organisasjonsnummer: 999 628 192
Organisasjonsform: Aksjeselskap
Foretaksnavn: HIP FORVALTNING AS
Forretningsadresse: Nedre vei 8
3183 HORTEN

Regnskapsår

Årsregnskapets periode: 01.01.2021 - 31.12.2021

Konsern

Morselskap i konsern: Nei

Regnskapsregler

Regler for små foretak benyttet: Ja
Benyttet ved utarbeidelsen av
årsregnskapet til selskapet: Regnskapslovens alminnelige regler

Årsregnskapet fastsatt av kompetent organ

Bekreftet av representant for selskapet: Odd Rune Nærnes
Dato for fastsettelse av årsregnskapet: 23.03.2022

Grunnlag for avgivelse

År 2021: Årsregnskap er elektronisk innlevert.
År 2020: Tall er hentet fra elektronisk innlevert årsregnskap fra 2021.

Det er ikke krav til at årsregnskapet m.v. som sendes til Regnskapsregisteret er undertegnet. Kontrollen på at dette er utført ligger hos revisor/enhetens øverste organ. Sikkerheten ivaretas ved at innsender har rolle/rettighet for innsending av årsregnskapet via Altinn, og ved at det bekreftes at årsregnskapet er fastsatt av kompetent organ.

Brønnøysundregistrene, 09.07.2022



Organisasjonsnr: 999 628 192
HIP FORVALTNING AS

RESULTATREGNSKAP

Beløp i: NOK	Note	2021	2020
RESULTATREGNSKAP			
Inntekter			
Salgsinntekt		15 383 581	13 209 512
Annen driftsinntekt		119 947	75 148
Sum inntekter		15 503 528	13 284 660
Kostnader			
Varekostnad		8 268 167	7 094 157
Lønnskostnad	6	3 325 048	3 121 077
Avskrivning av driftsmidler	2	92 253	183 874
Nedskrivning av varige driftsmidler og immaterielle eiendeler	2		
Annen driftskostnad	6	3 251 163	2 725 627
Sum kostnader		14 936 631	13 124 735
Driftsresultat		566 897	159 925
Finansinntekter og finanskostnader			
Annen renteinntekt		2	512
Sum finansinntekter		2	512
Annen rentekostnad		596	733
Sum finanskostnader		596	733
Netto finans		-594	-221
Ordinært resultat før skattekostnad			
Skattekostnad på ordinært resultat	5	124 814	35 134
Ordinært resultat etter skattekostnad		441 489	124 570
Årsresultat	4	441 489	124 570
Årsresultat etter minoritetsinteresser		441 489	124 570
Totalresultat		441 489	124 570
Overføringer og disponeringer			
Avsatt til annen egenkapital		441 489	124 570
Sum overføringer og disponeringer		441 489	124 570



Organisasjonsnr: 999 628 192
HIP FORVALTNING AS

BALANSE

Beløp i: NOK	Note	2021	2020
BALANSE - EIENDELER			
Anleggsmidler			
Immaterielle eiendeler			
Forskning og utvikling	2		
Konsesjoner, patenter o.l.	2		
Utsatt skattefordel	2, 5	19 031	10 579
Goodwill	2		
Sum immaterielle eiendeler		19 031	10 579
Varige driftsmidler			
Tomter, bygninger o.a. fast eiendom	2		
Maskiner og anlegg	2	55 764	94 515
Skip og flytende installasjoner	2		
Driftsløsøre, inventar o. a. utstyr	2	7 731	61 233
Sum varige driftsmidler		63 495	155 748
Finansielle anleggsmidler			
Lån til foretak i samme konsern	8		
Sum anleggsmidler		82 526	166 327
Omløpsmidler			
Varer			
Fordringer			
Kundefordringer	8	5 491 430	3 515 790
Andre kortsiktige fordringer	8		1 200 000
Sum fordringer		5 491 430	4 715 790
Bankinnskudd, kontanter og lignende			
Bankinnskudd, kontanter o. l.	7	3 493 255	1 066 625
Sum bankinnskudd, kontanter og lignende		3 493 255	1 066 625
Sum omløpsmidler		8 984 685	5 782 415
SUM EIENDELER		9 067 211	5 948 742
BALANSE - EGENKAPITAL OG GJELD			



Egenkapital			
Innskutt egenkapital			
Aksjekapital	3	2 000 000	2 000 000
Annen innskutt egenkapital	4		
Sum innskutt egenkapital		2 000 000	2 000 000
Opptjent egenkapital			
Fond for			
vurderingsforskjeller	4		
Annen egenkapital	4	2 109 874	1 668 385
Udekket tap	4		
Sum opptjent egenkapital		2 109 874	1 668 385
Sum egenkapital		4 109 874	3 668 385
Gjeld			
Langsiktig gjeld			
Utsatt skatt	5		
Annen langsiktig gjeld			
Sum langsiktig gjeld		0	0
Kortsiktig gjeld			
Leverandørgjeld	8	3 468 379	1 156 119
Betalbar skatt	5	133 266	50 387
Skyldig offentlige avgifter		1 031 775	775 382
Annen kortsiktig gjeld	8	323 917	298 469
Sum kortsiktig gjeld		4 957 337	2 280 357
Sum gjeld		4 957 337	2 280 357
SUM EGENKAPITAL OG GJELD		9 067 211	5 948 742



Organisasjonsnr: 999 628 192
HIP FORVALTNING AS

NOTEOPPLYSNINGER - SELSKAP - alle poster oppgitt i hele tall

Note

Antall aksjer og aksjeeiere

Note

6

Antall årsverk i regnskapsåret

Virksomheten har hatt følgende antall årsverk:

4.00

Omløpsmidler Startdato Sluttdato Endring

Skattemessig fremf.undersk. Startdato Sluttdato Endring

Kortsiktig gjeld Startdato Sluttdato Endring



HIP FORVALTNING AS

RESULTATREGNSKAP 01.01. - 31.12.

Driftsinntekter og driftskostnader	Note	2021	2020
Salgsinntekt		15 383 581	13 209 512
Annen driftsinntekt		119 947	75 148
Sum driftsinntekter		15 503 528	13 284 660
Varekostnad		8 268 167	7 094 157
Lønnskostnad	6	3 325 048	3 121 077
Avskrivning av driftsmidler	2	92 253	183 874
Annen driftskostnad	6	3 251 163	2 725 627
Sum driftskostnader		14 936 631	13 124 735
Driftsresultat		566 897	159 925
Finansinntekter og finanskostnader			
Annen renteinntekt		2	512
Annen rentekostnad		596	733
Ordinært resultat før skattekostnad		566 303	159 704
Skattekostnad på ordinært resultat	5	124 814	35 134
Årsresultat	4	441 489	124 570
Overføringer			
Avsatt til annen egenkapital		441 489	124 570
Sum overføringer		441 489	124 570



HIP FORVALTNING AS

BALANSE PR. 31.12.

Eiendeler	Note	2021	2020
Anleggsmidler			
Utsatt skattefordel	2, 5	19 031	10 579
Sum immaterielle eiendeler		19 031	10 579
Maskiner og anlegg			
Maskiner og anlegg	2	55 764	94 515
Driftsløsøre, inventar o.a. utstyr	2	7 731	61 233
Sum varige driftsmidler		63 495	155 748
Sum anleggsmidler		82 526	166 327
Omløpsmidler			
Fordringer			
Kundefordringer	8	5 491 430	3 515 790
Andre kortsiktige fordringer	8	0	1 200 000
Sum fordringer		5 491 430	4 715 790
Bankinnskudd, kontanter o.l.	7	3 493 255	1 066 625
Sum omløpsmidler		8 984 685	5 782 415
Sum eiendeler		9 067 211	5 948 742




HIP FORVALTNING AS


BALANSE PR. 31.12.


Egenkapital og gjeld	Note	2021	2020
Innskutt egenkapital			
Aksjekapital	3	2 000 000	2 000 000
Sum innskutt egenkapital		2 000 000	2 000 000
Opptjent egenkapital			
Annen egenkapital	4	2 109 874	1 668 385
Sum opptjent egenkapital		2 109 874	1 668 385
Sum egenkapital		4 109 874	3 668 385
Gjeld			
Kortsiktig gjeld			
Leverandørgjeld	8	3 468 379	1 156 119
Betalbar skatt	5	133 266	50 387
Skyldig offentlige avgifter		1 031 775	775 382
Annen kortsiktig gjeld	8	323 917	298 469
Sum kortsiktig gjeld		4 957 337	2 280 357
Sum gjeld		4 957 337	2 280 357
Sum egenkapital og gjeld		9 067 211	5 948 742

Horten, 23.03.2022

Styret i HIP Forvaltning AS


Odd Rune Nærnes
Daglig leder / styremedlem


Jørgen Cato Broch
Styrets leder


Terje Clausen
Styremedlem



Regnskapsprinsipper

Årsregnskapet er satt opp i samsvar med regnskapsloven og NRS 8 - God regnskapsskikk for små foretak.

Driftsinntekter

Inntekter ved salg av tjenester vurderes til virkelig verdi av vederlaget, netto etter fradrag for merverdiavgift, retur, rabatter og andre avslag. Tjenester inntektsføres etterhvert som de utføres.

Skatt

Skattekostnaden i resultatregnskapet omfatter både periodens betalbare skatt og endring i utsatt skatt. Utsatt skatt er beregnet med 22% på grunnlag av de midlertidige forskjeller som eksisterer mellom regnskapsmessige og skattemessige verdier, samt ligningsmessig underskudd til fremføring ved utgangen av regnskapsåret. Skatteøkende og skattereduserende midlertidige forskjeller som reverserer eller kan reverseres i samme periode er utlignet og nettoført.

Klassifisering og vurdering av balanseposter

Eiendeler bestemt til varig eie eller bruk er klassifisert som anleggsmidler. Eiendeler som er knyttet til varekretsløpet er klassifisert som omløpsmidler. Fordringer klassifiseres som omløpsmidler hvis de skal tilbakebetales i løpet av ett år. For gjeld er analoge kriterier lagt til grunn. Første års avdrag på langsiktige fordringer og langsiktig gjeld klassifiseres likevel ikke som omløpsmiddel og kortsiktig gjeld.

Varige driftsmidler

Tomter avskrives ikke. Varige driftsmidler balanseføres og avskrives lineært over driftsmidlenes forventede levetid dersom de har antatt levetid over 3 år og har en kostpris som overstiger kr 15 000. Vedlikehold av driftsmidler kostnadsføres løpende. Påkostninger eller forbedringer tillegges driftsmidlets kostpris og avskrives i takt med driftsmidlet. Skillet mellom vedlikehold og påkostning/forbedring regnes i forhold til driftsmidlets stand ved kjøp av driftsmidlet. Utgifter til leie av driftsmidler kostnadsføres. Forskuddsbetalinger balanseføres som forskuddsbetalt kostnad, og fordeles over leieperioden.

Fordringer

Kundefordringer og andre fordringer oppføres til pålydende etter fradrag for avsetning til forventet tap. Avsetning til tap gjøres på grunnlag av en individuell vurdering av de enkelte fordringene.

Note 2 Varige driftsmidler og immaterielle eiendeler

	Inventar	Biler	Driftsutstyr	Totalt
Anskaffelseskost 01.01.2021	78 436	344 500	149 250	572 186
Tilgang	0	495 053	0	495 053
Avgang	0	495 053	0	495 053
Anskaffelseskost 31.12.2021	78 436	344 500	149 250	572 186
Akkumulerte avskrivninger	70 705	344 500	93 486	508 691
Bokført verdi 31.12.2021	7 731	0	55 764	63 495
Årets avskrivninger	9 278	44 225	38 751	92 254
Forventet økonomisk levetid	5 år	5 år	3 år	
Avskrivningsplan	Lineær	Lineær	Lineær	



Note 3 Aksjekapital og aksjonærinformasjon

Aksjekapitalen på kr. 2 000 000 består av 2 000 aksjer à kr. 1 000.

Alle aksjer er eid av morselskapet Horten Industripark AS og inngår i konsernregnskapet til Embro Eiendom AS med forretningsadresse Nedre vei 8,3183 HORTEN. Der kan konsernregnskapet som inkluderer HIP Forvaltning AS fås utlevert.

Note 4 Egenkapital

	Aksjekapital	Annen egenkapital	Sum egenkapital
Egenkapital 01.01.2021	2 000 000	1 668 385	3 668 385
Årets resultat	0	441 489	441 489
Egenkapital 31.12.2021	2 000 000	2 109 874	4 109 874

Note 5 Skatt

Skatteeffekten av midlertidige forskjeller og underskudd til fremføring som har gitt opphav til utsatt skatt og utsatte skattefordeler, spesifisert på typer av midlertidige forskjeller:

	2021	2020	Endring
Varige driftsmidler	63 495	22 053	-41 442
Fordringer	-150 000	-70 139	79 861
Sum	-86 505	-48 086	38 419

Grunnlag for beregning av utsatt skatt	-86 505	-48 086	38 419
---	----------------	----------------	---------------

Utsatt skattefordel (22 %)	-19 031	-10 579	8 452
-----------------------------------	----------------	----------------	--------------

Årets skattekostnad	2021	2020
Skattepliktig inntekt:		
Ordinært resultat før skatt	566 303	159 704
Permanente forskjeller	1 032	0
Endring i midlertidige forskjeller	38 419	69 330
Skattepliktig inntekt	605 754	229 034

Resultatført skatt på ordinært resultat:		
Betalbar skatt	133 266	50 387
Endring i utsatt skattefordel	-8 452	-15 253
Skattekostnad ordinært resultat	124 814	35 134

Betalbar skatt i balansen:		
Betalbar skatt på årets resultat	133 266	50 387
Sum betalbar skatt i balansen	133 266	50 387



Note 6 Lønnskostnader, antall ansatte, godtgjørelser, lån til ansatte mm.

Lønnskostnader	2021	2020
Lønninger	2 873 065	2 675 635
Arbeidsgiveravgift	407 451	381 915
Pensjonskostnader	36 908	50 071
Andre ytelser	7 624	13 456
Sum	3 325 048	3 121 077

Sysselsatte årsverk	4	5
---------------------	---	---

Ytelser til ledende personer	Daglig leder	Styret
Lønn/styrehonorar	898 373	0
Sum	898 373	0

Daglig leder får også lønn utbetalt i Horten Skipsreparasjoner AS. HIP Forvaltning AS er belastet med TNOK 520 som del av daglig leders lønn.

Selskapets pensjonsordninger tilfredsstiller kravene i lov om obligatorisk tjenestepensjon.

Det er ikke gitt lån/sikkerhetsstillelse til daglig leder, styrets leder eller andre nærstående parter.

Kostnadsført godtgjørelse til revisor	2021	2020
Lovpålagt revisjon (inkl. teknisk bistand med årsregnskap)	83 795	72 302
Skatterådgivning (inkl. teknisk bistand med ligningspapirer)	10 500	10 000
Sum	94 295	82 302

Note 7 Bundne midler

Herav bundne bankinnskudd	2021 454 438	2020 108 286
---------------------------	------------------------	------------------------

Note 8 Mellomværende med selskap i samme konsern m.v.

	Kundefordringer		Andre fordringer	
	2021	2020	2021	2020
Horten Industripark AS	1 742 767	2 658 004	0	1 200 000
Norautron AS	401 959	59 587	0	0
Horten Skipsreparasjoner AS	789 494	553 494	0	0
Sum	2 934 220	3 271 085	0	1 200 000

	Leverandørgjeld		Øvrig gjeld	
	2021	2020	2021	2020
Horten Skipsreparasjoner AS	276 376	128 669	0	0
Sum	276 376	128 669	0	0



Til generalforsamlingen i HIP Forvaltning AS

Uavhengig revisors beretning

Konklusjon

Vi har revidert HIP Forvaltning AS' årsregnskap som består av balanse per 31. desember 2021, resultatregnskap for regnskapsåret avsluttet per denne datoen og noter til årsregnskapet, herunder et sammendrag av viktige regnskapsprinsipper.

Etter vår mening

- oppfyller årsregnskapet gjeldende lovkrav, og
- gir årsregnskapet et rettviseende bilde av selskapets finansielle stilling per 31. desember 2021, og av dets resultater for regnskapsåret avsluttet per denne datoen i samsvar med regnskapslovens regler og god regnskapsskikk i Norge.

Grunnlag for konklusjonen

Vi har gjennomført revisjonen i samsvar med de internasjonale revisjonsstandardene International Standards on Auditing (ISA-ene). Våre oppgaver og plikter i henhold til disse standardene er beskrevet nedenfor under *Revisors oppgaver og plikter ved revisjonen av årsregnskapet*. Vi er uavhengige av selskapet slik det kreves i lov, forskrift og International Code of Ethics for Professional Accountants (inkludert internasjonale uavhengighetsstandarder) utstedt av the International Ethics Standards Board for Accountants (IESBA-reglene), og vi har overholdt våre øvrige etiske forpliktelser i samsvar med disse kravene. Innhentet revisjonsbevis er etter vår vurdering tilstrekkelig og hensiktsmessig som grunnlag for vår konklusjon.

Styrets og daglig leders ansvar for årsregnskapet

Styret og daglig leder (ledelsen) er ansvarlige for å utarbeide årsregnskapet og for at det gir et rettviseende bilde i samsvar med regnskapslovens regler og god regnskapsskikk i Norge. Ledelsen er også ansvarlig for slik internkontroll som den finner nødvendig for å kunne utarbeide et årsregnskap som ikke inneholder vesentlig feilinformasjon, verken som følge av misligheter eller utilsiktede feil.

Ved utarbeidelsen av årsregnskapet må ledelsen ta standpunkt til selskapets evne til fortsatt drift og opplyse om forhold av betydning for fortsatt drift. Forutsetningen om fortsatt drift skal legges til grunn for årsregnskapet så lenge det ikke er sannsynlig at virksomheten vil bli avviklet.

Revisors oppgaver og plikter ved revisjonen av årsregnskapet

Vårt mål er å oppnå betryggende sikkerhet for at årsregnskapet som helhet ikke inneholder vesentlig feilinformasjon, verken som følge av misligheter eller utilsiktede feil, og å avgi en revisjonsberetning som inneholder vår konklusjon. Betryggende sikkerhet er en høy grad av sikkerhet, men ingen garanti for at en revisjon utført i samsvar med ISA-ene, alltid vil avdekke vesentlig feilinformasjon som eksisterer. Feilinformasjon kan oppstå som følge av misligheter eller utilsiktede feil. Feilinformasjon

PricewaterhouseCoopers AS, Tassebekkveien 354, 3160 Stokke, Postboks 211 Sentrum, 0103 Oslo
T: 02316, org. no.: 987 009 713 MVA, www.pwc.no
Statsautoriserte revisorer, medlemmer av Den norske Revisorforening og autorisert regnskapsførerelskap



Uavhengig revisors beretning - HIP Forvaltning AS



blir vurdert som vesentlig dersom den enkeltvis eller samlet med rimelighet kan forventes å påvirke økonomiske beslutninger som brukerne foretar basert på årsregnskapet.

For videre beskrivelse av revisors oppgaver og plikter vises det til:
<https://revisorforeningen.no/revisjonsberetninger>

Vestfold, 23. mars 2022
PricewaterhouseCoopers AS

Morten Ness
Statsautorisert revisor
(elektronisk signert)

(2)



 Securely signed with Brevio

HIP Forvaltning AS - Revisjonsberetning

Signers:

Name	Method	Date
Ness, Morten Bast	BANKID	2022-06-02 15:02

This document package contains:

- Closing page (this page)
- The original document(s)
- The electronic signatures. These are not visible in the document, but are electronically integrated.



This file is sealed with a digital signature.
The seal is a guarantee for the authenticity
of the document.