



ÅRSREGNSKAPET FOR REGNSKAPSÅRET 2023 - GENERELL INFORMASJON

Enheten

Organisasjonsnummer: 974 385 538
Organisasjonsform: Aksjeselskap
Foretaksnavn: PROTECH AS
Forretningsadresse: Rosenkrantzgata 75
3018 DRAMMEN

Regnskapsår

Årsregnskapets periode: 01.01.2023 - 31.12.2023

Konsern

Morselskap i konsern: Nei

Regnskapsregler

Regler for små foretak benyttet: Ja
Benyttet ved utarbeidelsen av årsregnskapet til selskapet: Regnskapslovens alminnelige regler

Årsregnskapet fastsatt av kompetent organ

Bekreftet av representant for selskapet: Heidi Engsmyr Nilsen
Dato for fastsettelse av årsregnskapet: 25.04.2024

Grunnlag for avgivelse

År 2023: Årsregnskapet er elektronisk innlevert
År 2022: Tall er hentet fra elektronisk innlevert årsregnskap fra 2023

Det er ikke krav til at årsregnskapet m.v. som sendes til Regnskapsregisteret er undertegnet. Kontrollen på at dette er utført ligger hos revisor/enhetens øverste organ. Sikkerheten ivaretas ved at innsender har rolle/rettighet for innsending av årsregnskapet via Altinn, og ved at det bekreftes at årsregnskapet er fastsatt av kompetent organ.

Brønnøysundregistrene, 08.05.2025



Resultatregnskap

| Beløp i: NOK | Note | 2023 | 2022 |
|---|------|-------------------|------------------|
| RESULTATREGNSKAP | | | |
| Inntekter | | | |
| Salgsinntekt | | 10 009 023 | 7 291 364 |
| Annen driftsinntekt | | 475 710 | 286 130 |
| Sum inntekter | | 10 484 733 | 7 577 495 |
| Kostnader | | | |
| Varekostnad | | 8 444 151 | 6 231 729 |
| Lønnskostnad | 2 | 1 330 766 | 1 111 384 |
| Annen driftskostnad | | 346 052 | 322 551 |
| Sum kostnader | | 10 120 969 | 7 665 663 |
| Driftsresultat | | 363 764 | -88 168 |
| Finansinntekter og finanskostnader | | | |
| Annen renteinntekt | | 51 077 | 1 042 |
| Annen finansinntekt | | 567 700 | 188 424 |
| Sum finansinntekter | | 618 777 | 189 466 |
| Annen rentekostnad | | 322 | 3 155 |
| Annen finanskostnad | | 475 544 | 197 466 |
| Sum finanskostnader | | 475 866 | 200 621 |
| Netto finans | | 142 911 | -11 155 |
| Ordinært resultat før skattekostnad | | 506 675 | -99 323 |
| Skattekostnad på resultat | 3 | | |
| Ordinært resultat etter skattekostnad | | 506 675 | -99 323 |
| Årsresultat | | 506 675 | -99 323 |
| Årsresultat etter minoritetsinteresser | | 506 675 | -99 323 |
| Totalresultat | | 506 675 | -99 323 |
| Overføringer og disponeringer | | | |



Resultatregnskap

| Beløp i: NOK | Note | 2023 | 2022 |
|--|-------------|----------------|----------------|
| Avsatt til annen egenkapital | 4 | 506 675 | |
| Overført fra annen egenkapital | 4 | | -99 323 |
| Sum overføringer og disponeringer | | 506 675 | -99 323 |



Balanse

| Beløp i: NOK | Note | 2023 | 2022 |
|--|------|------------------|------------------|
| BALANSE - EIENDELER | | | |
| Anleggsmidler | | | |
| Immaterielle eiendeler | | | |
| Utsatt skattefordel | 3 | | |
| Sum anleggsmidler | | 0 | 0 |
| Omløpsmidler | | | |
| Varer | | | |
| Sum varer | | 107 479 | 111 974 |
| Fordringer | | | |
| Kundefordringer | | 3 432 578 | 4 033 062 |
| Andre kortsiktige fordringer | | 1 388 886 | 1 248 916 |
| Sum fordringer | | 4 821 464 | 5 281 978 |
| Bankinnskudd, kontanter og lignende | | | |
| Bankinnskudd, kontanter o.l. | 5 | 3 401 224 | 1 868 529 |
| Sum bankinnskudd, kontanter og lignende | | 3 401 224 | 1 868 529 |
| Sum omløpsmidler | | 8 330 167 | 7 262 481 |
| SUM EIENDELER | | 8 330 167 | 7 262 481 |
| BALANSE - EGENKAPITAL OG GJELD | | | |
| Egenkapital | | | |
| Innskutt egenkapital | | | |
| Aksjekapital | 4, 6 | 100 000 | 100 000 |
| Beholdning av egne aksjer | 6 | | |
| Sum innskutt egenkapital | | 100 000 | 100 000 |
| Opptjent egenkapital | | | |
| Annen egenkapital | 4 | 2 281 569 | 1 774 893 |
| Sum opptjent egenkapital | | 2 281 569 | 1 774 893 |



Balanse

| Beløp i: NOK | Note | 2023 | 2022 |
|---------------------------------|------|------------------|------------------|
| Sum egenkapital | | 2 381 569 | 1 874 893 |
| Gjeld | | | |
| Langsiktig gjeld | | | |
| Utsatt skatt | 3 | | |
| Annen langsiktig gjeld | | | |
| Sum langsiktig gjeld | | 0 | 0 |
| Kortsiktig gjeld | | | |
| Leverandørgjeld | | 3 394 635 | 3 218 643 |
| Betalbar skatt | 3 | | |
| Skyldig offentlige avgifter | | 648 214 | 545 230 |
| Annen kortsiktig gjeld | | 1 905 750 | 1 623 715 |
| Sum kortsiktig gjeld | | 5 948 599 | 5 387 588 |
| Sum gjeld | | 5 948 599 | 5 387 588 |
| SUM EGENKAPITAL OG GJELD | | 8 330 167 | 7 262 481 |



Brønnøysundregistrene

ÅRSREGNSKAP FOR REGNSKAPSÅRET 2023 - GENERELL INFORMASJON

Journalnummer: 2024 381610

Enheten

Organisasjonsnummer: 974 385 538
Organisasjonsform: Aksjeselskap
Foretaksnavn: PROTECH AS
Forretningsadresse: Rosenkrantzgata 75
3018 DRAMMEN

Regnskapsår

Årsregnskapets periode: 01.01.2023 - 31.12.2023

Konsern

Morselskap i konsern: Nei

Regnskapsregler

Regler for små foretak benyttet: Ja
Benyttet ved utarbeidelsen av
årsregnskapet til selskapet: Regnskapslovens alminnelige regler

Årsregnskapet fastsatt av kompetent organ

Bekreftet av representant for selskapet: Heidi Engsmyr Nilsen
Dato for fastsettelse av årsregnskapet: 25.04.2024

Revisjon

Ekstern autorisert regnskapsfører har i løpet av regnskapsåret bistått ved den løpende regnskapsføringen eller utført andre tjenester for selskapet enn å utarbeide årsregnskapet: Ja

Grunnlag for avgivelse

År 2023: Årsregnskap er elektronisk innlevert.
År 2022: Tall er hentet fra elektronisk innlevert årsregnskap fra 2023.

Det er ikke krav til at årsregnskapet m.v. som sendes til Regnskapsregisteret er undertegnet. Kontrollen på at dette er utført ligger hos revisor/enhetens øverste organ. Sikkerheten ivaretas ved at innsender har rolle/rettighet for innsending av årsregnskapet via Altinn, og ved at det bekreftes at årsregnskapet er fastsatt av kompetent organ.

Brønnøysundregistrene, 27.05.2024



Organisasjonsnr: 974 385 538
PROTECH AS

RESULTATREGNSKAP

| Beløp i: NOK | Note | 2023 | 2022 |
|---|------|-------------------|------------------|
| RESULTATREGNSKAP | | | |
| Inntekter | | | |
| Salgsinntekt | | 10 009 023 | 7 291 364 |
| Annen driftsinntekt | | 475 710 | 286 130 |
| Sum inntekter | | 10 484 733 | 7 577 495 |
| Kostnader | | | |
| Varekostnad | | 8 444 151 | 6 231 729 |
| Lønnskostnad | 2 | 1 330 766 | 1 111 384 |
| Annen driftskostnad | | 346 052 | 322 551 |
| Sum kostnader | | 10 120 969 | 7 665 663 |
| Driftsresultat | | 363 764 | -88 168 |
| Finansinntekter og finanskostnader | | | |
| Annen renteinntekt | | 51 077 | 1 042 |
| Annen finansinntekt | | 567 700 | 188 424 |
| Sum finansinntekter | | 618 777 | 189 466 |
| Annen rentekostnad | | 322 | 3 155 |
| Annen finanskostnad | | 475 544 | 197 466 |
| Sum finanskostnader | | 475 866 | 200 621 |
| Netto finans | | 142 911 | -11 155 |
| Ordinært resultat før skattekostnad | | | |
| Skattekostnad på resultat | 3 | 506 675 | -99 323 |
| Ordinært resultat etter skattekostnad | | 506 675 | -99 323 |
| Årsresultat | | 506 675 | -99 323 |
| Årsresultat etter minoritetsinteresser | | 506 675 | -99 323 |
| Totalresultat | | 506 675 | -99 323 |
| Overføringer og disponeringer | | | |
| Avsatt til annen egenkapital | 4 | 506 675 | |
| Overført fra annen egenkapital | 4 | | -99 323 |
| Sum overføringer og disponeringer | | 506 675 | -99 323 |



Organisasjonsnr: 974 385 538
PROTECH AS

BALANSE

| Beløp i: NOK | Note | 2023 | 2022 |
|--|------|------------------|------------------|
| BALANSE - EIENDELER | | | |
| Anleggsmidler | | | |
| Immaterielle eiendeler | | | |
| Utsatt skattefordel | 3 | | |
| Sum anleggsmidler | | 0 | 0 |
| Omløpsmidler | | | |
| Varer | | | |
| Sum varer | | 107 479 | 111 974 |
| Fordringer | | | |
| Kundefordringer | | 3 432 578 | 4 033 062 |
| Andre kortsiktige fordringer | | 1 388 886 | 1 248 916 |
| Sum fordringer | | 4 821 464 | 5 281 978 |
| Bankinnskudd, kontanter og lignende | | | |
| Bankinnskudd, kontanter o. l. | 5 | 3 401 224 | 1 868 529 |
| Sum bankinnskudd, kontanter og lignende | | 3 401 224 | 1 868 529 |
| Sum omløpsmidler | | 8 330 167 | 7 262 481 |
| SUM EIENDELER | | 8 330 167 | 7 262 481 |
| BALANSE - EGENKAPITAL OG GJELD | | | |
| Egenkapital | | | |
| Innskutt egenkapital | | | |
| Aksjekapital | 4, 6 | 100 000 | 100 000 |
| Beholdning av egne aksjer | 6 | | |
| Sum innskutt egenkapital | | 100 000 | 100 000 |
| Opptjent egenkapital | | | |
| Annen egenkapital | 4 | 2 281 569 | 1 774 893 |
| Sum opptjent egenkapital | | 2 281 569 | 1 774 893 |
| Sum egenkapital | | 2 381 569 | 1 874 893 |
| Gjeld | | | |
| Langsiktig gjeld | | | |
| Utsatt skatt | 3 | | |
| Annen langsiktig gjeld | | | |



| | | |
|---------------------------------|------------------|------------------|
| Sum langsiktig gjeld | 0 | 0 |
| Kortsiktig gjeld | | |
| Leverandørgjeld | 3 394 635 | 3 218 643 |
| Betalbar skatt | | |
| Skyldig offentlige avgifter | 648 214 | 545 230 |
| Annen kortsiktig gjeld | 1 905 750 | 1 623 715 |
| Sum kortsiktig gjeld | 5 948 599 | 5 387 588 |
| Sum gjeld | 5 948 599 | 5 387 588 |
| SUM EGENKAPITAL OG GJELD | 8 330 167 | 7 262 481 |



Organisasjonsnr: 974 385 538
PROTECH AS

NOTEOPPLYSNINGER - SELSKAP - alle poster oppgitt i hele tall

Note
6

Antall årsverk i regnskapsåret
2.00

| <u>Sum</u> | <u>Beløp</u> |
|---------------------------------|--|
| <u>Balanseført verdi 31.12.</u> | <u>Varige driftsmidler Immaterielle eiend.</u> |

Konsernregnskap

Morselskapet sitt navn

Forretningskontor for morselskapet

Begrunnelse for at datterselskap er utelatt fra konsolideringen

| | | |
|--|--------------|------------------|
| <u>Samlet beløp - tilknyttet selskap</u> | <u>Årets</u> | <u>Fjorårets</u> |
|--|--------------|------------------|

| | | |
|---|--------------|------------------|
| <u>Samlet beløp - foretak i samme konsern</u> | <u>Årets</u> | <u>Fjorårets</u> |
|---|--------------|------------------|

| | | |
|---|--------------|------------------|
| <u>Samlet beløp - foretak i samme konsern</u> | <u>Årets</u> | <u>Fjorårets</u> |
|---|--------------|------------------|

| | | |
|---|--------------|------------------|
| <u>Samlet beløp - felles kontrollert virksomhet</u> | <u>Årets</u> | <u>Fjorårets</u> |
|---|--------------|------------------|

| | |
|----------------------|--------------|
| <u>Pantstillelse</u> | <u>Beløp</u> |
|----------------------|--------------|

| | | | |
|----------------------------------|---------------|------------------|-------------------------|
| <u>Beholdning av egne aksjer</u> | <u>Antall</u> | <u>Pålydende</u> | <u>Andel av aksjek.</u> |
|----------------------------------|---------------|------------------|-------------------------|



Årsregnskap 2023 Protech AS

Org.nr.: 974 385 538



SIGMA REVISJON
Drammen as

Til generalforsamlingen i
Protech AS

UAVHENGIG REVISORS BERETNING

Konklusjon

Vi har revidert årsregnskapet for Protech AS som viser et overskudd på NOK 506 675. Årsregnskapet består av balanse per 31. desember 2023, resultatregnskap for regnskapsåret avsluttet per denne datoen og noter til årsregnskapet, herunder et sammendrag av viktige regnskapsprinsipper.

Etter vår mening

- oppfyller årsregnskapet gjeldende lovkrav, og
- gir årsregnskapet et rettviseende bilde av selskapets finansielle stilling per 31. desember 2023, og av dets resultater for regnskapsåret avsluttet per denne datoen i samsvar med regnskapslovens regler og god regnskapsskikk i Norge.

Grunnlag for konklusjonen

Vi har gjennomført revisjonen i samsvar med International Standards on Auditing (ISA-ene). Våre oppgaver og plikter i henhold til disse standardene er beskrevet nedenfor under *Revisors oppgaver og plikter ved revisjonen av årsregnskapet*. Vi er uavhengige av selskapet i samsvar med kravene i relevante lover og forskrifter i Norge og International Code of Ethics for Professional Accountants (inkludert internasjonale uavhengighetsstandarder) utstedt av International Ethics Standards Board for Accountants (IESBA-reglene), og vi har overholdt våre øvrige etiske forpliktelser i samsvar med disse kravene. Innhentet revisjonsbevis er etter vår vurdering tilstrekkelig og hensiktsmessig som grunnlag for vår konklusjon.

Styrets og daglig leders ansvar for årsregnskapet

Styret og daglig leder (ledelsen) er ansvarlige for å utarbeide årsregnskapet og for at det gir et rettviseende bilde i samsvar med regnskapslovens regler og god regnskapsskikk i Norge. Ledelsen er også ansvarlig for slik internkontroll som den finner nødvendig for å kunne utarbeide et regnskap som ikke inneholder vesentlig feilinformasjon, verken som følge av misligheter eller utilsiktede feil.

Medlem av Den Norske Revisorforening - Statsautoriserte revisorer

| | | |
|------------------------|--------------|---------------|
| Ronnie Seland | M 952 49 311 | rs@srd-as.no |
| Knut Solberg | M 952 60 952 | ks@srd-as.no |
| Rune A. Øvereng | M 900 17 227 | ro@srd-as.no |
| Terje Haare | M 952 60 967 | th@srd-as.no |
| Espen Alsaker-Nøstdahl | M 997 92 906 | ean@srd-as.no |
| Eirik Michalsen | M 995 93 467 | em@srd-as.no |

Sigma Revisjon Drammen as
Bjørnstjerne Bjørnsons Gate 110
3044 Drammen

post@srd-as.no · www.srd-as.no
Org. nr.: 995 336 510 mva
Bank 1503 15 61822
Autorisert regnskapsførerselskap



SIGMA REVISJON

Ved utarbeidelsen av årsregnskapet må ledelsen ta standpunkt til selskapets evne til fortsatt drift og opplyse om forhold av betydning for fortsatt drift. Forutsetningen om fortsatt drift skal legges til grunn for årsregnskapet så lenge det ikke er sannsynlig at virksomheten vil bli avvirket.

Revisors oppgaver og plikter ved revisjonen av årsregnskapet

Vårt mål er å oppnå betryggende sikkerhet for at årsregnskapet som helhet ikke inneholder vesentlig feilinformasjon, verken som følge av misligheter eller utilsiktede feil, og å avgi en revisjonsberetning som inneholder vår konklusjon. Betryggende sikkerhet er en høy grad av sikkerhet, men ingen garanti for at en revisjon utført i samsvar med ISA-ene, alltid vil avdekke vesentlig feilinformasjon. Feilinformasjon kan oppstå som følge av misligheter eller utilsiktede feil. Feilinformasjon er å anse som vesentlig dersom den enkeltvis eller samlet med rimelighet kan forventes å påvirke de økonomiske beslutningene som brukerne foretar på grunnlag av årsregnskapet.

For videre beskrivelse av revisors oppgaver og plikter vises det til:

<https://revisorforeningen.no/revisjonsberetninger>

Drammen, 25. april 2024

Sigma Revisjon Drammen AS

Ronnie Seland

Statsautorisert revisor



Resultatregnskap
Protech AS

| Driftsinntekter og driftskostnader | Note | 2023 | 2022 |
|------------------------------------|------|-------------------|------------------|
| Salgsinntekt | | 10 009 023 | 7 291 364 |
| Annen driftsinntekt | | 475 710 | 286 130 |
| Sum driftsinntekter | | 10 484 733 | 7 577 495 |
| Varekostnad | | 8 444 151 | 6 231 729 |
| Lønnskostnad | 2 | 1 330 766 | 1 111 384 |
| Annen driftskostnad | | 346 052 | 322 551 |
| Sum driftskostnader | | 10 120 969 | 7 665 663 |
| Driftsresultat | | 363 764 | -88 168 |
| Finansinntekter og finanskostnader | | | |
| Annen renteinntekt | | 51 077 | 1 042 |
| Annen finansinntekt | | 567 700 | 188 424 |
| Annen rentekostnad | | 322 | 3 155 |
| Annen finanskostnad | | 475 544 | 197 466 |
| Resultat av finansposter | | 142 911 | -11 155 |
| Resultat før skattekostnad | | 506 675 | -99 323 |
| Resultat | | 506 675 | -99 323 |
| Årsresultat | | 506 675 | -99 323 |
| Overføringer | | | |
| Avsatt til annen egenkapital | 4 | 506 675 | 0 |
| Overført fra annen egenkapital | 4 | 0 | 99 323 |
| Sum overføringer | | 506 675 | -99 323 |



**Balanse
Protect AS**


| | | |
|------------------------------------|------------------|------------------|
| Eiendeler | | |
| Omløpsmidler | | |
| Lager av varer og annen beholdning | 107 479 | 111 974 |
| Fordringer | | |
| Kundefordringer | 3 432 578 | 4 033 062 |
| Andre kortsiktige fordringer | 1 368 886 | 1 248 916 |
| Sum fordringer | 4 821 464 | 5 281 978 |
| Bankinnskudd, kontanter o.l. | 3 401 224 | 1 868 529 |
| Sum omløpsmidler | 8 330 167 | 7 262 481 |
| Sum eiendeler | 8 330 167 | 7 262 481 |

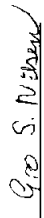



Balanse Protech AS


| | | | |
|-----------------------------|------|-----------|-----------|
| Egenkapital og gjeld | | | |
| Innskutt egenkapital | | 100 000 | 100 000 |
| Aksjekapital | 4, 6 | 100 000 | 100 000 |
| Sum innskutt egenkapital | | | |
| Opptjent egenkapital | | | |
| Annen egenkapital | 4 | 2 281 569 | 1 774 893 |
| Sum opptjent egenkapital | | 2 281 569 | 1 774 893 |
| Sum egenkapital | | 2 381 569 | 1 874 893 |
| Gjeld | | | |
| Kortsiktig gjeld | | | |
| Leverandørgjeld | | 3 394 635 | 3 218 643 |
| Skyldig offentlige avgifter | | 648 214 | 545 230 |
| Annen kortsiktig gjeld | | 1 905 750 | 1 623 715 |
| Sum kortsiktig gjeld | | 5 948 599 | 5 387 588 |
| Sum gjeld | | 5 948 599 | 5 387 588 |
| Sum egenkapital og gjeld | | 8 330 167 | 7 262 481 |

Drammen, 25.04.2024
Styret i Protech AS


Runar Olaf Engsmyr Nilsen
styreleder


Gro Sally Nilsen
styremedlem


Heidi Engsmyr Nilsen
styremedlem/daglig leder


Anne-Lene Engsmyr Nilsen
styremedlem



Protech AS Noter 2023

Regnskapsprinsipper

Årsregnskapet er satt opp i samsvar med regnskapsloven og NRS 8 - God regnskapsskikk for små foretak.

Driftsinntekter

Inntektsføring ved salg av varer skjer på leveringstidspunktet. Tjenester inntektsføres etter hvert som de leveres.

Skatt

Skattekostnaden i resultatregnskapet omfatter både periodens betalbare skatt og endring i utsatt skatt. Utsatt skatt er beregnet med 22 % på grunnlag av de midlertidige forskjeller som eksisterer mellom regnskapsmessige og skattemessige verdier, samt ligningsmessig underskudd til fremføring ved utgangen av regnskapsåret. Skatteøkende og skattereduserende midlertidige forskjeller som reverserer eller kan reverseres i samme periode er utlignet og nettoført.

Klassifisering og vurdering av omløpsmidler

Omløpsmidler og kortsiktig gjeld omfatter normalt poster som forfaller til betaling innen ett år etter balansedagen, samt poster som knytter seg til varekretsløpet. Omløpsmidler vurderes til laveste verdi av anskaffelseskost og virkelig verdi.

Varer

Varer er vurdert til det laveste av anskaffelseskost og netto salgsverdi.

Fordringer

Kundefordringer og andre fordringer oppføres til pålydende etter fradrag for avsetning til forventet tap. Avsetning til tap gjøres på grunnlag av en individuell vurdering av de enkelte fordringene.

Note 2 Lønnskostnader og ytelser, godtgjørelser til daglig leder, styret og revisor

| Lønnskostnader | 2023 | 2022 |
|--------------------|------------------|------------------|
| Lønninger | 1 087 690 | 906 151 |
| Arbeidsgiveravgift | 165 828 | 138 722 |
| Pensjonskostnader | 48 571 | 42 531 |
| Andre ytelser | 28 677 | 23 980 |
| Sum | 1 330 766 | 1 111 384 |

Selskapet har i 2023 sysselsatt 2 årsverk.

Pensjonsforpliktelser

Selskapet er pliktig til å ha tjenstepensjonsordning etter lov om obligatorisk tjenstepensjon. Selskapets pensjonsordninger tilfredsstiller kravene i denne lov.

| Ytelser til ledende personer | Daglig leder | Styret |
|------------------------------|----------------|----------|
| Lønn | 541 744 | 0 |
| Pensjonskostnader | 24 285 | 0 |
| Annen godtgjørelse | 12 152 | 0 |
| Sum | 578 181 | 0 |



Protech AS Noter 2023

Det er ikke ytet lån eller stillet sikkerhet til fordel for styremedlem, daglig leder, aksjonær eller nærstående til noen av disse.

Note 3 Skatt

| Årets skattekostnad | 2023 | 2022 |
|--|----------|----------------|
| Resultatført skatt på ordinært resultat: | | |
| Betalbar skatt | 0 | 0 |
| Endring i utsatt skattefordel | 0 | 0 |
| Skattekostnad ordinært resultat | 0 | 0 |
| Skattepliktig inntekt: | | |
| Resultat før skatt | 506 675 | -99 323 |
| Permanente forskjeller | 0 | 0 |
| Anvendelse av fremførbart underskudd | -506 675 | 0 |
| Skattepliktig inntekt | 0 | -99 323 |
| Betalbar skatt i balansen: | | |
| Betalbar skatt på årets resultat | 0 | 0 |
| Sum betalbar skatt i balansen | 0 | 0 |

Skatteeffekten av midlertidige forskjeller og underskudd til fremføring som har gitt opphav til utsatt skatt og utsatte skattefordeler, spesifisert på typer av midlertidige forskjeller

| | 2023 | 2022 | Endring |
|---|----------|----------|----------|
| Akkumulert fremførbart underskudd | -156 512 | -663 187 | -506 675 |
| Inngår ikke i beregningen av utsatt skatt | 156 512 | 663 187 | 506 675 |
| Utsatt skattefordel (22 %) | 0 | 0 | 0 |

I henhold til God regnskapsskikk for små foretak balanseføres ikke utsatt skattefordel.

Note 4 Egenkapital

| | Aksjekapital | Overkurs | Annen innskutt egenkapital | Annen egenkapital | Sum egenkapital |
|----------------------|----------------|----------|----------------------------|-------------------|------------------|
| Pr. 31.12.2022 | 100 000 | 0 | 0 | 1 774 893 | 1 874 893 |
| Pr 01.01.2023 | 100 000 | 0 | 0 | 1 774 893 | 1 874 893 |
| Årets resultat | | | | 506 675 | 506 675 |
| Pr 31.12.2023 | 100 000 | 0 | 0 | 2 281 569 | 2 381 569 |



Protech AS Noter 2023

Note 5 Bankinnskudd

Innestående midler på skattetrekkskonto (bundne midler) er på kr. 0.

Note 6 Aksjonærer

Aksjekapitalen i Protech AS pr. 31.12 består av:

| | Antall | Pålydende | Bokført |
|-----------------|------------|-----------|----------------|
| Ordinære aksjer | 100 | 1 000 | 100 000 |
| Sum | 100 | | 100 000 |

Eierstruktur

De største aksjonærene i % pr. 31.12 var:

| | Ordinære | Eierandel | Stemmeandel |
|-----------------------------|------------|------------|-------------|
| RGN Holding AS | 66 | 66 | 66 |
| Anne-Lene Engsmyr Nilsen | 17 | 17 | 17 |
| Heidi Engsmyr Nilsen | 17 | 17 | 17 |
| Totalt antall aksjer | 100 | 100 | 100 |

Aksjer eiet av medlemmer i styret og daglig leder:

| Navn | Verv | Ordinære |
|-----------------------------|--------------------------|-----------|
| Heidi Engsmyr Nilsen | styremedlem/daglig leder | 17 |
| Anne-Lene Engsmyr Nilsen | styremedlem | 17 |
| Totalt antall aksjer | | 34 |

RGN Holding AS er representert ved styreleder Runar Nilsen.