



## ÅRSREGNSKAPET FOR REGNSKAPSÅRET 2017 - GENERELL INFORMASJON

### Enheten

Organisasjonsnummer: 997 255 380  
Organisasjonsform: Aksjeselskap  
Foretaksnavn: TRYSIL FOTBALLHALL AS  
Forretningsadresse: c/o Jan Tore Myhre AS  
Vestmovegen 26  
2420 TRYSIL

### Regnskapsår

Årsregnskapets periode: 01.07.2016 - 30.06.2017

### Konsern

Morselskap i konsern: Nei

### Regnskapsregler

Regler for små foretak benyttet: Ja  
Benyttet ved utarbeidelsen av årsregnskapet til selskapet: Regnskapslovens alminnelige regler

### Årsregnskapet fastsatt av kompetent organ

Bekreftet av representant for selskapet: Jan Tore Myhre  
Dato for fastsettelse av årsregnskapet: 13.12.2017

### Grunnlag for avgivelse

År 2017: Årsregnskapet er elektronisk innlevert  
År 2016: Tall er hentet fra elektronisk innlevert årsregnskap fra 2017

*Det er ikke krav til at årsregnskapet m.v. som sendes til Regnskapsregisteret er undertegnet. Kontrollen på at dette er utført ligger hos revisor/enhetens øverste organ. Sikkerheten ivaretas ved at innsender har rolle/rettighet for innsending av årsregnskapet via Altinn, og ved at det bekreftes at årsregnskapet er fastsatt av kompetent organ.*

Brønnøysundregistrene, 09.03.2021



## Resultatregnskap

| Beløp i: NOK                                 | Note | 2017           | 2016           |
|--|------|----------------|----------------|
| <b>RESULTATREGNSKAP</b>                      |      |                |                |
| <b>Inntekter</b>                             |      |                |                |
| Annen driftsinntekt                          |      | 593 250        | 522 581        |
| Tilskudd fra andre                           |      | 0              | 22 025         |
| <b>Sum inntekter</b>                         |      | <b>593 250</b> | <b>544 606</b> |
| <b>Kostnader</b>                             |      |                |                |
| Annen driftskostnad                          | 2    | 571 371        | 587 093        |
| <b>Sum kostnader</b>                         |      | <b>571 371</b> | <b>587 093</b> |
| <b>Driftsresultat</b>                        |      | <b>21 879</b>  | <b>-42 487</b> |
| <b>Finansinntekter og finanskostnader</b>    |      |                |                |
| Annen renteinntekt                           |      | 215            | 317            |
| <b>Sum finansinntekter</b>                   |      | <b>215</b>     | <b>317</b>     |
| Annen rentekostnad                           |      | 447            | 0              |
| <b>Sum finanskostnader</b>                   |      | <b>447</b>     | <b>0</b>       |
| <b>Netto finans</b>                          |      | <b>-232</b>    | <b>317</b>     |
| <b>Ordinært resultat før skattekostnad</b>   |      | <b>21 647</b>  | <b>-42 170</b> |
| <b>Ordinært resultat etter skattekostnad</b> |      | <b>21 647</b>  | <b>-42 170</b> |
| <b>Årsresultat</b>                           |      | <b>21 647</b>  | <b>-42 170</b> |
| <b>Overføringer og disponeringer</b>         |      |                |                |
| Overføringer til/fra annen egenkapital       |      | 21 646         | -42 170        |
| <b>Sum overføringer og disponeringer</b>     |      | <b>21 646</b>  | <b>-42 170</b> |



## Balanse

| Beløp i: NOK                                   | Note | 2017           | 2016           |
|--|------|----------------|----------------|
| <b>BALANSE - EIENDELER</b>                     |      |                |                |
| <b>Anleggsmidler</b>                           |      |                |                |
| <b>Immaterielle eiendeler</b>                  |      |                |                |
| <b>Sum anleggsmidler</b>                       |      | <b>0</b>       | <b>0</b>       |
| <b>Omløpsmidler</b>                            |      |                |                |
| <b>Varer</b>                                   |      |                |                |
| <b>Fordringer</b>                              |      |                |                |
| Kundefordringer                                | 6    | 448 713        | 238 713        |
| Andre fordringer                               |      | 4 000          | 26 025         |
| <b>Sum fordringer</b>                          |      | <b>452 713</b> | <b>264 738</b> |
| <b>Bankinnskudd, kontanter og lignende</b>     |      |                |                |
| Bankinnskudd, kontanter og lignende            |      | 66 749         | 145 957        |
| <b>Sum bankinnskudd, kontanter og lignende</b> |      | <b>66 749</b>  | <b>145 957</b> |
| <b>Sum omløpsmidler</b>                        |      | <b>519 462</b> | <b>410 695</b> |
| <b>SUM EIENDELER</b>                           |      | <b>519 462</b> | <b>410 695</b> |
| <b>BALANSE - EGENKAPITAL OG GJELD</b>          |      |                |                |
| <b>Egenkapital</b>                             |      |                |                |
| <b>Innskutt egenkapital</b>                    |      |                |                |
| Aksjekapital (100 aksjer a kr 1.000)           | 3,5  | 100 000        | 100 000        |
| <b>Sum innskutt egenkapital</b>                |      | <b>100 000</b> | <b>100 000</b> |
| <b>Opptjent egenkapital</b>                    |      |                |                |
| Annen egenkapital                              | 5    | 332 040        | 310 394        |
| <b>Sum opptjent egenkapital</b>                | 5    | <b>332 040</b> | <b>310 394</b> |
| <b>Sum egenkapital</b>                         | 5    | <b>432 040</b> | <b>410 394</b> |



## Balanse

| <b>Beløp i: NOK</b>             | <b>Note</b> | <b>2017</b>    | <b>2016</b>    |
|---------------------------------|-------------|----------------|----------------|
| <b>Sum langsiktig gjeld</b>     |             | <b>0</b>       | <b>0</b>       |
| <b>Kortsiktig gjeld</b>         |             |                |                |
| Leverandørgjeld                 |             | 6 610          | 0              |
| Annen kortsiktig gjeld          |             | 80 811         | 300            |
| <b>Sum kortsiktig gjeld</b>     |             | <b>87 421</b>  | <b>300</b>     |
| <b>Sum gjeld</b>                |             | <b>87 421</b>  | <b>300</b>     |
| <b>SUM EGENKAPITAL OG GJELD</b> |             | <b>519 461</b> | <b>410 694</b> |



## Noter til regnskapet 2017

### Trysil Fotballhall AS

#### NOTE 1 - REGNSKAPSPRINSIPPER

Årsregnskapet er satt opp i samsvar med regnskapsloven 1998. Det er utarbeidet etter norske regnskapsstandarder og anbefalinger til god regnskapsskikk.

Eiendeler bestemt til varig eie eller bruk er klassifisert som anleggsmidler. Andre eiendeler blir klassifisert som omløpsmidler. Fordringer som skal tilbakebetales innen ett år blir uansett klassifisert som omløpsmidler. Ved klassifisering av kortsiktig og langsiktig gjeld er analoge kriterier lagt til grunn.

Anleggsmidler vurderes til anskaffelseskost, og driftsmidler med anskaffelseskost over 15 000 kr og økonomisk levetid over 3 år aktiveres og avskrives over driftsmidlenes levetid. Alle driftsmidler avskrives lineært. Ved varig verdifall blir driftsmidlene nedskrevet.

Kundefordringer og andre fordringer oppføres til pålydende etter fradrag for avsetning til forventet tap.

#### NOTE 2 - LØNSKOSTNADER/LØNN TIL LEDENDE PERSONER

Selskapet har i regnskapsåret ikke hatt ansatte, og styret har ikke hevet honorar. Selskapet er ikke revisjonspliktig, og det er således ikke kostnadsført revisjonshonorar.

#### NOTE 3 - AKSJEKAPITAL OG AKSJONÆRINFORMASJON

Aksjekapitalen i Trysil Fotballhall AS består av følgende:

|                                  | Antall | Pålydende | Balanseført |
|----------------------------------|--------|-----------|-------------|
| Ord.aksjer                       | 100    | 1 000     | 100 000     |
| <u>Selskapets aksjonærer er:</u> |        |           |             |
|                                  |        | Aksjer    | Eierandel   |
| Trysil Fotballklubb              |        | 50        | 50 %        |
| Nybergsund IL Trysil             |        | 50        | 50 %        |
| Sum                              |        | 100       | 100 %       |

#### NOTE 4 - REGNSKAPSMESSIG BEHANDLING AV SKATT

Selskapet en skattefri institusjon etter sktl.§ 2-32, og skattekostnader er derfor ikke behandlet i regnskapet.

#### NOTE 5 - EGENKAPITAL

|                           | Aksjekapital | Annen egenkapital | Sum     |
|---------------------------|--------------|-------------------|---------|
| Egenkapital pr 01.07.2016 | 100 000      | 310 394           | 410 394 |
| Årsresultat               |              | 21 646            | 21 646  |
| Egenkapital pr 30.06.2017 | 100 000      | 332 040           | 432 040 |

#### NOTE 6 - KUNDEFORDRINGER

Kundefordringene er vurdert til pålydende, og det er ikke avsatt for eventuelle tap.



**Resultatregnskap**  
**Trysil Fotballhall AS**

| <b>Driftsinntekter og driftskostnader</b> | <b>Note</b> | <b>01.07.2016-<br/>30.06.2017</b> | <b>01.07.2015-<br/>30.06.2016</b> |
|---|-------------|-----------------------------------|-----------------------------------|
| Annen driftsinntekt                       |             | 593 250                           | 522 581                           |
| Tilskudd fra andre                        |             | 0                                 | 22 025                            |
| Sum driftsinntekter                       |             | <u>593 250</u>                    | <u>544 606</u>                    |
| Annen driftskostnad                       | 2           | <u>571 371</u>                    | <u>587 093</u>                    |
| Sum driftskostnader                       |             | <u>571 371</u>                    | <u>587 093</u>                    |
| Driftsresultat                            |             | <u>21 879</u>                     | <u>-42 487</u>                    |
| <b>Finansinntekter og finanskostnader</b> |             |                                   |                                   |
| Annen renteinntekt                        |             | 215                               | 317                               |
| Annen rentekostnad                        |             | 447                               | 0                                 |
| Resultat av finansposter                  |             | <u>-232</u>                       | <u>317</u>                        |
| Årsresultat                               | 4,5         | 21 646                            | -42 170                           |
| <b>Overføringer</b>                       |             |                                   |                                   |
| Avsatt til/fra annen egenkapital          |             | <u>21 646</u>                     | <u>-42 170</u>                    |
| Sum overføringer                          |             | <u>21 646</u>                     | <u>-42 170</u>                    |




## Balanse


### Trysil Fotballhall AS

| Eiendeler                            | Note | 30.06.2017     | 30.06.2016     |
|--------------------------------------|------|----------------|----------------|
| <b>Omløpsmidler</b>                  |      |                |                |
| <b>Fordringer</b>                    |      |                |                |
| Kundefordringer                      | 6    | 448 713        | 238 713        |
| Andre kortsiktige fordringer         |      | 4 000          | 26 025         |
| Sum fordringer                       |      | <u>452 713</u> | <u>264 738</u> |
| Bankinnskudd                         |      | 66 749         | 145 957        |
| Sum omløpsmidler                     |      | <u>519 462</u> | <u>410 695</u> |
| Sum eiendeler                        |      | <u>519 462</u> | <u>410 695</u> |
| <b>Egenkapital og gjeld</b>          |      |                |                |
| <b>Innskutt egenkapital</b>          |      |                |                |
| Aksjekapital (100 aksjer á kr 1.000) | 3,5  | <u>100 000</u> | <u>100 000</u> |
| Sum innskutt egenkapital             |      | <u>100 000</u> | <u>100 000</u> |
| <b>Opptjent egenkapital</b>          |      |                |                |
| Annen egenkapital                    | 5    | <u>332 040</u> | <u>310 394</u> |
| Sum opptjent egenkapital             |      | <u>332 040</u> | <u>310 394</u> |
| Sum egenkapital                      | 5    | <u>432 040</u> | <u>410 394</u> |
| <b>Gjeld</b>                         |      |                |                |
| <b>Kortsiktig gjeld</b>              |      |                |                |
| Leverandørgjeld                      |      | 6 610          | 0              |
| Annen kortsiktig gjeld               |      | <u>80 811</u>  | <u>300</u>     |
| Sum kortsiktig gjeld                 |      | <u>87 421</u>  | <u>300</u>     |
| Sum gjeld                            |      | <u>87 421</u>  | <u>300</u>     |
| Sum egenkapital og gjeld             |      | <u>519 462</u> | <u>410 694</u> |


Trysil, 13.12.2017  
Styret i Trysil Fotballhall AS

  
Marit Nyhus  
Styreleder

  
Jan Egil Lund  
Styremedlem

  
Rolf Hagen  
Styremedlem

  
Gisle Haugen  
Styremedlem

  
Roar Vingelsgaard  
Styremedlem



TRYSIL FOTBALLHALL AS  
Organisasjonsnr 997255380

## Årsberetning for 2017

### Virksomhetens art

Trysil Fotballhall AS sitt virksomhetsområde er å drifte Trysil Fotballhall som treningslokale for alle som er tilknyttet organiserte fotballklubber og idrettslag i regionen. Selskapet er uten økonomisk formål. Selskapet har kontoradresse i Trysil kommune.

### Fortsatt drift

Etter styrets oppfatning er forutsetningen om fortsatt drift til stede. Årsregnskapet for 2017 er satt opp under denne forutsetningen.

### Rettvisende oversikt over resultat og stilling

Selskapet har avvikende regnskapsår og rapporterer for perioden 01.07–30.06. Regnskapet for 2017 viser et overskudd på 21 646 kroner ~~+2017~~, mot minus 42 170 i 2016. Regnskapet viser utestående fordringer på til sammen 448 713 kroner. Kundefordringer er vurdert til pålydende og det er ikke avsatt for eventuelle tap.

I 2017 har driften av hallen fungert tilfredsstillende. Det har ikke vært behov for ekstra vedlikehold eller investeringer.

For øvrig mener styret at årsregnskapet med noteopplysninger gir et rettvisende bilde av selskapets eiendeler og gjeld, finansielle stilling og resultat.

Styret er klar over den store betydningen hallen har for fotballen i området. Uten dette innendørs treningstilbudet i vintersesongen, er det stor risiko for at fotballaktiviteten blir betydelig redusert i regionen. Dette vil igjen få store konsekvenser for fritidstilbudet og det gode, forebyggende arbeidet som utføres av klubbene, spesielt rettet mot barn og ungdom. Styret vil derfor arbeide aktivt for å sikre videre drift av hallen og dermed et godt treningstilbud til alle fotballspillere i distriktet. Det er styrets intensjon at leieprisen ikke økes, men heller reduseres for brukerne.

### Arbeidsmiljø

Det er ingen ansatte i selskapet. Drift av hallen utføres på dugnad. Det har ikke forekommet personskader eller ulykker i løpet av året.

### Ytre miljø

Selskapets virksomhet forurenser ikke det ytre miljø og er ikke regulert av konsesjoner eller pålegg av miljømessig karakter.

### Likestilling

Selskapet har ingen ansatte. Styret består av fire menn og en kvinne.

Trysil, 13.12.2017

  
Marit Nyhuus  
Styrets leder

  
Rolf Hagen

  
Gisle Haugen

  
Jan Egil Lund

  
Jan Egil Lund