



## ÅRSREGNSKAPET FOR REGNSKAPSÅRET 2023 - GENERELL INFORMASJON

### Enheten

Organisasjonsnummer: 934 879 171  
Organisasjonsform: Aksjeselskap  
Foretaksnavn: KVAMS GLASS AS  
Forretningsadresse: Tomtegata 4  
3183 HORTEN

### Regnskapsår

Årsregnskapets periode: 01.01.2023 - 31.12.2023

### Konsern

Morselskap i konsern: Nei

### Regnskapsregler

Regler for små foretak benyttet: Ja  
Benyttet ved utarbeidelsen av årsregnskapet til selskapet: Regnskapslovens alminnelige regler

### Årsregnskapet fastsatt av kompetent organ

Bekreftet av representant for selskapet: Øystein Kvam  
Dato for fastsettelse av årsregnskapet: 25.06.2024

### Grunnlag for avgivelse

År 2023: Årsregnskapet er elektronisk innlevert  
År 2022: Tall er hentet fra elektronisk innlevert årsregnskap fra 2023

*Det er ikke krav til at årsregnskapet m.v. som sendes til Regnskapsregisteret er undertegnet. Kontrollen på at dette er utført ligger hos revisor/enhetens øverste organ. Sikkerheten ivaretas ved at innsender har rolle/rettighet for innsending av årsregnskapet via Altinn, og ved at det bekreftes at årsregnskapet er fastsatt av kompetent organ.*

Brønnøysundregistrene, 26.07.2025



## Resultatregnskap

| Beløp i: NOK  | Note | 2023              | 2022              |
|---|------|-------------------|-------------------|
| <b>RESULTATREGNSKAP</b>                               |      |                   |                   |
| <b>Inntekter</b>                                      |      |                   |                   |
| Salgsinntekt  |      | 17 327 357        | 19 775 413        |
| Annen driftsinntekt                                   |      | 101 822           | 292 760           |
| <b>Sum inntekter</b>                                  |      | <b>17 429 179</b> | <b>20 068 173</b> |
| <b>Kostnader</b>                                      |      |                   |                   |
| Varekostnad   | 2    | 8 745 235         | 9 535 191         |
| Lønnskostnad  | 3    | 5 544 133         | 7 209 641         |
| Avskrivning av driftsmidler og immaterielle eiendeler | 4    | 127 156           | 119 062           |
| Annen driftskostnad                                   | 3    | 3 143 245         | 3 359 452         |
| <b>Sum kostnader</b>                                  |      | <b>17 559 770</b> | <b>20 223 346</b> |
| <b>Driftsresultat</b>                                 |      | <b>-130 591</b>   | <b>-155 173</b>   |
| <b>Finansinntekter og finanskostnader</b>             |      |                   |                   |
| Annen renteinntekt                                    |      |                   | 4 338             |
| Annen finansinntekt                                   |      | 18 019            | 14 950            |
| <b>Sum finansinntekter</b>                            |      | <b>18 019</b>     | <b>19 288</b>     |
| Annen rentekostnad                                    |      | 147 227           | 116 056           |
| Annen finanskostnad                                   |      | 31 514            | 32 008            |
| <b>Sum finanskostnader</b>                            |      | <b>178 741</b>    | <b>148 063</b>    |
| <b>Netto finans</b>                                   |      | <b>-160 721</b>   | <b>-128 775</b>   |
| <b>Ordinært resultat før skattekostnad</b>            |      | <b>-291 312</b>   | <b>-283 949</b>   |
| Skattekostnad på resultat                             | 5    | -64 089           | -61 209           |
| <b>Ordinært resultat etter skattekostnad</b>          |      | <b>-227 223</b>   | <b>-222 740</b>   |
| <b>Årsresultat</b>                                    | 6    | <b>-227 223</b>   | <b>-222 740</b>   |
| <b>Årsresultat etter minoritetsinteresser</b>         |      | <b>-227 223</b>   | <b>-222 740</b>   |
| <b>Totalresultat</b>                                  |      | <b>-227 223</b>   | <b>-222 740</b>   |



## Resultatregnskap

| <b>Beløp i: NOK</b>                      | <b>Note</b> | <b>2023</b>     | <b>2022</b>     |
|--|-------------|-----------------|-----------------|
| <b>Overføringer og disponeringer</b>     |             |                 |                 |
| Udekket tap                              |             | -227 223        | -222 740        |
| <b>Sum overføringer og disponeringer</b> |             | <b>-227 223</b> | <b>-222 740</b> |



## Balanse

| Beløp i: NOK                                   | Note | 2023             | 2022             |
|--|------|------------------|------------------|
| <b>BALANSE - EIENDELER</b>                     |      |                  |                  |
| <b>Anleggsmidler</b>                           |      |                  |                  |
| <b>Immaterielle eiendeler</b>                  |      |                  |                  |
| Utsatt skattefordel                            | 5    | 267 342          | 203 253          |
| <b>Sum immaterielle eiendeler</b>              |      | <b>267 342</b>   | <b>203 253</b>   |
| <b>Varige driftsmidler</b>                     |      |                  |                  |
| Tomter, bygninger o.a. fast eiendom            | 4    |                  |                  |
| Maskiner og anlegg                             | 4, 7 | 2 332            | 8 844            |
| Skip og flytende installasjoner                | 4    |                  |                  |
| Driftsløsøre, inventar o.a. utstyr             | 4, 7 | 603 339          | 683 985          |
| <b>Sum varige driftsmidler</b>                 | 4    | <b>605 671</b>   | <b>692 829</b>   |
| <b>Sum anleggsmidler</b>                       |      | <b>873 014</b>   | <b>896 083</b>   |
| <b>Omløpsmidler</b>                            |      |                  |                  |
| <b>Varer</b>                                   |      |                  |                  |
| <b>Sum varer</b>                               | 2, 7 | <b>5 649 663</b> | <b>5 740 025</b> |
| <b>Fordringer</b>                              |      |                  |                  |
| Kundefordringer                                | 7    | 2 484 970        | 1 591 639        |
| Andre kortsiktige fordringer                   |      | 115 662          | 120 577          |
| <b>Sum fordringer</b>                          |      | <b>2 600 632</b> | <b>1 712 216</b> |
| <b>Bankinnskudd, kontanter og lignende</b>     |      |                  |                  |
| Bankinnskudd, kontanter o.l.                   | 8    | 81 757           | 88 070           |
| <b>Sum bankinnskudd, kontanter og lignende</b> |      | <b>81 757</b>    | <b>88 070</b>    |
| <b>Sum omløpsmidler</b>                        |      | <b>8 332 052</b> | <b>7 540 311</b> |
| <b>SUM EIENDELER</b>                           |      | <b>9 205 066</b> | <b>8 436 394</b> |

## BALANSE - EGENKAPITAL OG GJELD

### Egenkapital



## Balanse

| Beløp i: NOK                      | Note | 2023              | 2022              |
|-----------------------------------|------|-------------------|-------------------|
| <b>Innskutt egenkapital</b>       |      |                   |                   |
| Aksjekapital                      | 6, 9 | 3 500 000         | 3 500 000         |
| Beholdning av egne aksjer         | 6, 9 |                   |                   |
| Overkurs                          | 6    | 333 995           | 333 995           |
| Annen innskutt egenkapital        | 6    | 3 362 361         | 3 362 361         |
| <b>Sum innskutt egenkapital</b>   |      | <b>7 196 356</b>  | <b>7 196 356</b>  |
| <b>Opptjent egenkapital</b>       |      |                   |                   |
| Fond for vurderingsforskjeller    | 6    |                   |                   |
| Annen egenkapital                 | 6    |                   |                   |
| Udekket tap                       | 6    | 2 281 924         | 2 054 701         |
| <b>Sum opptjent egenkapital</b>   |      | <b>-2 281 924</b> | <b>-2 054 701</b> |
| <b>Sum egenkapital</b>            | 6    | <b>4 914 432</b>  | <b>5 141 656</b>  |
| <b>Gjeld</b>                      |      |                   |                   |
| <b>Langsiktig gjeld</b>           |      |                   |                   |
| Utsatt skatt                      | 5    |                   |                   |
| <b>Annen langsiktig gjeld</b>     |      |                   |                   |
| Gjeld til kredittinstitusjoner    | 7    | 92 934            | 138 658           |
| Øvrig langsiktig gjeld            | 7    |                   |                   |
| <b>Sum annen langsiktig gjeld</b> |      | <b>92 934</b>     | <b>138 658</b>    |
| <b>Sum langsiktig gjeld</b>       |      | <b>92 934</b>     | <b>138 658</b>    |
| <b>Kortsiktig gjeld</b>           |      |                   |                   |
| Gjeld til kredittinstitusjoner    | 7    | 1 316 251         | 780 599           |
| Leverandørgjeld                   |      | 1 173 445         | 681 945           |
| Betalbar skatt                    | 5    |                   |                   |
| Skyldig offentlige avgifter       |      | 796 038           | 569 760           |
| Annen kortsiktig gjeld            |      | 911 965           | 1 123 776         |
| <b>Sum kortsiktig gjeld</b>       |      | <b>4 197 699</b>  | <b>3 156 080</b>  |
| <b>Sum gjeld</b>                  |      | <b>4 290 633</b>  | <b>3 294 738</b>  |
| <b>SUM EGENKAPITAL OG GJELD</b>   |      | <b>9 205 066</b>  | <b>8 436 394</b>  |



## Brønnøysundregistrene

### ÅRSREGNSKAP FOR REGNSKAPSÅRET 2023 - GENERELL INFORMASJON

Journalnummer: 2024 568653

#### Enheten

Organisasjonsnummer: 934 879 171  
Organisasjonsform: Aksjeselskap  
Foretaksnavn: KVAMS GLASS AS  
Forretningsadresse: Tomtegata 4  
3183 HORTEN

#### Regnskapsår

Årsregnskapets periode: 01.01.2023 - 31.12.2023

#### Konsern

Morselskap i konsern: Nei

#### Regnskapsregler

Regler for små foretak benyttet: Ja  
Benyttet ved utarbeidelsen av  
årsregnskapet til selskapet: Regnskapslovens alminnelige regler

#### Årsregnskapet fastsatt av kompetent organ

Bekreftet av representant for selskapet: Øystein Kvam  
Dato for fastsettelse av årsregnskapet: 25.06.2024

#### Revisjon

Ekstern autorisert regnskapsfører har i løpet av regnskapsåret bistått ved den løpende regnskapsføringen eller utført andre tjenester for selskapet enn å utarbeide årsregnskapet: Ja

#### Grunnlag for avgivelse

År 2023: Årsregnskap er elektronisk innlevert.  
År 2022: Tall er hentet fra elektronisk innlevert årsregnskap fra 2023.

*Det er ikke krav til at årsregnskapet m.v. som sendes til Regnskapsregisteret er undertegnet. Kontrollen på at dette er utført ligger hos revisor/enhetens øverste organ. Sikkerheten ivaretas ved at innsender har rolle/rettighet for innsending av årsregnskapet via Altinn, og ved at det bekreftes at årsregnskapet er fastsatt av kompetent organ.*

Brønnøysundregistrene, 03.07.2024



Organisasjonsnr: 934 879 171  
KVAMS GLASS AS

## RESULTATREGNSKAP

| <b>Beløp i: NOK</b>                                   | <b>Note</b> | <b>2023</b>       | <b>2022</b>       |
|---|-------------|-------------------|-------------------|
| <b>RESULTATREGNSKAP</b>                               |             |                   |                   |
| <b>Inntekter</b>                                      |             |                   |                   |
| Salgsinntekt  |             | 17 327 357        | 19 775 413        |
| Annen driftsinntekt                                   |             | 101 822           | 292 760           |
| <b>Sum inntekter</b>                                  |             | <b>17 429 179</b> | <b>20 068 173</b> |
| <b>Kostnader</b>                                      |             |                   |                   |
| Varekostnad   | 2           | 8 745 235         | 9 535 191         |
| Lønnskostnad  | 3           | 5 544 133         | 7 209 641         |
| Avskrivning av driftsmidler og immaterielle eiendeler | 4           | 127 156           | 119 062           |
| Annen driftskostnad                                   | 3           | 3 143 245         | 3 359 452         |
| <b>Sum kostnader</b>                                  |             | <b>17 559 770</b> | <b>20 223 346</b> |
| <b>Driftsresultat</b>                                 |             | <b>-130 591</b>   | <b>-155 173</b>   |
| <b>Finansinntekter og finanskostnader</b>             |             |                   |                   |
| Annen renteinntekt                                    |             |                   | 4 338             |
| Annen finansinntekt                                   |             | 18 019            | 14 950            |
| <b>Sum finansinntekter</b>                            |             | <b>18 019</b>     | <b>19 288</b>     |
| Annen rentekostnad                                    |             | 147 227           | 116 056           |
| Annen finanskostnad                                   |             | 31 514            | 32 008            |
| <b>Sum finanskostnader</b>                            |             | <b>178 741</b>    | <b>148 063</b>    |
| <b>Netto finans</b>                                   |             | <b>-160 721</b>   | <b>-128 775</b>   |
| <b>Ordinært resultat før skattekostnad</b>            |             |                   |                   |
| Skattekostnad på resultat                             | 5           | -291 312          | -283 949          |
| <b>Ordinært resultat etter skattekostnad</b>          |             | <b>-64 089</b>    | <b>-61 209</b>    |
| <b>Årsresultat</b>                                    | 6           | <b>-227 223</b>   | <b>-222 740</b>   |
| <b>Årsresultat etter minoritetsinteresser</b>         |             | <b>-227 223</b>   | <b>-222 740</b>   |
| <b>Totalresultat</b>                                  |             | <b>-227 223</b>   | <b>-222 740</b>   |
| <b>Overføringer og disponeringer</b>                  |             |                   |                   |
| Udekket tap   |             | -227 223          | -222 740          |
| <b>Sum overføringer og disponeringer</b>              |             | <b>-227 223</b>   | <b>-222 740</b>   |



Organisasjonsnr: 934 879 171  
KVAMS GLASS AS

## BALANSE

| Beløp i: NOK                                       | Note        | 2023             | 2022             |
|--|-------------|------------------|------------------|
| <b>BALANSE - EIENDELER</b>                         |             |                  |                  |
| <b>Anleggsmidler</b>                               |             |                  |                  |
| <b>Immaterielle eiendeler</b>                      |             |                  |                  |
| Utsatt skattefordel                                | 5           | 267 342          | 203 253          |
| <b>Sum immaterielle eiendeler</b>                  |             | <b>267 342</b>   | <b>203 253</b>   |
| <b>Varige driftsmidler</b>                         |             |                  |                  |
| Tomter, bygninger o.a.<br>fast eiendom             | 4           |                  |                  |
| Maskiner og anlegg                                 | 4, 7        | 2 332            | 8 844            |
| Skip og flytende<br>installasjoner                 | 4           |                  |                  |
| Driftsløsøre, inventar o.<br>a. utstyr             | 4, 7        | 603 339          | 683 985          |
| <b>Sum varige driftsmidler</b>                     | <b>4</b>    | <b>605 671</b>   | <b>692 829</b>   |
| <b>Sum anleggsmidler</b>                           |             | <b>873 014</b>   | <b>896 083</b>   |
| <b>Omløpsmidler</b>                                |             |                  |                  |
| <b>Varer</b>                                       |             |                  |                  |
| <b>Sum varer</b>                                   | <b>2, 7</b> | <b>5 649 663</b> | <b>5 740 025</b> |
| <b>Fordringer</b>                                  |             |                  |                  |
| Kundefordringer                                    | 7           | 2 484 970        | 1 591 639        |
| Andre kortsiktige<br>fordringer                    |             | 115 662          | 120 577          |
| <b>Sum fordringer</b>                              |             | <b>2 600 632</b> | <b>1 712 216</b> |
| <b>Bankinnskudd, kontanter<br/>og lignende</b>     |             |                  |                  |
| Bankinnskudd, kontanter o.<br>l.                   | 8           | 81 757           | 88 070           |
| <b>Sum bankinnskudd,<br/>kontanter og lignende</b> |             | <b>81 757</b>    | <b>88 070</b>    |
| <b>Sum omløpsmidler</b>                            |             | <b>8 332 052</b> | <b>7 540 311</b> |
| <b>SUM EIENDELER</b>                               |             | <b>9 205 066</b> | <b>8 436 394</b> |
| <b>BALANSE - EGENKAPITAL OG<br/>GJELD</b>          |             |                  |                  |
| <b>Egenkapital</b>                                 |             |                  |                  |
| <b>Innskutt egenkapital</b>                        |             |                  |                  |
| Aksjekapital                                       | 6, 9        | 3 500 000        | 3 500 000        |
| Beholdning av egne aksjer                          | 6, 9        |                  |                  |
| Overkurs   | 6           | 333 995          | 333 995          |
| Annen innskutt egenkapital                         | 6           | 3 362 361        | 3 362 361        |



|                                   |          |                   |                   |
|-----------------------------------|----------|-------------------|-------------------|
| <b>Sum innskutt egenkapital</b>   |          | <b>7 196 356</b>  | <b>7 196 356</b>  |
| <b>Opptjent egenkapital</b>       |          |                   |                   |
| Fond for                          |          |                   |                   |
| vurderingsforskjeller             | 6        |                   |                   |
| Annen egenkapital                 | 6        |                   |                   |
| Udekket tap                       | 6        | 2 281 924         | 2 054 701         |
| <b>Sum opptjent egenkapital</b>   |          | <b>-2 281 924</b> | <b>-2 054 701</b> |
| <b>Sum egenkapital</b>            | <b>6</b> | <b>4 914 432</b>  | <b>5 141 656</b>  |
| <b>Gjeld</b>                      |          |                   |                   |
| <b>Langsiktig gjeld</b>           |          |                   |                   |
| Utsatt skatt                      | 5        |                   |                   |
| <b>Annen langsiktig gjeld</b>     |          |                   |                   |
| Gjeld til                         |          |                   |                   |
| kredittinstitusjoner              | 7        | 92 934            | 138 658           |
| Øvrig langsiktig gjeld            | 7        |                   |                   |
| <b>Sum annen langsiktig gjeld</b> |          | <b>92 934</b>     | <b>138 658</b>    |
| <b>Sum langsiktig gjeld</b>       |          | <b>92 934</b>     | <b>138 658</b>    |
| <b>Kortsiktig gjeld</b>           |          |                   |                   |
| Gjeld til                         |          |                   |                   |
| kredittinstitusjoner              | 7        | 1 316 251         | 780 599           |
| Leverandørgjeld                   |          | 1 173 445         | 681 945           |
| Betalbar skatt                    | 5        |                   |                   |
| Skyldig offentlige avgifter       |          | 796 038           | 569 760           |
| Annen kortsiktig gjeld            |          | 911 965           | 1 123 776         |
| <b>Sum kortsiktig gjeld</b>       |          | <b>4 197 699</b>  | <b>3 156 080</b>  |
| <b>Sum gjeld</b>                  |          | <b>4 290 633</b>  | <b>3 294 738</b>  |
| <b>SUM EGENKAPITAL OG GJELD</b>   |          | <b>9 205 066</b>  | <b>8 436 394</b>  |



Organisasjonsnr: 934 879 171  
KVAMS GLASS AS

NOTEOPPLYSNINGER - SELSKAP - alle poster oppgitt i hele tall

Note  
3

Antall årsverk i regnskapsåret  
9.00

| <u>Sum</u>                      | <u>Beløp</u>                                   |
|---------------------------------|--|
| <u>Balanseført verdi 31.12.</u> | <u>Varige driftsmidler Immaterielle eiend.</u> |

Konsernregnskap

Morselskapet sitt navn

Forretningskontor for morselskapet

Begrunnelse for at datterselskap er utelatt fra konsolideringen

|  |              |                  |
|--|--------------|------------------|
| <u>Samlet beløp - tilknyttet selskap</u> | <u>Årets</u> | <u>Fjorårets</u> |
|--|--------------|------------------|

|   |              |                  |
|---|--------------|------------------|
| <u>Samlet beløp - foretak i samme konsern</u> | <u>Årets</u> | <u>Fjorårets</u> |
|---|--------------|------------------|

|   |              |                  |
|---|--------------|------------------|
| <u>Samlet beløp - foretak i samme konsern</u> | <u>Årets</u> | <u>Fjorårets</u> |
|---|--------------|------------------|

|   |              |                  |
|---|--------------|------------------|
| <u>Samlet beløp - felles kontrollert virksomhet</u> | <u>Årets</u> | <u>Fjorårets</u> |
|---|--------------|------------------|

|                      |              |
|----------------------|--------------|
| <u>Pantstillelse</u> | <u>Beløp</u> |
|----------------------|--------------|

|                                  |               |                  |                         |
|----------------------------------|---------------|------------------|-------------------------|
| <u>Beholdning av egne aksjer</u> | <u>Antall</u> | <u>Pålydende</u> | <u>Andel av aksjek.</u> |
|----------------------------------|---------------|------------------|-------------------------|



**ÅSVANG & CO**  
STATSAUTORISERTE  
REVISORER

Til generalforsamlingen i Kvams Glass AS

## Uavhengig revisors beretning

### Konklusjon

Vi har revidert årsregnskapet for Kvams Glass AS som viser et underskudd på kr 227 223. Årsregnskapet består av balanse per 31. desember 2023, resultatregnskap for regnskapsåret avsluttet per denne datoen og noter til årsregnskapet, herunder et sammendrag av viktige regnskapsprinsipper.

Etter vår mening

- oppfyller årsregnskapet gjeldende lovkrav, og
- gir årsregnskapet et rettviseende bilde av selskapets finansielle stilling per 31. desember 2023 og av dets resultater for regnskapsåret avsluttet per denne datoen i samsvar med regnskapslovens regler og god regnskapsskikk i Norge.

### Grunnlag for konklusjonen

Vi har gjennomført revisjonen i samsvar med International Standards on Auditing (ISA-ene). Våre oppgaver og plikter i henhold til disse standardene er beskrevet nedenfor under "Revisors oppgaver og plikter ved revisjonen av årsregnskapet". Vi er uavhengige av selskapet i samsvar med kravene i relevante lover og forskrifter i Norge og International Code of Ethics for Professional Accountants (inkludert internasjonale uavhengighetsstandarder) utstedt av International Ethics Standards Board for Accountants (IESBA-reglene), og vi har overholdt våre øvrige etiske forpliktelser i samsvar med disse kravene. Innhentet revisjonsbevis er etter vår vurdering tilstrekkelig og hensiktsmessig som grunnlag for vår konklusjon.

### Ledelsens ansvar for årsregnskapet

Styret og daglig leder (ledelsen) er ansvarlige for å utarbeide årsregnskapet og for at det gir et rettviseende bilde i samsvar med regnskapslovens regler og god regnskapsskikk i Norge. Ledelsen er også ansvarlig for slik intern kontroll som den finner nødvendig for å kunne utarbeide et årsregnskap som ikke inneholder vesentlig feilinformasjon, verken som følge av misligheter eller utilsiktede feil.

Ved utarbeidelsen av årsregnskapet må ledelsen ta standpunkt til selskapets evne til fortsatt drift og opplyse om forhold av betydning for fortsatt drift. Forutsetningen om fortsatt drift skal legges til grunn for årsregnskapet så lenge det ikke er sannsynlig at virksomheten vil bli avvirket.

### Revisors oppgaver og plikter ved revisjonen av årsregnskapet

Vårt mål er å oppnå betryggende sikkerhet for at årsregnskapet som helhet ikke inneholder vesentlig feilinformasjon, verken som følge av misligheter eller utilsiktede feil, og å avgi en revisjonsberetning som inneholder vår konklusjon. Betryggende sikkerhet er en høy grad av sikkerhet, men ingen garanti for at en revisjon utført i samsvar med ISA-ene, alltid vil avdekke vesentlig feilinformasjon.

Adresse  
Revisjonsfirmaet Åsvang & Co AS  
Kilengaten 1  
3117 Tønsberg

Telefon  
33 30 00 80  
E-post  
revisjonsfirmaet@asvang.no

Foretaksnummer  
987 679 026 MVA  
Hjemmeside  
www.aasvang.no

Medlemmer av  
Den norske Revisorforening

side 1 av 2



Feilinformasjon kan oppstå som følge av misligheter eller utilsiktede feil. Feilinformasjon er å anse som vesentlig dersom den enkeltvis eller samlet med rimelighet kan forventes å påvirke de økonomiske beslutningene som brukerne foretar på grunnlag av årsregnskapet.

For videre beskrivelse av revisors oppgaver og plikter vises det til:  
<https://revisorforeningen.no/revisjonsberetninger>

Tønsberg, 12.06.2024  
Revisjonsfirmaet Åsvang & Co AS

Birger Hanto  
statsautorisert revisor  
(elektronisk signert)



# Årsregnskap 2023 Kvams Glass AS

Resultatregnskap  
Balanse  
Noter til regnskapet



Org.nr.: 934 879 171

|   |  |
|---|--|
|  | BankID Signing<br>Øystein Kvam<br>2024-06-20             |
|  | BankID Signing<br>Håkon Morten Johannessen<br>2024-06-20 |
|  | BankID Signing<br>Tor Anders Berven<br>2024-06-20        |
|  | BankID Signing<br>Per Øystein Kvam<br>2024-06-20         |
|  | BankID Signing<br>Jørn Berven<br>2024-06-22              |




## RESULTATREGNSKAP


### KVAMS GLASS AS


| DRIFTSINNEKTER OG DRIFTSKOSTNADER                     | Note     | 2023              |                   |
|---|----------|-------------------|-------------------|
| Salgsinntekt  |          | 17 327 357        | 19 775 413        |
| Annen driftsinntekt                                   |          | 101 822           | 292 760           |
| <b>Sum driftsinntekter</b>                            |          | <b>17 429 179</b> | <b>20 068 173</b> |
| Varekostnad   | 2        | 8 745 235         | 9 535 191         |
| Lønnskostnad  | 3        | 5 544 133         | 7 209 641         |
| Avskrivning av driftsmidler og immaterielle eiendeler | 4        | 127 156           | 119 062           |
| Annen driftskostnad                                   | 3        | 3 143 245         | 3 359 452         |
| <b>Sum driftskostnader</b>                            |          | <b>17 559 770</b> | <b>20 223 346</b> |
| <b>Driftsresultat</b>                                 |          | <b>-130 591</b>   | <b>-155 173</b>   |
| <b>FINANSINNEKTER OG FINANSKOSTNADER</b>              |          |                   |                   |
| Annen renteinntekt                                    |          | 0                 | 4 338             |
| Annen finansinntekt                                   |          | 18 019            | 14 950            |
| Annen rentekostnad                                    |          | 147 227           | 116 056           |
| Annen finanskostnad                                   |          | 31 514            | 32 008            |
| <b>Resultat av finansposter</b>                       |          | <b>-160 721</b>   | <b>-128 775</b>   |
| Resultat før skattekostnad                            |          | -291 312          | -283 949          |
| Skattekostnad på resultat                             | 5        | -64 089           | -61 209           |
| <b>Resultat</b>                                       |          | <b>-227 223</b>   | <b>-222 740</b>   |
| <b>Årsresultat</b>                                    | <b>6</b> | <b>-227 223</b>   | <b>-222 740</b>   |
| <b>OVERFØRINGER</b>                                   |          |                   |                   |
| Overført til udekket tap                              |          | 227 223           | 222 740           |
| <b>Sum overføringer</b>                               |          | <b>-227 223</b>   | <b>-222 740</b>   |

 BankID Signing  
Øystein Kvam  
2024-06-20

 BankID Signing  
Håkon Morten Johannessen  
2024-06-20

 BankID Signing  
Tor Anders Berven  
2024-06-20


 BankID Signing  
Per Øystein Kvam  
2024-06-20

 BankID Signing  
Jørn Berven  
2024-06-22





| <b>BALANSE</b>                     |             |                  |                  |
|------------------------------------|-------------|------------------|------------------|
| <b>KVAMS GLASS AS</b>              |             |                  |                  |
| <b>EIENDELER</b>                   | <b>Note</b> | <b>2023</b>      |                  |
| <b>ANLEGGSMIDLER</b>               |             |                  |                  |
| <b>IMMATERIELLE EIENDELER</b>      |             |                  |                  |
| Utsatt skattefordel                | 5           | 267 342          | 203 253          |
| <b>Sum immaterielle eiendeler</b>  |             | <b>267 342</b>   | <b>203 253</b>   |
| <b>VARIGE DRIFTSMIDLER</b>         |             |                  |                  |
| Maskiner og anlegg                 | 4, 7        | 2 332            | 8 844            |
| Driftsløsøre, inventar o.a. utstyr | 4, 7        | 603 339          | 683 985          |
| <b>Sum varige driftsmidler</b>     | <b>4</b>    | <b>605 671</b>   | <b>692 829</b>   |
| <b>FINANSIELLE ANLEGGSMIDLER</b>   |             |                  |                  |
| <b>Sum anleggsmidler</b>           |             | <b>873 014</b>   | <b>896 083</b>   |
| <b>OMLØPSMIDLER</b>                |             |                  |                  |
| Lager av varer og annen beholdning | 2, 7        | 5 649 663        | 5 740 025        |
| <b>FORDRINGER</b>                  |             |                  |                  |
| Kundefordringer                    | 7           | 2 484 970        | 1 591 639        |
| Andre kortsiktige fordringer       |             | 115 662          | 120 577          |
| <b>Sum fordringer</b>              |             | <b>2 600 632</b> | <b>1 712 216</b> |
| Bankinnskudd, kontanter o.l.       | 8           | 81 757           | 88 070           |
| <b>Sum omløpsmidler</b>            |             | <b>8 332 052</b> | <b>7 540 311</b> |
| <b>Sum eiendeler</b>               |             | <b>9 205 066</b> | <b>8 436 394</b> |

 BankID Signing  
Øystein Kvam  
2024-06-20

 BankID Signing  
Håkon Morten Johannessen  
2024-06-20

 BankID Signing  
Tor Anders Berven  
2024-06-20


 BankID Signing  
Per Øystein Kvam  
2024-06-20


 BankID Signing  
Jørn Berven  
2024-06-22




| <b>BALANSE</b>                    |          |                   |                   |
|-----------------------------------|----------|-------------------|-------------------|
| <b>KVAMS GLASS AS</b>             |          |                   |                   |
|                                   | Note     | 2023              |                   |
| <b>EGENKAPITAL OG GJELD</b>       |          |                   |                   |
| <b>EGENKAPITAL</b>                |          |                   |                   |
| <b>INNSKUTT EGENKAPITAL</b>       |          |                   |                   |
| Aksjekapital                      | 6, 9     | 3 500 000         | 3 500 000         |
| Overkurs                          | 6        | 333 995           | 333 995           |
| Annen innskutt egenkapital        | 6        | 3 362 361         | 3 362 361         |
| <b>Sum innskutt egenkapital</b>   |          | <b>7 196 356</b>  | <b>7 196 356</b>  |
| <b>OPPTJENT EGENKAPITAL</b>       |          |                   |                   |
| Udekket tap                       | 6        | -2 281 924        | -2 054 701        |
| <b>Sum opptjent egenkapital</b>   |          | <b>-2 281 924</b> | <b>-2 054 701</b> |
| <b>Sum egenkapital</b>            | <b>6</b> | <b>4 914 432</b>  | <b>5 141 656</b>  |
| <b>GJELD</b>                      |          |                   |                   |
| <b>ANNEN LANGSIKTIG GJELD</b>     |          |                   |                   |
| Gjeld til kredittinstitusjoner    | 7        | 92 934            | 138 658           |
| <b>Sum annen langsiktig gjeld</b> |          | <b>92 934</b>     | <b>138 658</b>    |
| <b>KORTSIKTIG GJELD</b>           |          |                   |                   |
| Gjeld til kredittinstitusjoner    | 7        | 1 316 251         | 780 599           |
| Leverandørgjeld                   |          | 1 173 445         | 681 945           |
| Skyldig offentlige avgifter       |          | 796 038           | 569 760           |
| Annen kortsiktig gjeld            |          | 911 965           | 1 123 776         |
| <b>Sum kortsiktig gjeld</b>       |          | <b>4 197 699</b>  | <b>3 156 080</b>  |
| <b>Sum gjeld</b>                  |          | <b>4 290 633</b>  | <b>3 294 738</b>  |
| <b>Sum egenkapital og gjeld</b>   |          | <b>9 205 066</b>  | <b>8 436 394</b>  |

 BankID Signing  
Øystein Kvam  
2024-06-20

 BankID Signing  
Håkon Morten Johannessen  
2024-06-20

 BankID Signing  
Tor Anders Berven  
2024-06-20

 BankID Signing  
Per Øystein Kvam  
2024-06-20

 BankID Signing  
Jørn Berven  
2024-06-22

Horten, 05.06.2024  
Styret i Kvams Glass AS

Øystein Kvam  
Styreleder/daglig leder

Håkon Morten Johannessen  
Styremedlem

Tor Anders Berven  
Styremedlem

Per Øystein Kvam  
Styremedlem

Jørn Berven  
Styremedlem



## NOTER TIL ÅRSREGNSKAPET 2023

### Note 1 Regnskapsprinsipper

Årsregnskapet er satt opp i samsvar med regnskapsloven og NRS 8 - God regnskapsskikk for små foretak.

#### SKATT

Skattekostnaden i resultatregnskapet omfatter både periodens betalbare skatt og endring i utsatt skatt. Utsatt skatt er beregnet med 22% på grunnlag av de midlertidige forskjeller som eksisterer mellom regnskapsmessige og skattemessige verdier, samt ligningsmessig underskudd til fremføring ved utgangen av regnskapsåret. Skatteøkende og skattereduserende midlertidige forskjeller som reverserer eller kan reverseres i samme periode er utlignet og nettoført.

#### KLASSIFISERING OG VURDERING AV ANLEGGSMIDLER

Anleggsmidler omfatter eiendeler bestemt til varig eie og bruk. Anleggsmidler er vurdert til anskaffelseskost. Varige driftsmidler balanseføres og avskrives over driftsmidlets økonomiske levetid. Varige driftsmidler nedskrives til gjenvinnbart beløp ved verdifall som forventes ikke å være forbigående. Gjenvinnbart beløp er det høyeste av netto salgsverdi og verdi i bruk. Verdi i bruk er nåverdi av fremtidige kontantstrømmer knyttet til eiendelen. Nedskrivningen reverseres når grunnlaget for nedskrivningen ikke lenger er til stede.

#### KLASSIFISERING OG VURDERING AV OMLØPSMIDLER

Omløpsmidler og kortsiktig gjeld omfatter normalt poster som forfaller til betaling innen ett år etter balansedagen, samt poster som knytter seg til varekretsløpet. Omløpsmidler vurderes til laveste verdi av anskaffelseskost og virkelig verdi.

#### VARER

Varer er vurdert til det laveste av anskaffelseskost og netto salgsverdi.

#### FORDRINGER

Kundefordringer og andre fordringer oppføres til pålydende etter fradrag for avsetning til forventet tap. Avsetning til tap gjøres på grunnlag av en individuell vurdering av de enkelte fordringene.

### Note 2 Varer

|                            | 2023             | 2022             |
|----------------------------|------------------|------------------|
| Råmaterialer               | 5 799 663        | 5 890 025        |
| Ukurans                    | 150 000          | 150 000          |
| <b>Sum netto varelager</b> | <b>5 649 663</b> | <b>5 740 025</b> |

 BankID Signing  
Øystein Kvam  
2024-06-20

 BankID Signing  
Håkon Morten Johannessen  
2024-06-20

 BankID Signing  
Tor Anders Berven  
2024-06-20

 BankID Signing  
Per Øystein Kvam  
2024-06-20

 BankID Signing  
Jørn Berven  
2024-06-22



## NOTER TIL ÅRSREGNSKAPET 2023

 BankID Signing  
Øystein Kvam  
2024-06-20

 BankID Signing  
Håkon Morten Johannessen  
2024-06-20

 BankID Signing  
Tor Anders Berven  
2024-06-20

 BankID Signing  
Per Øystein Kvam  
2024-06-20

 BankID Signing  
Jørn Berven  
2024-06-22

### Note 3 Lønnskostnader og antall årsverk

#### LØNSSKOSTNADER

|                    | 2023             | 2022             |
|--------------------|------------------|------------------|
| Lønninger          | 4 655 718        | 6 098 243        |
| Arbeidsgiveravgift | 682 697          | 880 996          |
| Pensjonskostnader  | 120 801          | 119 323          |
| Andre ytelser      | 84 917           | 111 079          |
| <b>Sum</b>         | <b>5 544 133</b> | <b>7 209 641</b> |

Selskapet har i 2023 sysselsatt 9 årsverk.

### Note 4 Anleggsmidler

|                                    | Maskiner<br>og anlegg | Driftsløsøre,<br>inventar ol. | Sum              |
|------------------------------------|-----------------------|-------------------------------|------------------|
| Anskaffelseskost pr. 01.01.23      | 1 216 726             | 1 778 667                     | 2 995 393        |
| + Tilgang kjøpte driftsmidler      |                       | 39 998                        | 39 998           |
| <b>= Anskaffelseskost 31.12.23</b> | <b>1 216 726</b>      | <b>1 818 665</b>              | <b>3 035 391</b> |
| Akkumulerte avskrivninger 31.12.23 | 1 214 390             | 1 215 330                     | 2 429 720        |
| <b>= Bokført verdi 31.12.23</b>    | <b>2 336</b>          | <b>603 335</b>                | <b>605 671</b>   |
| Årets ordinære avskrivninger       | 6 508                 | 120 648                       | 127 156          |
| Økonomisk levetid                  | 5 år                  | 5-10 år                       |                  |
| Avskrivningsplan                   |                       | saldo 10%                     |                  |



## NOTER TIL ÅRSREGNSKAPET 2023

BankID Signing  
Øystein Kvam  
2024-06-20

BankID Signing  
Håkon Morten Johannessen  
2024-06-20

BankID Signing  
Tor Anders Berven  
2024-06-20

BankID Signing  
Per Øystein Kvam  
2024-06-20

BankID Signing  
Jørn Berven  
2024-06-22

### Note 5 Skatt

| Årets skattekostnad                      | 2023            |                 |
|--|-----------------|-----------------|
| Resultatført skatt på ordinært resultat: |                 |                 |
| Betalbar skatt                           | 0               | 0               |
| Endring i utsatt skatt                   | -64 089         | -61 209         |
| <b>Skattekostnad ordinært resultat</b>   | <b>-64 089</b>  | <b>-61 209</b>  |
| Skattepliktig inntekt:                   |                 |                 |
| Resultat før skatt                       | -291 312        | -283 949        |
| Permanente forskjeller                   | 0               | 5 725           |
| Endring i midlertidige forskjeller       | -68 705         | -34 842         |
| <b>Skattepliktig inntekt</b>             | <b>-360 017</b> | <b>-313 066</b> |
| Betalbar skatt i balansen:               |                 |                 |
| Betalbar skatt på årets resultat         | 0               | 0               |
| <b>Sum betalbar skatt i balansen</b>     | <b>0</b>        | <b>0</b>        |

Skatteeffekten av midlertidige forskjeller og underskudd til fremføring som har gitt opphav til utsatt skatt og utsatte skattefordeler, spesifisert på typer av midlertidige forskjeller

|   | 2023              | 2022            | Endring        |
|---|-------------------|-----------------|----------------|
| Varige driftsmidler                     | 157 098           | 148 445         | -8 653         |
| Varebeholdning                          | -150 000          | -150 000        | 0              |
| Fordringer                              | -24 047           | -84 098         | -60 052        |
| <b>Sum</b>                              | <b>-16 949</b>    | <b>-85 654</b>  | <b>-68 705</b> |
| Akkumulert fremførbart underskudd       | -1 198 242        | -838 225        | 360 017        |
| <b>Grunnlag for utsatt skattefordel</b> | <b>-1 215 191</b> | <b>-923 878</b> | <b>291 312</b> |
| <b>Utsatt skattefordel (22 %)</b>       | <b>-267 342</b>   | <b>-203 253</b> | <b>64 089</b>  |

### Note 6 Egenkapital

|                       | Aksjekapital     | Overkurs       | Annen innskutt egenkapital | Udekket tap       | Sum egenkapital  |
|-----------------------|------------------|----------------|----------------------------|-------------------|------------------|
| Pr. 31.12.2022        | 3 500 000        | 333 995        | 3 362 361                  | -2 054 701        | 5 141 656        |
| <b>Pr 01.01.2023</b>  | <b>3 500 000</b> | <b>333 995</b> | <b>3 362 361</b>           | <b>-2 054 701</b> | <b>5 141 656</b> |
| Årets resultat        |                  |                |                            | -227 223          | -227 223         |
| <b>Pr. 31.12.2023</b> | <b>3 500 000</b> | <b>333 995</b> | <b>3 362 361</b>           | <b>-2 281 924</b> | <b>4 914 432</b> |



## NOTER TIL ÅRSREGNSKAPET 2023

### Note 7 Fordringer og gjeld

#### Fordringer med forfall senere enn ett år

Selskapet har ikke fordringer med forfall senere enn ett år

#### Langsiktig gjeld med forfall senere enn 5 år

Selskapet har ikke langsiktig gjeld med forfall senere enn 5 år.

|                       |                  |                  |
|-----------------------|------------------|------------------|
| Gjeld sikret ved pant | 1 409 185        | 919 257          |
| Pantsatte eiendeler:  |                  |                  |
| Kundefordringer       | 2 484 970        | 1 591 639        |
| Varer                 | 5 649 663        | 5 740 025        |
| Driftsløsøre          | 157 098          | 148 445          |
| <b>Sum</b>            | <b>8 291 731</b> | <b>7 480 109</b> |

### Note 8 Bankinnskudd

Innestående midler på skattetrekkskonto (bundne midler) er på kr. 75 496.

### Note 9 Aksjonærer

#### AKSJEKAPITALEN I KVAMS GLASS AS PR. 31.12 BESTÅR AV:

|                 | Antall     | Pålydende | Bokført          |
|-----------------|------------|-----------|------------------|
| Ordinære aksjer | 350        | 10 000,0  | 3 500 000        |
| <b>Sum</b>      | <b>350</b> |           | <b>3 500 000</b> |

#### EIERSTRUKTUR

Aksjonærer i % pr. 31.12:

|                             | Ordinære   | Eierandel    | Stemmeandel  |
|-----------------------------|------------|--------------|--------------|
| Norgesglass As              | 217        | 62,0         | 62,0         |
| A. Berven Holding AS        | 98         | 28,0         | 28,0         |
| Kvam Eiendom & Invest AS    | 35         | 10,0         | 10,0         |
| <b>Totalt antall aksjer</b> | <b>350</b> | <b>100,0</b> | <b>100,0</b> |