



## ÅRSREGNSKAPET FOR REGNSKAPSÅRET 2024 - GENERELL INFORMASJON

### Enheten

Organisasjonsnummer:	917 190 224
Organisasjonsform:	Aksjeselskap
Foretaksnavn:	APPEX HOLDING AS
Forretningsadresse:	Deco-bygget Longhammarvegen 28 5536 HAUGESUND

### Regnskapsår

Årsregnskapets periode:	01.01.2024 - 31.12.2024
-------------------------	-------------------------

### Konsern

Morselskap i konsern:	Ja
Konsernregnskap lagt ved:	Ja

### Regnskapsregler

Regler for små foretak benyttet:	Ja
Benyttet ved utarbeidelsen av årsregnskapet til selskapet:	Regnskapslovens alminnelige regler
Benyttet ved utarbeidelsen av årsregnskapet til konsernet:	Regnskapslovens alminnelige regler

### Årsregnskapet fastsatt av kompetent organ

Bekreftet av representant for selskapet:	Tore Fremmersvik
Dato for fastsettelse av årsregnskapet:	07.07.2025

### Grunnlag for avgivelse

År 2024: Årsregnskapet er elektronisk innlevert  
År 2023: Tall er hentet fra elektronisk innlevert årsregnskap fra 2024

*Det er ikke krav til at årsregnskapet m.v. som sendes til Regnskapsregisteret er undertegnet. Kontrollen på at dette er utført ligger hos revisor/enhetens øverste organ. Sikkerheten ivaretas ved at innsender har rolle/rettighet for innsending av årsregnskapet via Altinn, og ved at det bekreftes at årsregnskapet er fastsatt av kompetent organ.*

Brønnøysundregistrene, 10.08.2025



## Resultatregnskap

Beløp i: NOK	Note	2024	2023
<b>RESULTATREGNSKAP</b>			
<b>Inntekter</b>			
Sum inntekter		0	0
<b>Kostnader</b>			
Annen driftskostnad	1	78 411	34 085
Sum kostnader		78 411	34 085
<b>Driftsresultat</b>		<b>-78 411</b>	<b>-34 085</b>
<b>Finansinntekter og finanskostnader</b>			
Annen renteinntekt		0	1 875
Annen finansinntekt		3 938 000	1 217 200
Sum finansinntekter		3 938 000	1 219 075
Annen rentekostnad		325 605	340 206
Sum finanskostnader		325 605	340 206
<b>Netto finans</b>		<b>3 612 395</b>	<b>878 869</b>
<b>Resultat før skattekostnad</b>		<b>3 533 984</b>	<b>844 784</b>
<b>Årsresultat</b>		<b>3 533 984</b>	<b>844 784</b>
<b>Overføringer og disponeringer</b>			
Annen egenkapital	2	3 533 984	844 784
Sum overføringer og disponeringer		3 533 984	844 784



### Balanse

Beløp i: NOK	Note	2024	2023
<b>BALANSE - EIENDELER</b>			
<b>Anleggsmidler</b>			
<b>Immaterielle eiendeler</b>			
Sum immaterielle eiendeler		0	0
<b>Varige driftsmidler</b>			
Sum varige driftsmidler		0	0
<b>Finansielle anleggsmidler</b>			
Investering i datterselskap	3, 4, 5	5 990 001	5 990 001
Andre langsiktige fordringer	5	3 100 000	0
Sum finansielle anleggsmidler		9 090 001	5 990 001
Sum anleggsmidler		9 090 001	5 990 001
<b>Omløpsmidler</b>			
<b>Varer</b>			
<b>Fordringer</b>			
Konsernfordringer		758 687	912 900
Sum fordringer		758 687	912 900
<b>Investeringer</b>			
Sum investeringer		0	0
<b>Bankinnskudd, kontanter og lignende</b>			
Bankinnskudd, kontanter og lignende		325 353	348 130
Sum bankinnskudd, kontanter og lignende		325 353	348 130
Sum omløpsmidler		1 084 040	1 261 030
<b>SUM EIENDELER</b>		<b>10 174 041</b>	<b>7 251 031</b>

### BALANSE - EGENKAPITAL OG GJELD



### Balanse

Beløp i: NOK	Note	2024	2023
<b>Egenkapital</b>			
<b>Innskutt egenkapital</b>			
Aksjekapital	2, 6	100 000	100 000
Annen innskutt egenkapital	2	1	1
<b>Sum innskutt egenkapital</b>		<b>100 001</b>	<b>100 001</b>
<b>Opptjent egenkapital</b>			
Annen egenkapital	2	4 425 257	891 273
<b>Sum opptjent egenkapital</b>		<b>4 425 257</b>	<b>891 273</b>
<b>Sum egenkapital</b>		<b>4 525 258</b>	<b>991 274</b>
<b>Gjeld</b>			
<b>Langsiktig gjeld</b>			
<b>Sum avsetninger for forpliktelser</b>		<b>0</b>	<b>0</b>
<b>Annen langsiktig gjeld</b>			
Gjeld til kredittinstitusjoner		0	3 784 270
Langsiktig konserngjeld	5	3 100 000	0
Øvrig langsiktig gjeld	4	2 350 000	2 350 000
<b>Sum annen langsiktig gjeld</b>		<b>5 450 000</b>	<b>6 134 270</b>
<b>Sum langsiktig gjeld</b>		<b>5 450 000</b>	<b>6 134 270</b>
<b>Kortsiktig gjeld</b>			
Annen kortsiktig gjeld		198 783	125 487
<b>Sum kortsiktig gjeld</b>		<b>198 783</b>	<b>125 487</b>
<b>Sum gjeld</b>		<b>5 648 783</b>	<b>6 259 757</b>
<b>SUM EGENKAPITAL OG GJELD</b>		<b>10 174 041</b>	<b>7 251 031</b>



### Konsernets resultatregnskap

Beløp i: NOK	Note	2024	2023
<b>RESULTATREGNSKAP</b>			
<b>Inntekter</b>			
Salgsinntekt	2	196 497 501	109 495 354
Annen driftsinntekt	2	2 994 172	1 422 318
<b>Sum inntekter</b>		<b>199 491 673</b>	<b>110 917 672</b>
<b>Kostnader</b>			
Varekostnad		122 346 223	65 463 610
Lønnskostnad	3	51 402 891	29 337 280
Avskrivning på varige driftsmidler og immaterielle eiendeler	4,5	2 564 444	1 602 095
Annen driftskostnad	3	21 585 776	12 034 979
<b>Sum kostnader</b>		<b>197 899 334</b>	<b>108 437 964</b>
<b>Driftsresultat</b>		<b>1 592 339</b>	<b>2 479 708</b>
<b>Finansinntekter og finanskostnader</b>			
Inntekt på investering i datterselskap og tilknyttet selskap		52 336	
Renteinntekt fra foretak i samme konsern			-8 904
Annen renteinntekt		344 011	259 917
Annen finansinntekt		28 817	37 945
Verdiøkning andre finansielle instrumenter vurdert til virkelig verdi			23 782
<b>Sum finansinntekter</b>		<b>425 164</b>	<b>312 740</b>
Verdireduksjon andre finansielle instrumenter vurdert til virkelig verdi		32 937	
Annen rentekostnad		2 623 647	1 596 147
Annen finanskostnad		256 855	198 046
<b>Sum finanskostnader</b>		<b>2 913 439</b>	<b>1 794 193</b>
<b>Netto finans</b>		<b>-2 488 275</b>	<b>-1 481 453</b>
<b>Resultat før skattekostnad</b>		<b>-895 936</b>	<b>998 255</b>
Skattekostnad	6	475 545	670 873
<b>Årsresultat</b>		<b>-1 371 481</b>	<b>327 382</b>



## Konsernets resultatregnskap

<b>Beløp i: NOK</b>	<b>Note</b>	<b>2024</b>	<b>2023</b>
Minoritetsinteresser		311 875	602 560
<b>Årsresultat etter minoritetsinteresser</b>		<b>-1 683 356</b>	<b>-275 178</b>



## Konsernets balanse

Beløp i: NOK	Note	2024	2023
<b>BALANSE - EIENDELER</b>			
<b>Anleggsmidler</b>			
<b>Immaterielle eiendeler</b>			
Utsatt skattefordel	6	365 656	
Goodwill	4	11 022 806	12 073 767
Øvrige immaterielle eiendeler	4	382 261	510 400
<b>Sum immaterielle eiendeler</b>		<b>11 770 723</b>	<b>12 584 167</b>
<b>Varige driftsmidler</b>			
Driftsløsøre, inventar, verktøy, kontormaskiner og lignende	5	2 069 500	843 866
<b>Sum varige driftsmidler</b>		<b>2 069 500</b>	<b>843 866</b>
<b>Finansielle anleggsmidler</b>			
Investering i datterselskap	7		
Investeringer i tilknyttet selskap	7	149 823	97 487
Andre fordringer		4 391 340	3 000 000
<b>Sum finansielle anleggsmidler</b>		<b>4 541 163</b>	<b>3 097 487</b>
<b>Sum anleggsmidler</b>		<b>18 381 386</b>	<b>16 525 520</b>
<b>Omløpsmidler</b>			
<b>Varer</b>			
Varer	8	30 985 850	33 690 414
<b>Sum varer</b>		<b>30 985 850</b>	<b>33 690 414</b>
<b>Fordringer</b>			
Kundefordringer		28 633 820	26 646 914
Andre fordringer		8 866 189	4 721 271
<b>Sum fordringer</b>		<b>37 500 009</b>	<b>31 368 185</b>
<b>Investeringer</b>			
Markedsbaserte aksjer	9		2 786 868
<b>Sum investeringer</b>			<b>2 786 868</b>
<b>Bankinnskudd, kontanter og lignende</b>			
Bankinnskudd, kontanter og lignende	10	4 776 391	5 886 934



## Konsernets balanse

Beløp i: NOK	Note	2024	2023
Sum bankinnskudd, kontanter og lignende		4 776 391	5 886 934
Sum omløpsmidler		73 262 250	73 732 401
<b>SUM EIENDELER</b>		<b>91 643 636</b>	<b>90 257 921</b>

## BALANSE - EGENKAPITAL OG GJELD

### Egenkapital

#### Innskutt egenkapital

Selskapskapital	11,12	100 000	100 000
Annen innskutt egenkapital	12	1	1
<b>Sum innskutt egenkapital</b>		<b>100 001</b>	<b>100 001</b>

#### Opptjent egenkapital

Annen egenkapital	12	8 579 794	11 523 274
<b>Sum opptjent egenkapital</b>		<b>8 579 794</b>	<b>11 523 274</b>

#### Sum egenkapital

**8 679 795**      **11 623 275**

### Gjeld

#### Langsiktig gjeld

Utsatt skatt	6		1 732 355
<b>Sum avsetninger for forpliktelser</b>			<b>1 732 355</b>

#### Annen langsiktig gjeld

Gjeld til kredittinstitusjoner	13,14	15 363 230	24 604 156
Øvrig langsiktig gjeld		3 725 455	4 413 182
<b>Sum annen langsiktig gjeld</b>		<b>19 088 685</b>	<b>29 017 338</b>

#### Sum langsiktig gjeld

**19 088 685**      **30 749 693**

#### Kortsiktig gjeld

Gjeld til kredittinstitusjoner	14	19 170 974	7 247 914
Leverandørgjeld		20 165 755	22 282 119
Betalbar skatt	6	2 580 727	1 236 564
Skyldige offentlige avgifter		8 249 917	5 100 611
Annen kortsiktig gjeld		13 707 783	12 017 743



## Konsernets balanse

<b>Beløp i: NOK</b>	<b>Note</b>	<b>2024</b>	<b>2023</b>
Sum kortsiktig gjeld		63 875 156	47 884 951
Sum gjeld		82 963 841	78 634 644
<b>SUM EGENKAPITAL OG GJELD</b>		<b>91 643 636</b>	<b>90 257 919</b>



## Brønnøysundregistrene

### ÅRSREGNSKAP FOR REGNSKAPSÅRET 2024 - GENERELL INFORMASJON

Journalnummer: 2025 677993

#### Enheten

Organisasjonsnummer: 917 190 224  
Organisasjonsform: Aksjeselskap  
Foretaksnavn: APPEX HOLDING AS  
Forretningsadresse: Deco-bygget  
Longhammarvegen 28  
5536 HAUGESUND

#### Regnskapsår

Årsregnskapets periode: 01.01.2024 - 31.12.2024

#### Konsern

Mørselskap i konsern: Ja  
Konsernregnskap lagt ved: Ja

#### Regnskapsregler

Regler for små foretak benyttet: Ja  
Benyttet ved utarbeidelsen av  
årsregnskapet til selskapet: Regnskapslovens alminnelige regler  
Benyttet ved utarbeidelsen av  
årsregnskapet til konsernet: Regnskapslovens alminnelige regler

#### Årsregnskapet fastsatt av kompetent organ

Bekreftet av representant for selskapet: Tore Fremmersvik  
Dato for fastsettelse av årsregnskapet: 07.07.2025

#### Revisjon

Årsregnskapet er utarbeidet av ekstern  
autorisert regnskapsfører: Ja  
Ekstern autorisert regnskapsfører har i  
løpet av regnskapsåret bistått ved den  
løpende regnskapsføringen eller utført  
andre tjenester for selskapet enn å  
utarbeide årsregnskapet: Ja

#### Grunnlag for avgivelse

År 2024: Årsregnskap er elektronisk innlevert.  
År 2023: Tall er hentet fra elektronisk innlevert årsregnskap fra 2024.

*Det er ikke krav til at årsregnskapet m.v. som sendes til Regnskapsregisteret er undertegnet. Kontrollen på at dette er utført ligger hos revisor/enhetens øverste organ. Sikkerheten ivaretas ved at innsender har rolle/rettighet for innsending av årsregnskapet via Altinn, og ved at det bekreftes at årsregnskapet er fastsatt av kompetent organ.*

Brønnøysundregistrene, 09.08.2025

---

Brønnøysundregistrene  
Postadresse: Postboks 900, 8910 Brønnøysund  
Telefon: 75 00 75 00  
E-post: firmapost@brreg.no Internett: www.brreg.no  
Organisasjonsnummer: 974 760 673



Organisasjonsnr: 917 190 224  
APPEX HOLDING AS

## RESULTATREGNSKAP

Beløp i: NOK	Note	2024	2023
<b>RESULTATREGNSKAP</b>			
<b>Inntekter</b>			
Sum inntekter		0	0
<b>Kostnader</b>			
Annen driftskostnad	1	78 411	34 085
Sum kostnader		78 411	34 085
<b>Driftsresultat</b>		<b>-78 411</b>	<b>-34 085</b>
<b>Finansinntekter og finanskostnader</b>			
Annen renteinntekt		0	1 875
Annen finansinntekt		3 938 000	1 217 200
Sum finansinntekter		3 938 000	1 219 075
Annen rentekostnad		325 605	340 206
Sum finanskostnader		325 605	340 206
<b>Netto finans</b>		<b>3 612 395</b>	<b>878 869</b>
<b>Resultat før skattekostnad</b>		<b>3 533 984</b>	<b>844 784</b>
<b>Årsresultat</b>		<b>3 533 984</b>	<b>844 784</b>
<b>Overføringer og disponeringer</b>			
Annen egenkapital	2	3 533 984	844 784
Sum overføringer og disponeringer		3 533 984	844 784



Organisasjonsnr: 917 190 224  
APPEX HOLDING AS

## BALANSE

**Beløp i: NOK** **Note** **2024** **2023**

### BALANSE - EIENDELER

**Anleggsmidler**  
**Immaterielle eiendeler**  
Sum immaterielle eiendeler 0 0

**Varige driftsmidler**  
Sum varige driftsmidler 0 0

**Finansielle anleggsmidler**  
Investering i datterselskap 3, 4, 5 5 990 001 5 990 001  
Andre langsiktige fordringer 5 3 100 000 0  
Sum finansielle anleggsmidler 9 090 001 5 990 001

Sum anleggsmidler 9 090 001 5 990 001

**Omløpsmidler**  
**Varer**

**Fordringer**  
Konsernfordringer 758 687 912 900  
Sum fordringer 758 687 912 900

**Investeringer**  
Sum investeringer 0 0

**Bankinnskudd, kontanter og lignende**  
Bankinnskudd, kontanter og lignende 325 353 348 130  
Sum bankinnskudd, kontanter og lignende 325 353 348 130

Sum omløpsmidler 1 084 040 1 261 030

**SUM EIENDELER** 10 174 041 7 251 031

### BALANSE - EGENKAPITAL OG GJELD

**Egenkapital**  
**Innskutt egenkapital**  
Aksjekapital 2, 6 100 000 100 000  
Annen innskutt egenkapital 2 1 1  
Sum innskutt egenkapital 100 001 100 001

**Opptjent egenkapital**



Annen egenkapital	2	4 425 257	891 273
<b>Sum opptjent egenkapital</b>		<b>4 425 257</b>	<b>891 273</b>
<b>Sum egenkapital</b>		<b>4 525 258</b>	<b>991 274</b>
<b>Gjeld</b>			
<b>Langsiktig gjeld</b>			
<b>Sum avsetninger for forpliktelseser</b>		0	0
<b>Annen langsiktig gjeld</b>			
Gjeld til kredittinstitusjoner		0	3 784 270
Langsiktig konserngjeld	5	3 100 000	0
Øvrig langsiktig gjeld	4	2 350 000	2 350 000
<b>Sum annen langsiktig gjeld</b>		<b>5 450 000</b>	<b>6 134 270</b>
<b>Sum langsiktig gjeld</b>		<b>5 450 000</b>	<b>6 134 270</b>
<b>Kortsiktig gjeld</b>			
Annen kortsiktig gjeld		198 783	125 487
<b>Sum kortsiktig gjeld</b>		<b>198 783</b>	<b>125 487</b>
<b>Sum gjeld</b>		<b>5 648 783</b>	<b>6 259 757</b>
<b>SUM EGENKAPITAL OG GJELD</b>		<b>10 174 041</b>	<b>7 251 031</b>



Organisasjonsnr: 917 190 224  
APPEX HOLDING AS

## KONSERNRESULTATREGNSKAP

Beløp i: NOK	Note	2024	2023
<b>RESULTATREGNSKAP</b>			
<b>Inntekter</b>			
Salgsinntekt	2	196 497 501	109 495 354
Annen driftsinntekt	2	2 994 172	1 422 318
<b>Sum inntekter</b>		<b>199 491 673</b>	<b>110 917 672</b>
<b>Kostnader</b>			
Varekostnad		122 346 223	65 463 610
Lønnskostnad	3	51 402 891	29 337 280
Avskrivning på varige driftsmidler og immaterielle eiendeler	4,5	2 564 444	1 602 095
Annen driftskostnad	3	21 585 776	12 034 979
<b>Sum kostnader</b>		<b>197 899 334</b>	<b>108 437 964</b>
<b>Driftsresultat</b>		<b>1 592 339</b>	<b>2 479 708</b>
<b>Finansinntekter og finanskostnader</b>			
Inntekt på investering i datterselskap og tilknyttet selskap		52 336	
Renteinntekt fra foretak i samme konsern			-8 904
Annen renteinntekt		344 011	259 917
Annen finansinntekt		28 817	37 945
Verdiøkning andre finansielle instrumenter vurdert til virkelig verdi			23 782
<b>Sum finansinntekter</b>		<b>425 164</b>	<b>312 740</b>
Verdireduksjon andre finansielle instrumenter vurdert til virkelig verdi		32 937	
Annen rentekostnad		2 623 647	1 596 147
Annen finanskostnad		256 855	198 046
<b>Sum finanskostnader</b>		<b>2 913 439</b>	<b>1 794 193</b>
<b>Netto finans</b>		<b>-2 488 275</b>	<b>-1 481 453</b>
<b>Resultat før skattekostnad</b>		<b>-895 936</b>	<b>998 255</b>
Skattekostnad	6	475 545	670 873
<b>Årsresultat</b>		<b>-1 371 481</b>	<b>327 382</b>
Minoritetsinteresser		311 875	602 560
<b>Årsresultat etter minoritetsinteresser</b>		<b>-1 683 356</b>	<b>-275 178</b>



Organisasjonsnr: 917 190 224  
APPEX HOLDING AS

## KONSERNBALANSE

<b>Beløp i: NOK</b>	<b>Note</b>	<b>2024</b>	<b>2023</b>
<b>BALANSE - EIENDELER</b>			
<b>Anleggsmidler</b>			
<b>Immaterielle eiendeler</b>			
Utsatt skattefordel	6	365 656	
Goodwill	4	11 022 806	12 073 767
Øvrige immaterielle eiendeler	4	382 261	510 400
<b>Sum immaterielle eiendeler</b>		<b>11 770 723</b>	<b>12 584 167</b>
<b>Varige driftsmidler</b>			
Driftsløsøre, inventar, verktøy, kontormaskiner og lignende	5	2 069 500	843 866
<b>Sum varige driftsmidler</b>		<b>2 069 500</b>	<b>843 866</b>
<b>Finansielle anleggsmidler</b>			
Investering i datterselskap	7		
Investeringer i tilknyttet selskap	7	149 823	97 487
Andre fordringer		4 391 340	3 000 000
<b>Sum finansielle anleggsmidler</b>		<b>4 541 163</b>	<b>3 097 487</b>
<b>Sum anleggsmidler</b>		<b>18 381 386</b>	<b>16 525 520</b>
<b>Omløpsmidler</b>			
<b>Varer</b>			
Varer	8	30 985 850	33 690 414
<b>Sum varer</b>		<b>30 985 850</b>	<b>33 690 414</b>
<b>Fordringer</b>			
Kundefordringer		28 633 820	26 646 914
Andre fordringer		8 866 189	4 721 271
<b>Sum fordringer</b>		<b>37 500 009</b>	<b>31 368 185</b>
<b>Investeringer</b>			
Markedsbaserte aksjer	9		2 786 868
<b>Sum investeringer</b>			<b>2 786 868</b>
<b>Bankinnskudd, kontanter og lignende</b>			
Bankinnskudd, kontanter og lignende	10	4 776 391	5 886 934
<b>Sum bankinnskudd, kontanter og lignende</b>		<b>4 776 391</b>	<b>5 886 934</b>
<b>Sum omløpsmidler</b>		<b>73 262 250</b>	<b>73 732 401</b>
<b>SUM EIENDELER</b>		<b>91 643 636</b>	<b>90 257 921</b>



## BALANSE - EGENKAPITAL OG GJELD

### Egenkapital

#### Innskutt egenkapital

Selskapskapital	11,12	100 000	100 000
Annen innskutt egenkapital	12	1	1
<b>Sum innskutt egenkapital</b>		<b>100 001</b>	<b>100 001</b>

#### Opptjent egenkapital

Annen egenkapital	12	8 579 794	11 523 274
<b>Sum opptjent egenkapital</b>		<b>8 579 794</b>	<b>11 523 274</b>

<b>Sum egenkapital</b>		<b>8 679 795</b>	<b>11 623 275</b>
------------------------	--	------------------	-------------------

### Gjeld

#### Langsiktig gjeld

Utsatt skatt	6		1 732 355
--------------	---	--	-----------

<b>Sum avsetninger for forpliktelseser</b>			<b>1 732 355</b>
--	--	--	------------------

#### Annen langsiktig gjeld

Gjeld til kredittinstitusjoner	13,14	15 363 230	24 604 156
Øvrig langsiktig gjeld		3 725 455	4 413 182
<b>Sum annen langsiktig gjeld</b>		<b>19 088 685</b>	<b>29 017 338</b>

<b>Sum langsiktig gjeld</b>		<b>19 088 685</b>	<b>30 749 693</b>
-----------------------------	--	-------------------	-------------------

#### Kortsiktig gjeld

Gjeld til kredittinstitusjoner	14	19 170 974	7 247 914
--------------------------------	----	------------	-----------

Leverandørgjeld		20 165 755	22 282 119
-----------------	--	------------	------------

Betalbar skatt	6	2 580 727	1 236 564
----------------	---	-----------	-----------

Skyldige offentlige avgifter		8 249 917	5 100 611
------------------------------	--	-----------	-----------

Annen kortsiktig gjeld		13 707 783	12 017 743
------------------------	--	------------	------------

<b>Sum kortsiktig gjeld</b>		<b>63 875 156</b>	<b>47 884 951</b>
-----------------------------	--	-------------------	-------------------

<b>Sum gjeld</b>		<b>82 963 841</b>	<b>78 634 644</b>
------------------	--	-------------------	-------------------

<b>SUM EGENKAPITAL OG GJELD</b>		<b>91 643 636</b>	<b>90 257 919</b>
---------------------------------	--	-------------------	-------------------



Organisasjonsnr: 917 190 224  
APPEX HOLDING AS

NOTEOPPLYSNINGER - SELSKAP - alle poster oppgitt i hele tall

## Note

### Regnskapsprinsipper

Årsregnskapet er satt opp i samsvar med regnskapsloven og god regnskapsskikk for små foretak. Klassifisering og vurdering av balanseposter Eiendeler som er knyttet til varekretsløpet er klassifisert som omløpsmidler. Fordringer klassifiseres som omløpsmidler hvis de forfaller til betaling innen ett år etter transaksjonsdagen. Langsiktig gjeld er gjeld som forfaller senere enn ett år etter transaksjonsdagen. Første års avdrag på langsiktige fordringer og langsiktig gjeld klassifiseres likevel ikke som omløpsmiddel og kortsiktig gjeld. Omløpsmidler vurderes til laveste av anskaffelseskost og virkelig verdi. Kortsiktig gjeld balanseføres til nominelt beløp på etableringstidspunktet. Anleggsmidler vurderes til anskaffelseskost. Varige anleggsmidler avskrives etter en fornuftig avskrivningsplan. Anleggsmidlene nedskrives til virkelig verdi ved verdifall som ikke forventes å være forbigående. Langsiktig gjeld med unntak av andre avsetninger balanseføres til nominelt beløp på etableringstidspunktet. Fordringer Kundefordringer og andre fordringer er oppført i balansen til pålydende etter fradrag for avsetning til forventet tap. Avsetning til tap gjøres på grunnlag av individuelle vurderinger av de enkelte fordringene. Forøvrig er følgende regnskapsprinsipper anvendt: Kostmetoden er benyttet for investeringer i datterselskap/tilknyttet selskap. Utbytte er inntektsført samme år som det er avsatt i datterselskap/tilknyttet selskap, dersom det er sannsynlig at beløpet vil mottas. Ved utbytte som overstiger andel av tilbakeholdt resultat etter kjøpet representerer den overskytende del tilbakebetaling av investert kapital, og er fratrukket investeringens verdi i balansen. Selskapet har ikke endret regnskapsprinsipp fra 2023 til 2024.

## Note

1

Antall årsverk i regnskapsåret  
0.00

<u>Sum</u>	<u>Beløp</u>
<u>Balanseført verdi 31.12.</u>	<u>Varige driftsmidler Immaterielle eiend.</u>

## Note

5

Konsern, tilknyttet selskap m.v.

Investering som regnskapsføres etter egenkapitalmetoden

Konsernregnskap



Virksomheten inngår i konsolideringen til morselskapets konsernregnsk.: Nei

**Morselskapet sitt navn**

**Forretningskontor for morselskapet**

Datterselskap er utelatt fra konsolideringen: Nei

**Begrunnelse for at datterselskap er utelatt fra konsolideringen**

<u>Samlet beløp - tilknyttet selskap</u>	<u>Årets</u>	<u>Fjorårets</u>
--	--------------	------------------

<u>Samlet beløp - foretak i samme konsern</u>	<u>Årets</u>	<u>Fjorårets</u>
---	--------------	------------------

**Kortsiktig gjeld**

<u>Samlet beløp - foretak i samme konsern</u>	<u>Årets</u>	<u>Fjorårets</u>
---	--------------	------------------

<u>Samlet beløp - felles kontrollert virksomhet</u>	<u>Årets</u>	<u>Fjorårets</u>
---	--------------	------------------

**Samlet forpliktelse til fordel for foretak i samme konsern**

<u>Pantstillelse</u>	<u>Beløp</u>
----------------------	--------------

<u>Garantier</u>	<u>Beløp</u>
------------------	--------------

**Mer om tilknyttet selskap/datterselskap**

Virksomheten har avtalt lån fra datter på kr 3,1 mill, som gis videre som lån til Assist Holding AS. Låneavtaler foreligger for begge transaksjoner, med avtalt renter og nedbetalingstid.

**Note**

**Fordringer**

**Fordringer som forfaller senere enn ett år etter regnskapsårets slutt**

**Mer om fordringer**

**Note**

**Virkelig verdi og resultatført verdiendr. i perioden, finansielle instrumenter**

**Mer om finansielle instrumenter**

**Beskrivelse av finansielle derivater**

<u>Beholdning av egne aksjer</u>	<u>Antall</u>	<u>Pålydende</u>	<u>Andel av aksjek.</u>
----------------------------------	---------------	------------------	-------------------------



Note

4

Gjeld

Gjeld som forfaller til betaling mer enn fem år etter regnskapsårets slutt

Gjeld sikret ved pant eller lignende sikkerhet i eiendeler  
2350000.00

Balanseført verdi av de pantsatte eiendeler  
5990001.00

Summen av garantiforpliktelser som ikke er regnskapsført

Garantiforpliktelser som er sikret ved pant

Mer om gjeld



Organisasjonsnr: 917 190 224  
APPEX HOLDING AS

NOTEOPPLYSNINGER - KONSERN - alle poster oppgitt i hele tall

Note  
Note 1

## Regnskapsprinsipper

Sum	Beløp		
Balanseført verdi 31.12.	Varige driftsmidler	Immaterielle eiend.	
Samlet beløp - tilknyttet selskap	Årets	Fjorårets	
Samlet beløp - foretak i samme konsern	Årets	Fjorårets	
Samlet beløp - foretak i samme konsern	Årets	Fjorårets	
Samlet beløp - felles kontrollert virksomhet	Årets	Fjorårets	
Pantstillelse	Beløp		
Beholdning av egne aksjer	Antall	Pålydende	Andel av aksjek.



Årsregnskap for  
**APPEX HOLDING AS**

917190224

Regnskapsår  
01.01.2024 - 31.12.2024



APPEX HOLDING AS  
917 190 224

## Resultatregnskap

	Note	2024	2023
<b>Driftskostnader</b>			
Annen driftskostnad	1	-78 411	-34 085
<b>Sum driftskostnader</b>		<b>-78 411</b>	<b>-34 085</b>
<b>Driftsresultat</b>		<b>-78 411</b>	<b>-34 085</b>
<b>Finansinntekter</b>			
Annen renteinntekt		0	1 875
Annen finansinntekt		3 938 000	1 217 200
<b>Sum finansinntekter</b>		<b>3 938 000</b>	<b>1 219 075</b>
<b>Finanskostnader</b>			
Annen rentekostnad		-325 605	-340 206
<b>Sum finanskostnader</b>		<b>-325 605</b>	<b>-340 206</b>
<b>Netto finans</b>		<b>3 612 395</b>	<b>878 869</b>
<b>Årsresultat</b>		<b>3 533 984</b>	<b>844 784</b>
<b>Overføringer</b>			
Annen egenkapital	2	3 533 984	844 784
<b>Sum overføringer</b>		<b>3 533 984</b>	<b>844 784</b>



APPEX HOLDING AS  
917 190 224

## Balanse

	Note	31.12.2024	31.12.2023
<b>EIENDELER</b>			
<b>Anleggsmidler</b>			
<b>Finansielle anleggsmidler</b>			
Investering i datterselskap	3, 4, 5	5 990 001	5 990 001
Andre langsiktige fordringer	5	3 100 000	0
<b>Sum finansielle anleggsmidler</b>		<b>9 090 001</b>	<b>5 990 001</b>
<b>Sum anleggsmidler</b>		<b>9 090 001</b>	<b>5 990 001</b>
<b>Omløpsmidler</b>			
<b>Fordringer</b>			
Kortsiktige konsernfordringer		758 687	912 900
<b>Sum fordringer</b>		<b>758 687</b>	<b>912 900</b>
<b>Bankinnskudd, kontanter og lignende</b>			
Bankinnskudd, kontanter og lignende		325 353	348 130
<b>Sum bankinnskudd, kontanter og lignende</b>		<b>325 353</b>	<b>348 130</b>
<b>Sum omløpsmidler</b>		<b>1 084 040</b>	<b>1 261 030</b>
<b>SUM EIENDELER</b>		<b>10 174 041</b>	<b>7 251 031</b>



APPEX HOLDING AS  
917 190 224

## Balanse

	Note	31.12.2024	31.12.2023
<b>EGENKAPITAL OG GJELD</b>			
<b>Egenkapital</b>			
<b>Innskutt egenkapital</b>			
Aksjekapital	2, 6	100 000	100 000
Annen innskutt egenkapital	2	1	1
<b>Sum innskutt egenkapital</b>		<b>100 001</b>	<b>100 001</b>
<b>Opptjent egenkapital</b>			
Annen egenkapital	2	4 425 257	891 273
<b>Sum opptjent egenkapital</b>		<b>4 425 257</b>	<b>891 273</b>
<b>Sum egenkapital</b>		<b>4 525 258</b>	<b>991 274</b>
<b>Gjeld</b>			
<b>Annen langsiktig gjeld</b>			
Gjeld til kredittinstitusjoner		0	3 784 270
Langsiktig konserngjeld	5	3 100 000	0
Øvrig langsiktig gjeld	4	2 350 000	2 350 000
<b>Sum annen langsiktig gjeld</b>		<b>5 450 000</b>	<b>6 134 270</b>
<b>Kortsiktig gjeld</b>			
Annen kortsiktig gjeld		198 783	125 487
<b>Sum kortsiktig gjeld</b>		<b>198 783</b>	<b>125 487</b>
<b>Sum gjeld</b>		<b>5 648 783</b>	<b>6 259 757</b>
<b>SUM EGENKAPITAL OG GJELD</b>		<b>10 174 041</b>	<b>7 251 031</b>

HAUGESUND, 07.07.2025

Tore Fremmersvik  
styrets leder / daglig leder

Jone Tveit  
styremedlem

Tore Solberg  
styremedlem



APPEX HOLDING AS  
917 190 224

## Noter

### Regnskapsprinsipper

Årsregnskapet er satt opp i samsvar med regnskapsloven og god regnskapsskikk for små foretak.

#### Klassifisering og vurdering av balanseposter

Eiendeler som er knyttet til varekretsløpet er klassifisert som omløpsmidler. Fordringer klassifiseres som omløpsmidler hvis de forfaller til betaling innen ett år etter transaksjonsdagen. Langsiktig gjeld er gjeld som forfaller senere enn ett år etter transaksjonsdagen. Første års avdrag på langsiktige fordringer og langsiktig gjeld klassifiseres likevel ikke som omløpsmiddel og kortsiktig gjeld.

Omløpsmidler vurderes til laveste av anskaffelseskost og virkelig verdi. Kortsiktig gjeld balanseføres til nominelt beløp på etableringstidspunktet. Anleggsmidler vurderes til anskaffelseskost. Varige anleggsmidler avskrives etter en fornuftig avskrivningsplan. Anleggsmidlene nedskrives til virkelig verdi ved verdifall som ikke forventes å være forbigående. Langsiktig gjeld med unntak av andre avsetninger balanseføres til nominelt beløp på etableringstidspunktet.

#### Fordringer

Kundefordringer og andre fordringer er oppført i balansen til pålydende etter fradrag for avsetning til forventet tap. Avsetning til tap gjøres på grunnlag av individuelle vurderinger av de enkelte fordringene.

#### Forøvrig er følgende regnskapsprinsipper anvendt:

Kostmetoden er benyttet for investeringer i datterselskap/tilknyttet selskap. Utbytte er inntektsført samme år som det er avsatt i datterselskap/tilknyttet selskap, dersom det er sannsynlig at beløpet vil mottas. Ved utbytte som overstiger andel av tilbakeholdt resultat etter kjøpet representerer den overskytende del tilbakebetaling av investert kapital, og er fratrukket investeringens verdi i balansen.

Selskapet har ikke endret regnskapsprinsipp fra 2023 til 2024.



APPEX HOLDING AS  
917 190 224

## Note 1 - Antall årsverk

Selskapet har ikke hatt ansatte i løpet av regnskapsåret.

## Note 2 - Egenkapital

	Aksjekapital	Annen innsk. EK	Opptjent egenkapital	Sum
Egenkapital 31.12.2023	100 000	1	891 273	991 274
Årsresultat	0	0	3 533 984	3 533 984
<b>Egenkapital 31.12.2024</b>	<b>100 000</b>	<b>1</b>	<b>4 425 257</b>	<b>4 525 258</b>

## Note 3 - Investeringer i datterselskaper

Selskapsnavn	Forretningskontor	Eier- Stemme-		Bokført verdi	Årsresultat	Egenkapital
		andel (%)	rett (%)			
Assist Norge AS	Haugesund	71,60	71,60	5 990 001		
<b>Sum</b>				<b>5 990 001</b>		

## Note 4 - Gjeld og garantiforpliktelser

	Beløp
Del av gjelden som forfaller til betaling mer enn fem år etter regnskapsårets slutt	0
Gjeld som er sikret ved pant eller lignende sikkerhet i eiendeler	2 350 000
Balanseført verdi av pantsatte eiendeler	5 990 001
Summen av garantiforpliktelser som ikke er regnskapsført	0

## Note 5 - Konsern, tilknyttet selskap m.v.

### Mer om tilknyttet selskap/datterselskap

Virksomheten har avtalt lån fra datter på kr 3,1 mill, som gis videre som lån til Assist Holding AS. Låneavtaler foreligger for begge transaksjoner, med avtalt renter og nedbetalingstid.

## Note 6 - Aksjekapital

Aksjeklasse	Antall aksjer	Aksjenes pålydende	Bokført verdi
Ordinære	1 000	100	100 000

Aksjonærer	Antall aksjer	Eierandel %	Aksjeklasse
Fremmers AS	390	39,00	Ordinære
T Solberg Invest AS	390	39,00	Ordinære
J. Tveit AS	220	22,00	Ordinære
<b>Totalt antall aksjer</b>	<b>1 000</b>	<b>100</b>	



# Deloitte.

Deloitte AS  
Sundgaten 119  
Postboks 528  
NO-5501 Haugesund  
Norway

+47 52 70 25 40  
www.deloitte.no

Til generalforsamlingen i Appex Holding AS

## UAVHENGIG REVISORS BERETNING

### Konklusjon

Vi har revidert årsregnskapet for Appex Holding AS som består av:

- selskapsregnskapet, som består av balanse per 31. desember 2024, resultatregnskap, kontantstrømoppstilling for regnskapsåret avsluttet per denne datoen og noter til årsregnskapet, herunder et sammendrag av viktige regnskapsprinsipper.
- konsernregnskapet, som består av balanse per 31. desember 2024, resultatregnskap, kontantstrømoppstilling for regnskapsåret avsluttet per denne datoen og noter til årsregnskapet, herunder et sammendrag av viktige regnskapsprinsipper.

### Etter vår mening

- oppfyller årsregnskapet gjeldende lovkrav,
- gir selskapsregnskapet et rettviseende bilde av selskapets finansielle stilling per 31. desember 2024 og av dets resultater og kontantstrømmer for regnskapsåret avsluttet per denne datoen i samsvar med regnskapslovens regler og god regnskapsskikk i Norge, og
- gir konsernregnskapet et rettviseende bilde av konsernets finansielle stilling per 31. desember 2024 og av dets resultater og kontantstrømmer for regnskapsåret avsluttet per denne datoen i samsvar med regnskapslovens regler og god regnskapsskikk i Norge.

### Grunnlag for konklusjonen

Vi har gjennomført revisjonen i samsvar med International Standards on Auditing (ISA-ene). Våre oppgaver og plikter i henhold til disse standardene er beskrevet nedenfor under *Revisors oppgaver og plikter ved revisjonen av årsregnskapet*. Vi er uavhengige av selskapet og konsernet i samsvar med kravene i relevante lover og forskrifter i Norge og International Code of Ethics for Professional Accountants (inkludert internasjonale uavhengighetsstandarder) utstedt av International Ethics Standards Board for Accountants (IESBA-reglene), og vi har overholdt våre øvrige etiske forpliktelser i samsvar med disse kravene. Innhentet revisjonsbevis er etter vår vurdering tilstrekkelig og hensiktsmessig som grunnlag for vår konklusjon.

### Øvrig informasjon

Styret og daglig leder (ledelsen) er ansvarlige for informasjonen i årsberetningen. Vår konklusjon om årsregnskapet ovenfor dekker ikke informasjonen i årsberetningen.

I forbindelse med revisjonen av årsregnskapet er det vår oppgave å lese årsberetningen. Formålet er å vurdere hvorvidt det foreligger vesentlig inkonsistens mellom årsberetningen og årsregnskapet og den kunnskap vi har opparbeidet oss under revisjonen av årsregnskapet, eller hvorvidt informasjon i årsberetningen ellers fremstår som vesentlig feil. Vi har plikt til å rapportere dersom årsberetningen fremstår som vesentlig feil. Vi har ingenting å rapportere i så henseende.

Basert på kunnskapen vi har opparbeidet oss i revisjonen, mener vi at årsberetningen

- er konsistent med årsregnskapet og
- inneholder de opplysninger som skal gis i henhold til gjeldende lovkrav.

Deloitte AS and Deloitte Advokatfirma AS are the Norwegian affiliates of Deloitte NSE LLP, a member firm of Deloitte Touche Tohmatsu Limited, a UK private company limited by guarantee ("DTTL"). DTTL and each of its member firms are legally separate and independent entities. DTTL and Deloitte NSE LLP do not provide services to clients. Please see [www.deloitte.com/about](http://www.deloitte.com/about) to learn more about our global network of member firms.

Registrert i Foretaksregisteret  
Medlemmer av Den norske Revisorforening  
Organisasjonsnummer: 980 211 282

Deloitte Norway conducts business through two legally separate and independent limited liability companies; Deloitte AS, providing audit, consulting, financial advisory and risk management services, and Deloitte Advokatfirma AS, providing tax and legal services.



## Deloitte.

Uavhengig revisors beretning  
Appex Holding AS

### *Ledelsens ansvar for årsregnskapet*

Ledelsen er ansvarlig for å utarbeide årsregnskapet og for at det gir et rettviseende bilde i samsvar med regnskapslovens regler og god regnskapsskikk i Norge. Ledelsen er også ansvarlig for slik internkontroll som den finner nødvendig for å kunne utarbeide et årsregnskap som ikke inneholder vesentlig feilinformasjon, verken som følge av misligheter eller utilsiktede feil.

Ved utarbeidelsen av årsregnskapet må ledelsen ta standpunkt til selskapets og konsernets evne til fortsatt drift og opplyse om forhold av betydning for fortsatt drift. Forutsetningen om fortsatt drift skal legges til grunn for årsregnskapet så lenge det ikke er sannsynlig at virksomheten vil bli avviklet.

### *Revisors oppgaver og plikter ved revisjonen av årsregnskapet*

Vårt mål er å oppnå betryggende sikkerhet for at årsregnskapet som helhet ikke inneholder vesentlig feilinformasjon, verken som følge av misligheter eller utilsiktede feil, og å avgi en revisjonsberetning som inneholder vår konklusjon. Betryggende sikkerhet er en høy grad av sikkerhet, men ingen garanti for at en revisjon utført i samsvar med ISA-ene, alltid vil avdekke vesentlig feilinformasjon. Feilinformasjon kan oppstå som følge av misligheter eller utilsiktede feil. Feilinformasjon er å anse som vesentlig dersom den enkeltvis eller samlet med rimelighet kan forventes å påvirke de økonomiske beslutningene som brukerne foretar på grunnlag av årsregnskapet.

Som del av en revisjon i samsvar med ISA-ene, utøver vi profesjonelt skjønn og utviser profesjonell skepsis gjennom hele revisjonen. I tillegg:

- identifiserer og vurderer vi risikoen for vesentlig feilinformasjon i årsregnskapet, enten det skyldes misligheter eller utilsiktede feil. Vi utformer og gjennomfører revisjonshandlinger for å håndtere slike risikoer, og innhenter revisjonsbevis som er tilstrekkelig og hensiktsmessig som grunnlag for vår konklusjon. Risikoen for at vesentlig feilinformasjon som følge av misligheter ikke blir avdekket, er høyere enn for feilinformasjon som skyldes utilsiktede feil, siden misligheter kan innebære samarbeid, forfalskning, bevisste utelatelser, uriktige fremstillinger eller overstyring av internkontroll.
- opparbeider vi oss en forståelse av intern kontroll som er relevant for revisjonen, for å utforme revisjonshandlinger som er hensiktsmessige etter omstendighetene, men ikke for å gi uttrykk for en mening om effektiviteten av selskapets og konsernets interne kontroll.
- evaluerer vi om de anvendte regnskapsprinsippene er hensiktsmessige og om regnskapsestimaterne og tilhørende noteopplysninger utarbeidet av ledelsen er rimelige.
- konkluderer vi på om ledelsens bruk av fortsatt drift-forutsetningen er hensiktsmessig, og, basert på innhentede revisjonsbevis, hvorvidt det foreligger vesentlig usikkerhet knyttet til hendelser eller forhold som kan skape tvil av betydning om selskapets og konsernets evne til fortsatt drift. Dersom vi konkluderer med at det eksisterer vesentlig usikkerhet, kreves det at vi i revisjonsberetningen henleder oppmerksomheten på tilleggsopplysningene i årsregnskapet, eller, dersom slike tilleggsopplysninger ikke er tilstrekkelige, at vi modifiserer vår konklusjon. Våre konklusjoner er basert på revisjonsbevis innhentet frem til datoen for revisjonsberetningen. Etterfølgende hendelser eller forhold kan imidlertid medføre at selskapet og konsernet ikke kan fortsette driften.
- evaluerer vi den samlede presentasjonen, strukturen og innholdet i årsregnskapet, inkludert tilleggsopplysningene, og hvorvidt årsregnskapet gir uttrykk for de underliggende transaksjonene og hendelsene på en måte som gir et rettviseende bilde.
- innhenter vi tilstrekkelig og hensiktsmessig revisjonsbevis vedrørende den finansielle informasjonen til enhetene eller forretningsområdene i konsernet for å kunne gi uttrykk for en mening om konsernregnskapet. Vi er ansvarlige for å lede, følge opp og gjennomføre konsernrevisjonen. Vi har eneansvar for vår konklusjon om konsernregnskapet.

Vi kommuniserer med styret blant annet om det planlagte innholdet i og tidspunkt for revisjonsarbeidet og eventuelle vesentlige funn i revisjonen, herunder vesentlige svakheter i intern kontroll som vi avdekker gjennom revisjonen.



**Deloitte.**

Uavhengig revisors beretning  
Appex Holding AS

Haugesund, 11. juli 2025  
Deloitte AS


**Per Sølve Lier Habbestad**  
statsautorisert revisor  
(elektronisk signert)



## Uavhengig revisors beretning

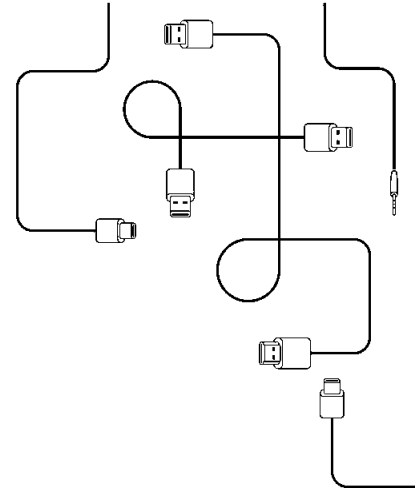
Name	Date
Habbestad, Per Sølve Lier	2025-07-11

Identification

 **bankID** Habbestad, Per Sølve Lier



This document contains electronic signatures using EU-compliant PAdES - PDF  
Advanced Electronic Signatures (Regulation (EU) No 910/2014 (eIDAS))



## Konsern Appex Holding AS

### ÅRSBERETNING 2024

#### Konsernstruktur

Konsernet Appex Holding AS består av morsselskap Appex Holding AS, datterselskap Assist Norge AS og datterdatterselskapene Assist Haugesund AS, Assist Kristiansand AS, Assist Øst AS, Assist Ålesund AS og Assist Innlandet AS. I tillegg har konsernet stemmeandel på 50 % i tilknyttet selskap Grex AS.

Appex Holding AS har stemmeandel på 72 % i datterselskap Assist Norge AS, og utarbeider konsernregnskapet for Assist.

#### Virksomhetens art og hvor den drives

Appex Holding AS driver med langsiktige investeringer i små og mellomstore selskaper og har forretningsadresse i Haugesund.

Assist Norge AS leverer tjenester til konsernselskaper, herav regnskapstjeneste, HR tjenester, salgsrettet tjeneste, administrasjon og lignende. Selskapet er beliggende i Haugesund.

Assist Haugesund AS er en handels og tjenesteytende bedrift beliggende i Haugesund. Assist Haugesund AS har også avdelinger i Odda og Stavanger.

Assist Kristiansand AS er en handels og tjenesteytende bedrift beliggende i Kristiansand.

Assist Øst AS er en handels og tjenesteytende bedrift beliggende i Oslo. Assist Oslo AS har også avdeling i Tønsberg og Sarpsborg.

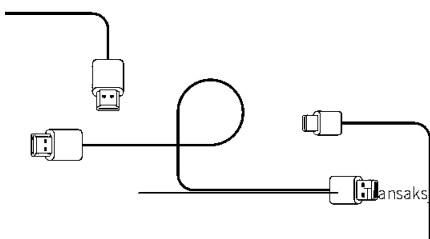
Assist Ålesund AS er en handels og tjenesteytende bedrift beliggende i Ålesund. Assist Ålesund AS har også en avdeling i Ørsta.

Assist Innlandet AS er en handels og tjenesteytende bedrift beliggende i Lillehammer. Selskapet ble stiftet i oktober 2024, og startet driften 1.januar 2025.

Konsernets forretningsidé og strategi er å bygge Norges mest allsidige kompetanseleverandør av kontorteknologi.

Datterselskapene i konsernet leverer tjenester til bedriftsmarkedet innen IT- og AV løsninger, samt at Ålesund også har interiør som en vesentlig del av tilbudet.

Grex AS er en totalprodusent innen konferanse og event beliggende i Haugesund.



Assist Norge AS  
Smedasundet 98  
5525 Haugesund



Telefon: 06345  
Mail: [post@assist.no](mailto:post@assist.no)



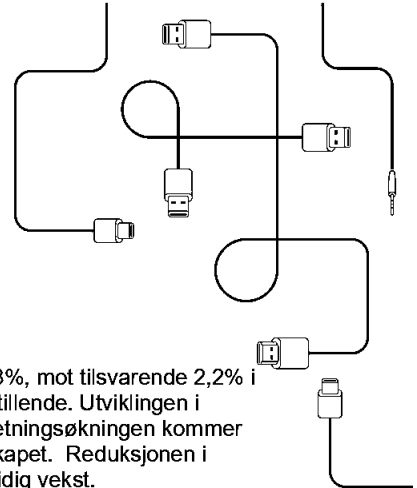
[www.assist.no](http://www.assist.no)



Ansaksjon 09222115557551518484



Signert TF, TS, JT



## Rettvisende oversikt over utvikling og resultat

Konsernet har hatt en omsetningsøkning på 79,9%. Resultatgraden er på 0,8%, mot tilsvarende 2,2% i 2023. Konsernet har en egenkapitalandel på 9,5%, og likviditeten er tilfredsstillende. Utviklingen i omsetning, resultatgrad og egenkapitalandel er som forventet. 35 % av omsetningsøkningen kommer fra vekst, resterende er fra helt driftsår for Assist Ålesund AS i konsernregnskapet. Reduksjonen i resultatgrad skyldes hovedsakelig økt kostnadsbase for å rigge oss for fremtidig vekst.

For Appex Holding AS er egenkapitalandel på 44,5% og likviditeten er tilfredsstillende. Utviklingen i avkastning og egenkapitalandel er som forventet.

Styret mener at årsregnskapet gir et rettvisende bilde av konsernets eiendeler og gjeld, finansielle stilling og resultat.

## Sentrale risikoer og usikkerhetsfaktorer

Konsernets håndtering av risiko er viktig for å sikre verdiskaping for aksjonærer, medarbeidere og for samfunnet. Styret og ledelsen har kontinuerlig fokus på risikofaktorer som vil kunne påvirke oss. Det å ta risiko representerer samtidig muligheter; og kartlegging og styring av risiko er derfor en vesentlig oppgave. Styret er innforstått med behandling og eksponering av risikofaktorene i regnskapet, herunder blant annet eksponering for valutarisiko, renterisiko, prisrisiko, leverandør-/kunderisiko, likviditets- og finansieringsrisiko, endringer i markedsutviklingen, teknologi, klimarisiko og endringer i politiske rammebetingelser.

## Ansvarsforsikring

Det er tegnet forsikring for styrets medlemmer og daglig leder for deres mulige erstatningsansvar overfor foretaket og tredjepersoner. Forsikringen dekker det rettslige erstatningsansvar styret eller styremedlemmet kan pådra seg under utøvelsen av styreverv, samt ansvaret som daglig leder kan pådra seg i rollen som daglig leder.

## Forsknings- og utviklingsaktiviteter

Konsernet har ikke forsknings- og utviklingsaktiviteter pr 31.12.24

## Fortsatt drift

Årsregnskapet for 2024 er satt opp under forutsetning av fortsatt drift. Det bekreftes herved at forutsetningen for fortsatt drift er til stede.

## Arbeidsmiljø

Sykefraværet i konsernet var på totalt 772 dager i 2024, noe som utgjorde 4,89% av total arbeidstid. Styret anser dette som tilfredsstillende, men vil fortsette arbeidet med å redusere antall sykedager.

Det har ikke forekommet eller blitt rapportert alvorlige arbeidsuhell eller ulykker i løpet av året, som har resultert i store materielle skader eller personskader. Det er meldt inn 1 mindre skade på utstyr, og 3 uønskede mindre hendelser med personell. Hvorav en uten personskade, en vrasket ankel og et lett kutt på finger. Ingen av hendelsene har ført til sykemelding eller fravær.

Arbeidsmiljøet betraktes som godt, og det iverksettes løpende tiltak for forbedringer.

Vi har gjennomført en overordnet risikovurdering av hele Assist som gruppering, der vi har kartlagt potensielt uønskede hendelser i vår hverdag. Basert på informasjonen har vi laget risikoreducerende tiltak som igjen gir oss en handlingsplan i HMS arbeidet.

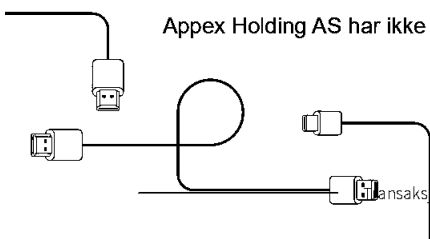
Vi har også laget dokumentasjon i henhold til Internkontrollforskriften.

Appex Holding AS har ikke hatt ansatte i løpet av regnskapsåret.

Assist Norge AS  
Smedasundet 98  
5525 Haugesund

Telefon: 06345  
Mail: [post@assist.no](mailto:post@assist.no)

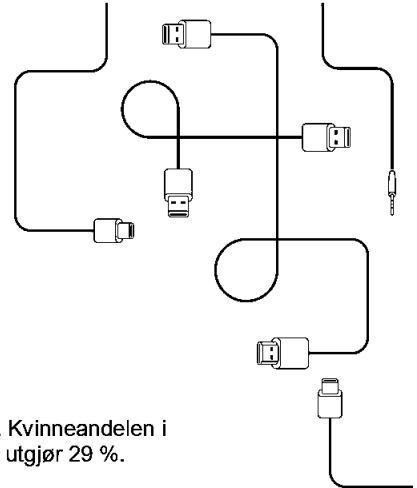
[www.assist.no](http://www.assist.no)



Ansaksjon 09222115557551518484



Signert TF, TS, JT



## Likestilling

Konsernet har pr utgangen av året 63 ansatte, av disse er 16 kvinner (25 %). Kvinneandelen i administrative stillinger utgjør 53 %, mens andelen av kvinner i lederstillinger utgjør 29 %.

Konsernet har totalt 2 ansatte i deltidsstillinger, av disse er 2 kvinner. Konsernet har som policy at arbeid av lik verdi skal gi lik lønn.

Konsernet arbeider aktivt, målrettet og planmessig for likestilling innenfor virksomheten. Ved rekruttering, både internt og eksternt prioriteres personlige kvalifikasjoner fremfor kjønn. Det underrepresenterte kjønn vil i større grad bli oppfordret til å søke. På denne måten vil Konsernet forsøke å øke kvinneandelen i de stillingskategorier hvor denne er særskilt lav.

Apex Holding AS har ikke hatt ansatte i løpet av regnskapsåret.

## Tiltak for å hindre diskriminering mv.

Konsernet arbeider aktivt for å fremme likestilling, sikre like muligheter og rettigheter og hindre diskriminering på grunn av etnisitet, nasjonal opprinnelse, avstamning, hudfarge, språk, religion og livssyn. For å bidra til dette, har bedriften blant annet etablert rutiner for rekruttering, hvor søkere fra underrepresenterte grupper oppfordres til å søke. Det er også foretatt en gjennomgang av kriteriene for karriereutvikling og lederstillinger i bedriften.

## Redegjørelse for aktsomhetsvurderinger etter åpenhetsloven

Konsernet stiller seg bak åpenhetslovens formål om å fremme respekt og grunnleggende menneskerettigheter og anstendige arbeidsforhold i verdikjeden, samt, å sikre allmenheten tilgang på informasjon.

Arbeidet og prosessen rundt etisk handel og åpenhetsloven forankres i vår ledelse og vårt styre. OECD sin modell for aktsomhetsvurderinger – for å fremme et ansvarlig næringsliv – er utgangspunktet for konsernet sin metodikk som innarbeides løpende og som gir oss en systematisk og praktisk tilnærming på hvordan vi jobber i vår leverandørkjede. OECD-modellen tar for seg prosessen for aktsomhetsvurderinger.

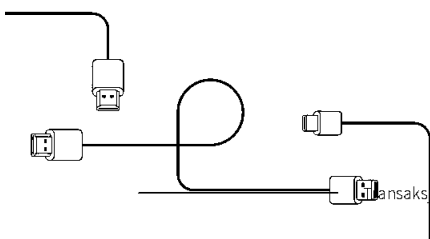
Konsernet utarbeider en redegjørelse om aktsomhets vurderinger i henhold til Åpenhetsloven. Denne redegjørelsen publiseres på [assist.no/miljo/](https://assist.no/miljo/)

## Ytre miljø

Konsernet har et sterkt fokus på miljø og bærekraft, og arbeider systematisk for å redusere sin miljøpåvirkning.

Vår miljøstrategi bygger på klare mål om lavere utslipp fra transport, forlenget levetid på utstyr og redusert energiforbruk.

Miljøhensyn er integrert i både forretningsplanlegging og investeringsbeslutninger, og vi etterstreber å optimalisere varetransporten i alle ledd for å redusere utslipp og ressursbruk.



Assist Norge AS  
Smedasundet 98  
5525 Haugesund



Telefon: 06345  
Mail: [post@assist.no](mailto:post@assist.no)



[www.assist.no](https://www.assist.no)



Ansaksion 09222115557551518484

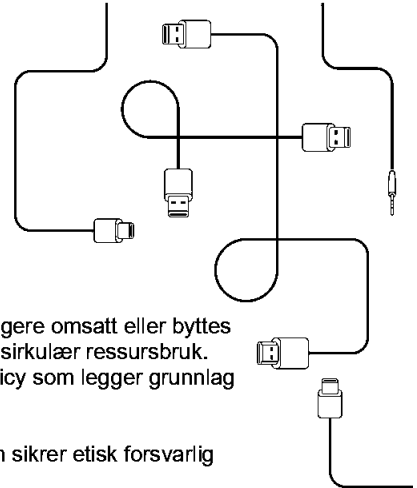


Signert TF, TS, JT



Assist har etablert en returordning for EE-avfall, og tar imot utstyr som er tidligere omsatt eller byttes ut i forbindelse med nyinnkjøp. Dette bidrar til forsvarlig avfallshåndtering og sirkulær ressursbruk. Konsernet rapporterer årlig på eget klimafotavtrykk og har en tydelig miljøpolicy som legger grunnlag for miljøbevisste valg i hele organisasjonen.

Vårt arbeid med bærekraft omfatter også etterlevelse av Åpenhetsloven, som sikrer etisk forsvarlig drift og ansvarlighet i hele verdikjeden.



### Redegjørelse for årsregnskapet og resultatdisponering

Etter styrets oppfatning gir fremlagt resultatregnskap og balanse med noter uttrykk for virksomhetens resultat for 2024 og økonomiske stilling ved årsskiftet.

Det er ikke inntrådt forhold etter regnskapsårets slutt som er av betydning for bedømmelsen av regnskapet.

Konsernet har for 2024 et underskudd på kr -1 371 480, som foreslåes anvendt ved:

Overført til annen egenkapital minoritetsinteresser	kr	311 875
Overført fra annen egenkapital majoritetsinteresser	kr	-1 683 356
Sum disponert	kr	-1 371 480

Apex Holding AS har for 2024 hatt et overskudd på kr 3 533 984, som foreslåes anvendt ved:

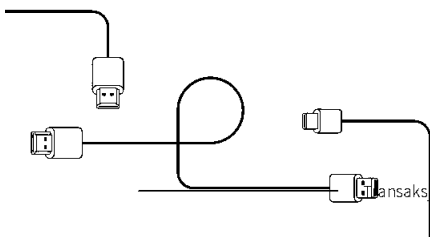
Overført fra annen egenkapital	kr	3 533 984
Sum disponert	kr	3 533 984

Haugesund, 08.07.2025

Tore Fremmersvik  
Styrets leder

Tore Solberg  
Styremedlem

Jone Tveit  
Styremedlem



Transaksjonsnummer 09222115557551518484



Signert TF, TS, JT

Assist Norge AS  
Smedasundet 98  
5525 Haugesund



Telefon: 06345  
Mail: [post@assist.no](mailto:post@assist.no)



[www.assist.no](http://www.assist.no)





## Verifikasjon

Transaksjon 09222115557551518484

### Dokument

Årsberetning 2024 Appex Holding AS konsern  
Hoveddokument  
4 sider  
Initiert 2025-07-08 10:26:16 CEST (+0200) av Jan Roger  
Narrevik (JRN)  
Ferdigstilt 2025-07-08 17:27:14 CEST (+0200)

### Initiativtaker

Jan Roger Narrevik (JRN)  
Assist Haugesund AS  
Organisasjonsnr. 914068010  
jan.roger@assist.no  
+4747637765

### Underskriverne

Tore Fremmersvik (TF)  
tore.fremmersvik@appex.no  
+47 982 17 647



Navnet norsk BankID oppga var "Tore Fremmersvik"  
BankID utstedt av "Eika Gruppen AS"  
2024-10-07 17:14:32 CEST (+0200)  
Signert 2025-07-08 17:27:14 CEST (+0200)

Tore Solberg (TS)  
tore.solberg@nordlo.com  
+47 982 17 645



Navnet norsk BankID oppga var "Tore Solberg"  
BankID utstedt av "Eika Gruppen AS"  
2024-10-08 13:09:16 CEST (+0200)  
Signert 2025-07-08 11:02:48 CEST (+0200)

Jone Tveit (JT)  
jone@tveit.no  
+47 977 65 740



Navnet norsk BankID oppga var "Jone Tveit"  
BankID utstedt av "Eika Gruppen AS"  
2024-10-11 14:20:08 CEST (+0200)  
Signert 2025-07-08 15:48:13 CEST (+0200)





## Verifikasjon

Transaksjon 09222115557551518484

Denne verifiseringen ble utstedt av Scrive. For mer informasjon/bevis som angår dette dokumentet, se de skjulte vedleggene. Bruk en PDF-leser, som Adobe Reader, som kan vise skjulte vedlegg for å se vedleggene. Vennligst merk at hvis du skriver ut dokumentet, kan ikke en utskrevet kopi verifiseres som original i henhold til bestemmelsene nedenfor, og at en enkel utskrift vil være uten innholdet i de skjulte vedleggene. Den digitale signeringsprosessen (elektronisk forsegling) garanterer at dokumentet og de skjulte vedleggene er originale, og dette kan dokumenteres matematisk og uavhengig av Scrive. Scrive tilbyr også en tjeneste som lar deg automatisk verifisere at dokumentet er originalt på: <https://scrive.com/verify>





**Konsernregnskap for  
Appex Holding AS**

Regnskapsår  
01.01.2024 - 31.12.2024





## Konsernregnskap Appex Holding AS Resultatregnskap

MORSELSKAP			KONSERN		
2023	2024	NOTE	DRIFTSINNEKTER OG DRIFTSKOSTNADER	2024	2023
0	0	2	Salgsinntekt	196 497 501	109 495 354
0	0	2	Annen driftsinntekt	2 994 173	1 422 318
<u>0</u>	<u>0</u>		<b>Sum driftsinntekter</b>	<b>199 491 673</b>	<b>110 917 672</b>
0	0		Varekostnader	122 346 223	65 463 610
0	0	3	Lønnskostnader m.m.	51 402 891	29 337 280
0	0	4, 5	Ordinær avskrivning	2 564 444	1 602 095
34 085	78 411	3	Annen driftskostnad	21 585 776	12 034 979
<u>34 085</u>	<u>78 411</u>		<b>Sum driftskostnader</b>	<b>197 899 335</b>	<b>108 437 964</b>
<u>-34 085</u>	<u>-78 411</u>		<b>Driftsresultat</b>	<b>1 592 339</b>	<b>2 479 708</b>
<b>FINANSINNEKTER OG FINANSKOSTNADER</b>					
1 217 200	3 938 000		Inntekt på investering i datterselskap	52 336	0
0	0		Renteinntekt fra selskap i samme konsern	0	-8 904
1 875	0		Annen renteinntekt	344 011	259 917
0	0		Annen finansinntekt	28 817	37 945
0	0		Verdiendring finansielle instrumenter	-32 937	23 782
0	0		Annen rentekostnad	-2 623 647	-1 596 147
-340 206	-325 605		Annen finanskostnad	-256 855	-198 046
<u>878 869</u>	<u>3 612 395</u>		<b>Netto finansresultat</b>	<b>-2 488 275</b>	<b>-1 481 452</b>
<u>844 784</u>	<u>3 533 984</u>		<b>Ordinært resultat før skattekostnad</b>	<b>-895 936</b>	<b>998 255</b>
0	0	6	Skattekostnad på ordinært resultat	-475 545	-670 873
<u>844 784</u>	<u>3 533 984</u>		<b>Ordinært resultat</b>	<b>-1 371 481</b>	<b>327 382</b>
<u>844 784</u>	<u>3 533 984</u>		<b>ÅRSRESULTAT</b>	<b>-1 371 480</b>	<b>327 383</b>
			Minoritetenes andel av årsresultatet	311 875	602 560
			Majoritetens andel av årsresultatet	-1 683 356	-275 178
<b>OVERFØRINGER</b>					
844 784	3 533 984		Avsatt til annen egenkapital		
<u>844 784</u>	<u>3 533 984</u>		<b>Sum overføringer</b>		





**Konsernregnskap  
Appex Holding AS  
Balanse pr 31. desember**

MORSELSKAP			KONSERN		
2023	2024	NOTE	EIENDELER	2024	2023
			<b>Anleggsmidler</b>		
			<b>Immaterielle eiendeler</b>		
0	0	6	Utsatt skattefordel	365 656	0
0	0	4	Goodwill	11 022 806	12 073 767
0	0	4	Øvrige immaterielle eiendeler	382 261	510 400
<u>0</u>	<u>0</u>		<b>Sum immaterielle eiendeler</b>	<u>11 770 723</u>	<u>12 584 167</u>
			<b>Varige driftsmidler</b>		
0	0	5	Driftsløsøre, inventar, verktøy, kontormaskiner o.l.	2 069 500	843 866
<u>0</u>	<u>0</u>		<b>Sum varige driftsmidler</b>	<u>2 069 500</u>	<u>843 866</u>
5 990 001	5 990 001	7	Investeringer i datterselskap	0	0
0	0	7	Investeringer i tilknyttet selskap	149 823	97 487
0	3 100 000		Andre fordringer	4 391 340	3 000 000
<u>5 990 001</u>	<u>9 090 001</u>		<b>Sum finansielle anleggsmidler</b>	<u>4 541 163</u>	<u>3 097 487</u>
<u>5 990 001</u>	<u>9 090 001</u>		<b>Sum anleggsmidler</b>	<u>18 381 385</u>	<u>16 525 520</u>
			<b>Omløpsmidler</b>		
0	0	8	Varer	30 985 850	33 690 414
			<b>Fordringer</b>		
0	0		Kundefordringer	28 633 820	26 646 914
0	0		Andre fordringer	8 866 189	4 721 271
912 900	758 687		Fordring konsemselskap		
<u>912 900</u>	<u>758 687</u>		<b>Sum fordringer</b>	<u>37 500 009</u>	<u>31 368 185</u>
			<b>Investeringer</b>		
0	0	9	Markedsbaserte aksjer	0	2 786 868
<u>0</u>	<u>0</u>		<b>Sum investeringer</b>	<u>0</u>	<u>2 786 868</u>
348 130	325 353	10	Bankinnskudd, kontanter og lignende	4 776 391	5 886 934
<u>1 261 030</u>	<u>1 084 040</u>		<b>Sum omløpsmidler</b>	<u>73 262 250</u>	<u>73 732 401</u>
<u>7 251 031</u>	<u>10 174 041</u>		<b>SUM EIENDELER</b>	<u>91 643 635</u>	<u>90 257 920</u>





## Konsernregnskap Appex Holding AS Balanse pr 31. desember

2023	2024	NOTE	EGENKAPITAL OG GJELD	2024	2023
			<b>Egenkapital</b>		
			<b>Innskutt egenkapital</b>		
100 000	100 000	11, 12	Selskapskapital ( 1000 aksjer á kr 100 )	100 000	100 000
<u>1</u>	<u>1</u>	12	Annen innskutt egenkapital	<u>1</u>	<u>1</u>
<b>100 001</b>	<b>100 001</b>		<b>Sum innskutt egenkapital</b>	<b>100 001</b>	<b>100 001</b>
			<b>Opptjent egenkapital</b>		
891 273	4 425 257	12	Annen egenkapital	8 579 794	11 523 274
<u>891 273</u>	<u>4 425 257</u>		<b>Sum opptjent egenkapital</b>	<u>8 579 794</u>	<u>11 523 274</u>
<b>991 274</b>	<b>4 525 258</b>		<b>Sum egenkapital</b>	<b>8 679 795</b>	<b>11 623 275</b>
			herav minoritetsinteresser:	2 852 814	4 674 318
			<b>Gjeld</b>		
			<b>Avsetning for forpliktelser</b>		
0	0	6	Utsatt skatt	0	1 732 355
<u>0</u>	<u>0</u>		<b>Sum avsetninger for forpliktelser</b>	<u>0</u>	<u>1 732 355</u>
			<b>Annen langsiktig gjeld</b>		
3 784 270	0	13, 14	Gjeld til kredittinstitusjoner	15 363 230	24 604 156
<u>2 350 000</u>	<u>5 450 000</u>		Øvrig langsiktig gjeld	<u>3 725 455</u>	<u>4 413 182</u>
<b>6 134 270</b>	<b>5 450 000</b>		<b>Sum annen langsiktig gjeld</b>	<b>19 088 685</b>	<b>29 017 338</b>
			<b>Kortsiktig gjeld</b>		
0	0		Leverandørgjeld	20 165 755	22 282 119
0	0	6	Betalbar skatt	2 580 727	1 236 564
0	0		Skyldige offentlige avgifter	8 249 917	5 100 611
0	0	14	Gjeld til kredittinstitusjoner	19 170 974	7 247 914
<u>125 487</u>	<u>198 783</u>		Annen kortsiktig gjeld	<u>13 707 783</u>	<u>12 017 743</u>
<b>125 487</b>	<b>198 783</b>		<b>Sum kortsiktig gjeld</b>	<b>63 875 156</b>	<b>47 884 951</b>
<b>6 259 757</b>	<b>5 648 783</b>		<b>Sum gjeld</b>	<b>82 963 841</b>	<b>78 634 644</b>
<b>7 251 031</b>	<b>10 174 041</b>		<b>SUM EGENKAPITAL OG GJELD</b>	<b>91 643 635</b>	<b>90 257 920</b>

Haugesund, 08.07.2025

I styret for Appex Holding AS

\_\_\_\_\_  
Jone Tveit  
Styremedlem\_\_\_\_\_  
Tore Fremmersvik  
Styrets leder / daglig leder\_\_\_\_\_  
Tore Solberg  
Styremedlem



Konsernregnskap  
Apex Holding AS

Kontantstrømoppstilling

MORSELSKAP			KONSERN	
2023	2024		2024	2023
<b>KONTANTSTRØMMER FRA OPERASJONELLE AKTIVITETER:</b>				
844 784	3 533 984	Årsresultat før skattekostnad	-895 936	998 255
0	0	Periodens betalte skatt	-1 236 564	-875 639
0	0	Ordinære avskrivninger	2 564 444	1 602 095
0	0	Poster klassifisert som investerings- eller finansieringsakt.	-52 336	8 904
0	0	Endring i varer	2 704 564	-10 699 598
0	0	Endring i kundefordringer	-1 986 906	-14 383 097
0	0	Endring i leverandørgjeld	-2 116 364	10 933 277
-912 900	154 213	Endringer i konsernmellomværender	0	0
172 529	-3 026 704	Endring i andre omløpsmidler og andre gjeldsposter	-699 742	9 145 573
<u>104 413</u>	<u>661 493</u>	<b>Netto kontantstrømmer fra operasjonelle aktiviteter</b>	<u>1 068 028</u>	<u>-6 057 098</u>
<b>KONTANTSTRØMMER FRA INVESTERINGSAKTIVITETER:</b>				
0	0	Innbetalinger ved salg av varige driftsmidler	630 713	0
0	0	Utbetalinger ved kjøp av varige driftsmidler	-3 241 691	-5 990 058
<u>0</u>	<u>0</u>	<b>Netto kontantstrøm fra investeringsaktiviteter</b>	<u>-2 610 978</u>	<u>-5 990 058</u>
<b>KONTANTSTRØMMER FRA FINANSIERINGSAKTIVITETER:</b>				
0	3 100 000	Innbetalinger ved opptak av ny langsiktig gjeld	15 000 000	0
0	-3 784 270	Utbetalinger ved nedbetaling av langsiktig gjeld	-24 928 653	11 282 243
0	0	Netto endring i kassekreditt	11 923 060	5 528 121
-600 000	0	Utbetalinger av utbytte	-1 562 000	-1 082 800
<u>-600 000</u>	<u>-684 270</u>	<b>Netto kontantstrøm fra finansieringsaktiviteter</b>	<u>432 407</u>	<u>15 727 564</u>
-495 587	-22 776	Netto endring i bankinnskudd, kontanter og lignende	-1 110 543	3 680 408
843 717	348 129	Beholdning av bankinnskudd, kontanter og lignende pr 01.01.	5 886 934	2 206 526
<u>348 130</u>	<u>325 353</u>	<b>Beholdning av bankinnskudd, kontanter og lignende pr 31.12.</b>	<u>4 776 391</u>	<u>5 886 934</u>





## Konsernregnskap Appex Holding AS

### Noter til regnskapet 2024

#### Note 1 Regnskapsprinsipper

Årsregnskapet er satt opp i samsvar med regnskapsloven av 1998 og god regnskapsskikk i Norge.

##### Konsolideringsprinsipper

Konsernregnskapet omfatter Appex Holding AS med datterselskaper hvor de har bestemmende innflytelse som følge av juridisk eller faktisk kontroll. Konsernregnskapet er utarbeidet etter ensartede regnskapsprinsipper for like transaksjoner i alle selskaper som inngår i konsernregnskapet. Alle vesentlige transaksjoner og mellomværende mellom selskaper i konsernet er eliminert. Investeringer i selskaper hvor konsernet har betydelig innflytelse (tilknyttede selskaper), behandles etter egenkapitalmetoden i konsernregnskapet. Betydelig innflytelse foreligger normalt når konsernet eier fra 20 til 50 prosent av den stemmeberettigede kapitalen.

Aksjer i datterselskaper er eliminert i konsernregnskapet etter oppkjøpsmetoden. Dette innebærer at det oppkjøpte selskapets eiendeler og gjeld vurderes til virkelig verdi på kjøpstidspunktet, og eventuell merpris ut over dette klassifiseres som goodwill. For deleide datterselskaper er kun majoritetens andel av goodwill inkludert i balansen.

##### Hovedregel for vurdering og klassifisering av eiendeler og gjeld

Eiendeler bestemt til varig eie eller bruk er klassifisert som anleggsmidler. Andre eiendeler er klassifisert som omløpsmidler. Fordringer som skal tilbakebetales innen et år er klassifisert som omløpsmidler. Ved klassifisering av kortsiktig og langsiktig gjeld er tilsvarende kriterier lagt til grunn.

Omløpsmidler er vurdert til laveste av anskaffelseskost og virkelig verdi.

Anleggsmidler vurderes til anskaffelseskost, men nedskrives til gjenvinnbart beløp dersom dette er lavere enn bokført verdi, og verdifallet forventes ikke å være forbigående. Anleggsmidler med begrenset økonomisk levetid avskrives planmessig.

Annen langsiktig gjeld og kortsiktig gjeld er vurdert til pålydende beløp.

##### Immaterielle eiendeler

Utgifter til egen tilvirkning av immaterielle eiendeler, herunder utgifter til egen forskning og utvikling, balanseføres når det er sannsynlig at de fremtidige økonomiske fordelene knyttet til eiendelene vil tilflyte selskapet og anskaffelseskost kan måles pålitelig.

Immaterielle eiendeler som er kjøpt enkeltvis, er balanseført til anskaffelseskost. Immaterielle eiendeler overtatt ved kjøp av virksomhet, er balanseført til anskaffelseskost når kriteriene for balanseføring er oppfylt.

Immaterielle eiendeler med begrenset økonomisk levetid avskrives planmessig. Immaterielle eiendeler nedskrives til gjenvinnbart beløp dersom de forventede økonomiske fordelene ikke dekker balanseført verdi og eventuelle gjenstående tilvirkningsutgifter.

##### Aksjer og andeler i tilknyttet selskap og datterselskap

Investeringer i datterselskaper vurderes etter kostmetoden. Investeringene blir nedskrevet til virkelig verdi dersom verdifallet ikke er forbigående og det må anses nødvendig etter god regnskapsskikk. Mottatt utbytte og konsernbidrag fra datterselskapene er inntektsført som annen finansinntekt. Tilsvarende gjelder investeringer i tilknyttede selskaper vurderes etter kostmetoden i selskapsregnskapet og egenkapitalmetoden i konsernregnskapet.

##### Andre aksjer og andeler klassifisert som anleggsmidler

Aksjer og investeringer i ansvarlige selskaper og kommandittselskaper hvor selskapet ikke har betydelig innflytelse, er vurdert etter kostmetoden. Investeringene nedskrives til virkelig verdi ved verdifall som forventes ikke å være forbigående. Mottatt utbytte fra selskapene inntektsføres som annen finansinntekt.





## Finansielle instrumenter og varederivater

Finansielle instrumenter, herunder aksjer og obligasjoner, som

- er klassifisert som omløpsmidler,
- inngår i en handelsportefølje med henblikk på videresalg,
- omsettes på børs, autorisert markedsplass eller tilsvarende regulert marked i utlandet, og
- har god eierspredning og likviditet

er vurdert til virkelig verdi på balansedagen. Andre investeringer er vurdert til laveste av gjennomsnittlig anskaffelseskost og virkelig verdi på balansedagen.

## Varer

Varer er vurdert til laveste av anskaffelseskost etter FIFO-metoden og netto salgsverdi. For råvarer og varer i arbeid beregnes netto salgsverdi til salgsverdien av ferdig tilvirkede varer redusert for gjenværende tilvirkningskostnader og salgskostnader. Egenproduserte varer er verdsatt til laveste av full tilvirkningskost og virkelig verdi.

## Inntekter

### Ved varesalg:

Inntekt regnskapsføres når den er opptjent, altså når både risiko og kontroll i hovedsak er overført til kunden. Dette vil normalt være tilfellet når varen er levert til kunden. Inntektene regnskapsføres med verdien av vederlaget på transaksjonstidspunktet

### Ved tjenestesalg:

Inntekt regnskapsføres når den er opptjent, altså når krav på vederlag oppstår. Dette skjer når tjenesten ytes, i takt med at arbeidet utføres. Inntektene regnskapsføres med verdien av vederlaget på transaksjonstidspunktet.

## Fordringer

Kundefordringer og andre fordringer er oppført til pålydende etter fradrag for avsetning til forventet tap. Avsetning til tap gjøres på grunnlag av en individuell vurdering av de enkelte fordringene.

## Bankinnskudd, kontanter og lignende

Bankinnskudd, kontanter ol. inkluderer kontanter, bankinnskudd og andre betalingsmidler med forfallsdato som er kortere enn tre måneder fra anskaffelse.

## Pensjoner

Innskuddsplaner periodiseres etter sammenstillingsprinsippet. Årets innskudd til pensjonsordningen kostnadsføres.

## Kostnader

Kostnader regnskapsføres som hovedregel i samme periode som tilhørende inntekt. I de tilfeller det ikke er en klar sammenheng mellom utgifter og inntekter fastsettes fordelingen etter skjønnsmessige kriterier. Øvrige unntak fra sammenstillingsprinsippet er angitt der det er aktuelt.

## Skatter

Skattekostnaden sammenstilles med regnskapsmessig resultat før skatt. Skatt knyttet til egenkapitaltransaksjoner er ført mot egenkapitalen. Skattekostnaden består av betalbar skatt (skatt på årets direkte skattepliktige inntekt) og endring i netto utsatt skatt. Utsatt skatt og utsatt skattefordel er presentert netto i balansen.

## Note 2 Salgsinntekt

Morselskap		Per virksomhetsområde:		Konsern	
2023	2024		2024	2023	2023
-	-	IT- og AV-løsninger	199 491 673	110 917 672	
-	-	Sum	199 491 673	110 917 672	

Morselskap		Per geografisk marked:		Konsern	
2023	2024		2024	2023	2023
-	-	Norge	199 491 673	110 917 672	
-	-	Sum	199 491 673	110 917 672	





## Note 3 Lønnskostnad, pensjon, antall ansatte, godtgjørelser, lån til ansatte mm

### Lønnskostnad

Morselskap	2023	2024	2024	Konsern 2023
-	-	Lønn	40 565 638	22 236 128
-	-	Folketrygdavgift	6 391 127	3 502 782
-	-	Pensjonskostnader	2 292 744	1 048 157
-	-	Andre ytelser	2 153 383	2 550 211
-	-	<b>Sum</b>	<b>51 402 891</b>	<b>29 337 279</b>
-	-	Antall årsverk sysselsatt i regnskapsåret	59	38

### Pensjon

Foretaket er pliktig til å ha tjenstepensjonsordning etter lov om obligatorisk tjenstepensjon, og har pensjonsordning som tilfredsstiller kravene i denne loven.

### Revisor

#### Morselskap

Godtgjørelse til Deloitte AS og samarbeidende selskaper for revisjon utgjør i kr 19.000 ekskl. MVA. Godtgjørelse for andre tjenester utgjør kr 0 ekskl. MVA.

#### Konsern

Godtgjørelse til Deloitte AS og samarbeidende selskaper for revisjon utgjør i kr 161.000 ekskl. MVA. Godtgjørelse for andre tjenester utgjør kr 53.000 ekskl. MVA.

## Note 4 Immaterielle eiendeler

Konsern	Immaterielle eiendeler	Goodwill	SUM
Anskaffelseskost 01.01	1 432 000	15 997 643	17 429 643
Tilgang	403 815	952 003	1 355 818
Avgang	270 000	280 000	550 000
Anskaffelseskost 31.12	1 565 815	16 669 646	18 235 461
Akk. avskrivninger 31.12	1 183 554	5 646 841	6 830 395
<b>Bokført verdi pr. 31.12</b>	<b>382 261</b>	<b>11 022 805</b>	<b>11 405 066</b>
Årets avskrivninger	261 954	1 722 965	1 984 919
Økonomisk levetid	5 år	10 år	
Avskrivningsplan	Lineær	Lineær	

### Goodwill

Konsernets goodwill har oppstått i forbindelse med oppkjøp av selskapene Assist Haugesund AS, Assist Kristiansand AS og Assist Ålesund AS. Goodwill knyttet til disse oppkjøpene avskrives over 10 år. Avskrivningsprofilen er valgt på bakgrunn av selskapets vurdering av den økonomiske levetiden på investeringene der følgende forhold er vurdert å ha betydning:

- En stor andel av omsetningen knyttet til virksomhetene som er kjøpt er avtalefestet i løpende avtaler og forventes å ha levetid utover 10 år.

- Tjenestetiden for nøkkelmedarbeidere som den kjøpte virksomheten er avhengig av forventes å være lenger enn fem år.



**Note 5 Varige driftsmidler**

Konsern	Driftsløsøre, inventar, verktøy ol	SUM
Anskaffelseskost 01.01	2 135 793	2 135 793
Tilgang	1 885 873	1 885 873
Avgang	339 372	339 372
Anskaffelseskost 31.12	3 682 294	3 682 294
Akk. avskrivninger 31.12	1 612 794	1 612 794
<b>Bokført verdi pr. 31.12</b>	<b>2 069 500</b>	<b>2 069 500</b>
Årets avskrivninger	579 524	579 524
Økonomisk levetid	5 år	
Avskrivningsplan	Lineær	

**Note 6 Skattekostnad**

Morselskap	2023	2024	Årets skattekostnad fremkommer slik:	2024	Konsern 2023
-	-	-	Betalbar skatt	2 990 537	797 609
-	-	-	Endring i utsatt skatt	-2 514 991	-126 735
-	-	-	Skattekostnad	475 545	670 873

Morselskap	2023	2024	Betalbar skatt fremkommer slik:	2024	Konsern 2023
844 784	3 533 984	Resultat før skatt	-895 935	998 255	
-1 217 200	-3 809 980	Permanente forskjeller	12 099 182	3 527 819	
-	-	Mottatt / avgitt konsernbidrag	-	-	
372 416	275 996	Endring midlertidige forskjeller	527 335	1 094 670	
-	-	Grunnlag betalbar skatt	11 730 582	5 620 744	
22 %	22 %	Nominell skatt	22 %	22 %	
-	-	Betalbar skatt	2 580 728	1 236 564	

Morselskap	2023	2024	Spesifikasjon av grunnlag for utsatt skatt	2024	Konsern 2023
-	-	-	Driftsmidler	-135 514	-282 818
-	-	-	Utestående fordringer	-1 059 848	-219 019
-	-	-	Varelager	-	9 156 548
-	-	-	Gevinst- og tapskonto	-	27 347
-1 472 029	-1 748 025	Fremførbart underskudd	-2 216 687	-2 479 342	
-1 472 029	-1 748 025	Grunnlag for beregning av utsatt skatt	-3 412 049	6 202 716	
22 %	22 %	Nominell skatt	22 %	22 %	
<b>-323 846</b>	<b>-384 566</b>	<b>Utsatt skatt (+) / utsatt skattefordel (-)</b>	<b>-750 651</b>	<b>1 364 598</b>	
323 846	384 566	Nedvurdering av utsatt skatt / utsatt skattefordel	384 995	367 756	
-	-	<b>Bokført utsatt skatt (+) / utsatt skattefordel (-)</b>	<b>-365 656</b>	<b>1 732 355</b>	

**Note 7 Datterselskap, tilknyttet selskap m.v.**

Firma	Ansk.-tidspunkt	Konsolidert (ja/nei)	Foretnings- kontor	Stemme-andel	Egenkapital	Årsresultat
Assist Norge AS	02.11.2023	ja	Haugesund	72 %	8 457 413	138 777
Grex AS	09.02.2022	nei	Haugesund	50 %	299 645	104 672





## Note 8 Varer

Morselskap	2023	2024	2024	Konsern 2023
-	-	Ferdigvarer	30 985 850	33 690 414
-	-	Sum	<b>30 985 850</b>	<b>33 690 414</b>

## Note 9 Andre finansielle instrumenter

### Konsern

#### Omløpsmidler

Finansielle instrumenter og varederivater vurdert til virkelig verdi etter regnskapsloven § 5-8

	Balanseført verdi	Virkelig verdi
Markedsbaserte aksjer	-	-
Sum	-	-

## Note 10 Bankinnskudd

Bankinnskudd, kontanter o.l. omfatter bundne skattekrevsmidler med kr. 1 912 602

## Note 11 Aksjekapital og aksjonærinformasjon

Aksjekapitalen i selskapet pr 31.12 består av følgende aksjeklasser:

	Antall	Palydende verdi	Bokført verdi
Ordinære aksjer	1 000	100	100 000
Sum	<b>1 000</b>		<b>100 000</b>

### Eierstruktur

Aksjonærene i selskapet pr 31.12 var:

	Ordinære aksjer	Eier- andel	Stemme- andel
Fremmers AS	390	39 %	39 %
T Solberg Invest AS	390	39 %	39 %
J. Tveit AS	220	22 %	22 %
Totalt antall aksjer	<b>1 000</b>	<b>100 %</b>	<b>100 %</b>

### Aksjer og opsjoner eiet av medlemmer i styret og daglig leder:

Navn	Verv	Ordinære aksjer
Tore Fremmersvik (indirekte)	Styreleder / daglig leder	390
Tore Solberg (indirekte)	Styremedlem	390
Jone Tveit (indirekte)	Styremedlem	220





## Note 12 Egenkapital

### Morselskap

	Aksje- kapital	Annen innskutt egenkapital	Annen egenkapital	Sum opptjent egenkapital
<b>Egenkapital 01.01</b>	<b>100 000</b>	<b>1</b>	<b>891 273</b>	<b>991 274</b>
<u>Årets endring i egenkapital:</u>				
Årets resultat			3 533 984	3 533 984
Utbytte			-	-
<b>Egenkapital 31.12.19</b>	<b>100 000</b>	<b>1</b>	<b>4 425 257</b>	<b>4 525 258</b>

### Konsern

<b>Egenkapital 31.12.2023</b>	<b>4 481 168</b>
Prinsippendring	7 142 107
<b>Egenkapital 01.01.2024</b>	<b>11 623 275</b>
<u>Årets endring i egenkapital:</u>	
Stiftelseskostnader	-10 000
Årets resultat	-1 371 481
Utbytte	-1 562 000
<b>Egenkapital 31.12</b>	<b>8 679 795</b>

## Note 13 Annen langsiktig gjeld

Morselskap	2023	2024	Gjeld som forfaller mer enn fem år etter regnskapsårets slutt:	2024	Konsern 2023
	3 000 000	-	Gjeld til kredittinstitusjoner	-	14 247 892
	-	-	Øvrig langsiktig gjeld	-	-
	3 000 000	-	Sum annen langsiktig gjeld	-	14 247 892

## Note 14 Pantstillelser og garantier m.v.

Morselskap	2023	2024	Bokført gjeld som er sikret ved pant o.l.:	2024	Konsern 2023
	3 784 270	-	Gjeld til kredittinstitusjoner	34 499 357	31 852 070
	-	-	Øvrig langsiktig gjeld	-	-
	3 784 270	-	Sum	34 499 357	31 852 070

Morselskap	2023	2024	Bokført verdi av eiendeler stilt som sikkerhet for bokført gjeld	2024	Konsern 2023
	-	-	Driftsløsøre	2 069 500	713 806
	-	-	Varelager	30 985 886	14 710 052
	-	-	Kundefordringer	33 623 837	10 305 778
	5 990 001	5 990 001	Aksjer	29 500 517	35 115 518
	5 990 001	5 990 001	Totalt	96 179 740	60 845 154





## Verifikasjon

Transaksjon 09222115557551591132

### Dokument

**Konsernregnskap 2024 for Appex Holding AS**  
Hoveddokument  
11 sider  
Initiert 2025-07-08 19:47:57 CEST (+0200) av Jan Roger Narrevik (JRN)  
Narrevik (JRN)  
Ferdigstilt 2025-07-10 15:29:13 CEST (+0200)

### Initiativtaker

**Jan Roger Narrevik (JRN)**  
Assist Haugesund AS  
Organisasjonsnr. 914068010  
jan.roger@assist.no  
+4747637765

### Underskriverne

**Tore Fremmersvik (TF)**  
tore.fremmersvik@appex.no  
+47 982 17 647



Navnet norsk BankID oppga var "Tore Fremmersvik"  
BankID utstedt av "Eika Gruppen AS"  
2024-10-07 17:14:32 CEST (+0200)  
Signert 2025-07-08 20:24:41 CEST (+0200)

**Tore Solberg (TS)**  
tore.solberg@nordlo.com  
+47 982 17 645



Navnet norsk BankID oppga var "Tore Solberg"  
BankID utstedt av "Eika Gruppen AS"  
2024-10-08 13:09:16 CEST (+0200)  
Signert 2025-07-08 22:52:28 CEST (+0200)

**Jone Tveit (JT)**  
jone@tveit.no  
+47 977 65 740



Navnet norsk BankID oppga var "Jone Tveit"  
BankID utstedt av "Eika Gruppen AS"  
2024-10-11 14:20:08 CEST (+0200)  
Signert 2025-07-10 15:29:13 CEST (+0200)





## Verifikasjon

Transaksjon 09222115557551591132

Denne verifiseringen ble utstedt av Scrive. For mer informasjon/bevis som angår dette dokumentet, se de skjulte vedleggene. Bruk en PDF-leser, som Adobe Reader, som kan vise skjulte vedlegg for å se vedleggene. Vennligst merk at hvis du skriver ut dokumentet, kan ikke en utskrevet kopi verifiseres som original i henhold til bestemmelsene nedenfor, og at en enkel utskrift vil være uten innholdet i de skjulte vedleggene. Den digitale signeringsprosessen (elektronisk forsegling) garanterer at dokumentet og de skjulte vedleggene er originale, og dette kan dokumenteres matematisk og uavhengig av Scrive. Scrive tilbyr også en tjeneste som lar deg automatisk verifisere at dokumentet er originalt på: <https://scrive.com/verify>





Årsoppgjør for

**APPEX HOLDING AS**

917190224

01.01.2024 - 31.12.2024

Innhold	Side
Forside	2
Resultatregnskap	3
Eiendeler	4
Egenkapital og gjeld	5
Noter	6




Årsregnskap for  
**APPEX HOLDING AS**

917190224

Regnskapsår  
01.01.2024 - 31.12.2024



APPEX HOLDING AS  
917 190 224

 BankID Signing  
Tore Fremmersvik  
2025-07-07

 BankID Signing  
Tore Solberg  
2025-07-07

 BankID Signing  
Jone Tveit  
2025-07-07

## Resultatregnskap

	Note	2024	2023
<b>Driftskostnader</b>			
Annen driftskostnad	1	-78 411	-34 085
<b>Sum driftskostnader</b>		<b>-78 411</b>	<b>-34 085</b>
<b>Driftsresultat</b>		<b>-78 411</b>	<b>-34 085</b>
<b>Finansinntekter</b>			
Annen renteinntekt		0	1 875
Annen finansinntekt		3 938 000	1 217 200
<b>Sum finansinntekter</b>		<b>3 938 000</b>	<b>1 219 075</b>
<b>Finanskostnader</b>			
Annen rentekostnad		-325 605	-340 206
<b>Sum finanskostnader</b>		<b>-325 605</b>	<b>-340 206</b>
<b>Netto finans</b>		<b>3 612 395</b>	<b>878 869</b>
<b>Årsresultat</b>		<b>3 533 984</b>	<b>844 784</b>
<b>Overføringer</b>			
Annen egenkapital	2	3 533 984	844 784
<b>Sum overføringer</b>		<b>3 533 984</b>	<b>844 784</b>



APPEX HOLDING AS  
917 190 224



## Balanse

	Note	31.12.2024	31.12.2023
<b>EIENDELER</b>			
<b>Anleggsmidler</b>			
<b>Finansielle anleggsmidler</b>			
Investering i datterselskap	3, 4, 5	5 990 001	5 990 001
Andre langsiktige fordringer	5	3 100 000	0
<b>Sum finansielle anleggsmidler</b>		<b>9 090 001</b>	<b>5 990 001</b>
<b>Sum anleggsmidler</b>		<b>9 090 001</b>	<b>5 990 001</b>
<b>Omløpsmidler</b>			
<b>Fordringer</b>			
Kortsiktige konsernfordringer		758 687	912 900
<b>Sum fordringer</b>		<b>758 687</b>	<b>912 900</b>
<b>Bankinnskudd, kontanter og lignende</b>			
Bankinnskudd, kontanter og lignende		325 353	348 130
<b>Sum bankinnskudd, kontanter og lignende</b>		<b>325 353</b>	<b>348 130</b>
<b>Sum omløpsmidler</b>		<b>1 084 040</b>	<b>1 261 030</b>
<b>SUM EIENDELER</b>		<b>10 174 041</b>	<b>7 251 031</b>



APPEX HOLDING AS  
917 190 224



## Balanse

	Note	31.12.2024	31.12.2023
<b>EGENKAPITAL OG GJELD</b>			
<b>Egenkapital</b>			
<b>Innskutt egenkapital</b>			
Aksjekapital	2, 6	100 000	100 000
Annen innskutt egenkapital	2	1	1
<b>Sum innskutt egenkapital</b>		<b>100 001</b>	<b>100 001</b>
<b>Opptjent egenkapital</b>			
Annen egenkapital	2	4 425 257	891 273
<b>Sum opptjent egenkapital</b>		<b>4 425 257</b>	<b>891 273</b>
<b>Sum egenkapital</b>		<b>4 525 258</b>	<b>991 274</b>
<b>Gjeld</b>			
<b>Annen langsiktig gjeld</b>			
Gjeld til kredittinstitusjoner		0	3 784 270
Langsiktig konserngjeld	5	3 100 000	0
Øvrig langsiktig gjeld	4	2 350 000	2 350 000
<b>Sum annen langsiktig gjeld</b>		<b>5 450 000</b>	<b>6 134 270</b>
<b>Kortsiktig gjeld</b>			
Annen kortsiktig gjeld		198 783	125 487
<b>Sum kortsiktig gjeld</b>		<b>198 783</b>	<b>125 487</b>
<b>Sum gjeld</b>		<b>5 648 783</b>	<b>6 259 757</b>
<b>SUM EGENKAPITAL OG GJELD</b>		<b>10 174 041</b>	<b>7 251 031</b>

HAUGESUND, 07.07.2025

Tore Fremmersvik  
styrets leder / daglig leder

Jone Tveit  
styremedlem

Tore Solberg  
styremedlem



APPEX HOLDING AS  
917 190 224



## Noter

### Regnskapsprinsipper

Årsregnskapet er satt opp i samsvar med regnskapsloven og god regnskapsskikk for små foretak.

#### Klassifisering og vurdering av balanseposter

Eiendeler som er knyttet til varekretsløpet er klassifisert som omløpsmidler. Fordringer klassifiseres som omløpsmidler hvis de forfaller til betaling innen ett år etter transaksjonsdagen. Langsiktig gjeld er gjeld som forfaller senere enn ett år etter transaksjonsdagen. Første års avdrag på langsiktige fordringer og langsiktig gjeld klassifiseres likevel ikke som omløpsmiddel og kortsiktig gjeld.

Omløpsmidler vurderes til laveste av anskaffelseskost og virkelig verdi. Kortsiktig gjeld balanseføres til nominelt beløp på etableringstidspunktet. Anleggsmidler vurderes til anskaffelseskost. Varige anleggsmidler avskrives etter en fornuftig avskrivningsplan. Anleggsmidlene nedskrives til virkelig verdi ved verdifall som ikke forventes å være forbigående. Langsiktig gjeld med unntak av andre avsetninger balanseføres til nominelt beløp på etableringstidspunktet.

#### Fordringer

Kundefordringer og andre fordringer er oppført i balansen til pålydende etter fradrag for avsetning til forventet tap. Avsetning til tap gjøres på grunnlag av individuelle vurderinger av de enkelte fordringene.

#### Forøvrig er følgende regnskapsprinsipper anvendt:

Kostmetoden er benyttet for investeringer i datterselskap/tilknyttet selskap. Utbytte er inntektsført samme år som det er avsatt i datterselskap/tilknyttet selskap, dersom det er sannsynlig at beløpet vil mottas. Ved utbytte som overstiger andel av tilbakeholdt resultat etter kjøpet representerer den overskytende del tilbakebetaling av investert kapital, og er fratrukket investeringens verdi i balansen.

Selskapet har ikke endret regnskapsprinsipp fra 2023 til 2024.



APPEX HOLDING AS  
917 190 224



## Note 1 - Antall årsverk

Selskapet har ikke hatt ansatte i løpet av regnskapsåret.

## Note 2 - Egenkapital

	Aksjekapital	Annen innsk. EK	Opptjent egenkapital	Sum
Egenkapital 31.12.2023	100 000	1	891 273	991 274
Årsresultat	0	0	3 533 984	3 533 984
<b>Egenkapital 31.12.2024</b>	<b>100 000</b>	<b>1</b>	<b>4 425 257</b>	<b>4 525 258</b>

## Note 3 - Investeringer i datterselskaper

Selskapsnavn	Forretningskontor	Eier- Stemme-		Bokført verdi	Årsresultat	Egenkapital
		andel (%)	rett (%)			
Assist Norge AS	Haugesund	71,60	71,60	5 990 001		
<b>Sum</b>				<b>5 990 001</b>		

## Note 4 - Gjeld og garantiforpliktelser

	Beløp
Del av gjelden som forfaller til betaling mer enn fem år etter regnskapsårets slutt	0
Gjeld som er sikret ved pant eller lignende sikkerhet i eiendeler	2 350 000
Balanseført verdi av pantsatte eiendeler	5 990 001
Summen av garantiforpliktelser som ikke er regnskapsført	0

## Note 5 - Konsern, tilknyttet selskap m.v.

### Mer om tilknyttet selskap/datterselskap

Virksomheten har avtalt lån fra datter på kr 3,1 mill, som gis videre som lån til Assist Holding AS. Låneavtaler foreligger for begge transaksjoner, med avtalt renter og nedbetalingstid.

## Note 6 - Aksjekapital

Aksjeklasse	Antall aksjer	Aksjenes pålydende	Bokført verdi
Ordinære	1 000	100	100 000

Aksjonærer	Antall aksjer	Eierandel %	Aksjeklasse
Fremmers AS	390	39,00	Ordinære
T Solberg Invest AS	390	39,00	Ordinære
J. Tveit AS	220	22,00	Ordinære
<b>Totalt antall aksjer</b>	<b>1 000</b>	<b>100</b>	