



## ÅRSREGNSKAPET FOR REGNSKAPSÅRET 2023 - GENERELL INFORMASJON

### Enheten

Organisasjonsnummer:	982 311 381
Organisasjonsform:	Aksjeselskap
Foretaksnavn:	AWILCO INVEST AS
Forretningsadresse:	Beddingen 8 0250 OSLO

### Regnskapsår

Årsregnskapets periode:	01.01.2023 - 31.12.2023
-------------------------	-------------------------

### Konsern

Morselskap i konsern:	Nei
-----------------------	-----

### Regnskapsregler

Regler for små foretak benyttet:	Nei
Benyttet ved utarbeidelsen av årsregnskapet til selskapet:	Regnskapslovens alminnelige regler

### Årsregnskapet fastsatt av kompetent organ

Bekreftet av representant for selskapet:	Trond Andersen
Dato for fastsettelse av årsregnskapet:	03.06.2024

### Grunnlag for avgivelse

År 2023: Årsregnskapet er elektronisk innlevert
År 2022: Tall er hentet fra elektronisk innlevert årsregnskap fra 2023

*Det er ikke krav til at årsregnskapet m.v. som sendes til Regnskapsregisteret er undertegnet. Kontrollen på at dette er utført ligger hos revisor/enhetens øverste organ. Sikkerheten ivaretas ved at innsender har rolle/rettighet for innsending av årsregnskapet via Altinn, og ved at det bekreftes at årsregnskapet er fastsatt av kompetent organ.*

Brønnøysundregistrene, 20.06.2025



## Resultatregnskap

Beløp i: NOK	Note	2023	2022
<b>RESULTATREGNSKAP</b>			
<b>Kostnader</b>			
Administrasjonskostnader	3	108 407	78 722
<b>Sum kostnader</b>		<b>108 407</b>	<b>78 722</b>
<b>Driftsresultat</b>		<b>-108 407</b>	<b>-78 722</b>
<b>Finansinntekter og finanskostnader</b>			
Renteinntekt fra foretak i samme konsern		106 353	39 738
Annen renteinntekt		48	17
Agio		182	
Verdiregulering		6 829 903	22 048 678
<b>Sum finansinntekter</b>		<b>6 936 486</b>	<b>22 088 433</b>
Tap ved salg verdipapirer		6 338 184	20 842 895
Andre finansposter		705	497
<b>Sum finanskostnader</b>		<b>6 338 889</b>	<b>20 843 392</b>
<b>Netto finans</b>		<b>597 597</b>	<b>1 245 041</b>
<b>Ordinært resultat før skattekostnad</b>		<b>489 190</b>	<b>1 166 319</b>
<b>Ordinært resultat etter skattekostnad</b>		<b>489 190</b>	<b>1 166 319</b>
<b>Årsresultat</b>		<b>489 190</b>	<b>1 166 319</b>
<b>Overføringer og disponeringer</b>			
Overført til/fra annen egenkapital	7	489 190	1 166 319
<b>Sum overføringer og disponeringer</b>		<b>489 190</b>	<b>1 166 319</b>



### Balanse

Beløp i: NOK	Note	2023	2022
<b>BALANSE - EIENDELER</b>			
<b>Anleggsmidler</b>			
<b>Immaterielle eiendeler</b>			
Sum anleggsmidler		0	0
<b>Omløpsmidler</b>			
<b>Varer</b>			
<b>Investeringer</b>			
Aksjer og plasseringer	5		1 974 014
Sum investeringer			1 974 014
<b>Bankinnskudd, kontanter og lignende</b>			
Bank		5 562 982	3 099 031
Sum bankinnskudd, kontanter og lignende		5 562 982	3 099 031
Sum omløpsmidler		5 562 982	5 073 045
<b>SUM EIENDELER</b>		<b>5 562 982</b>	<b>5 073 045</b>
<b>BALANSE - EGENKAPITAL OG GJELD</b>			
<b>Egenkapital</b>			
<b>Innskutt egenkapital</b>			
Aksjekapital	7,8	307 912	307 912
Overkurs	7,8	2 861 664	2 861 664
Annen innskutt egenkapital	7,8	737 150	737 150
Sum innskutt egenkapital		3 906 726	3 906 726
<b>Opptjent egenkapital</b>			
Annen egenkapital	7	1 655 509	1 166 319
Sum opptjent egenkapital		1 655 509	1 166 319
Sum egenkapital		5 562 235	5 073 045



## Balanse

<b>Beløp i: NOK</b>	<b>Note</b>	<b>2023</b>	<b>2022</b>
Sum langsiktig gjeld		0	0
<b>Kortsiktig gjeld</b>			
Skyldige offentlige avgifter		747	
<b>Sum kortsiktig gjeld</b>		<b>747</b>	
<b>Sum gjeld</b>		<b>747</b>	<b>0</b>
<b>SUM EGENKAPITAL OG GJELD</b>		<b>5 562 982</b>	<b>5 073 045</b>



**Regnskap**

**2023**

000 - 0 - 000

**Awilco Invest AS**

Organisasjonsnummer 982 311 381

000 - 0 - 000



## ÅRSBERETNING 2023 AWILCO INVEST AS

### Virksomhetens art og sted

Selskapet ble stiftet 25. august 2000. Selskapets formål er investeringsvirksomhet og aktivt eierskap i andre selskaper og dermed forbunden virksomhet. Selskapets har forretningsadresse i Oslo, og er et heleid datterselskap av Awilhelmsen AS.

I april 2015 ble selskapets kapitalforvaltning besluttet avviklet, og har deretter ikke etablert ny virksomhet. Selskapet har ved årets slutt kun noen få enkeltinvesteringer i verdipapirer som over tid vil avhendes.

### Organisasjon, arbeidsmiljø og ytre miljø

Selskapets eksisterende virksomhet har ikke negativ påvirkning på det ytre miljø. Selskapet har ingen ansatte.

### Regnskap

Kapitalen som forvaltes har vært redusert de siste årene. Eiendelene ved årsskiftet består i all hovedsak av bankinnskudd, samt noen verdipapirinvesteringer som er under avhendelse etter at selskapets investeringsvirksomhet ble avviklet som beskrevet over.

For ytterligere informasjon om selskapets resultat og finansielle stilling vises til regnskapet med tilhørende noter. Det fremlagte regnskap gir etter styrets oppfatning et rettvise uttrykk for resultatet av driften i regnskapsåret og den økonomiske stilling ved årsskiftet.

### Fortsatt drift


Det er foreløpig ikke besluttet å investere i nye virksomhetsområder etter at virksomheten innenfor bred forvaltning av kapitalen i verdipapirmarkedet er avviklet. Selskapets kapital vil i mellomtiden forvaltes med lav kursrisiko og med likviditetsmessig kort horisont.


Selskapets balanseførte verdi av eiendeler, rettigheter og forpliktelser ved utløpet av regnskapsåret påvirkes ikke av at verdipapirforvaltning som virksomhetsområde er avviklet. I samsvar med regnskapslovens § 3-3a bekreftes det at forutsetningen om fortsatt drift er til stede, og er lagt til grunn ved utarbeidelse av årsregnskapet. Selskapet er dekket av konsernets styre- og lederansvarsforsikring for styret og administrerende direktør. Forsikringen dekkes av anerkjente forsikringsselskap med god rating.


### Utsikter


Kapitalen forvaltes inntil videre i plasseringer med lav kursrisiko og slik at denne er tilgjengelig på kort varsel. Det medfører også reduserte forventninger til avkastning på selskapets kapital.


Oslo, 3. juni 2024

  
Sigurd E. Thorsvoldsen  
Styrets leder

  
Henrik Fougner  
Styremedlem

  
Knut Nossen  
Styremedlem

  
Tom Fuglund  
Styremedlem

  
Eric Jacobs  
Daglig leder



## Awilco Invest AS

## Resultatregnskap

Alle tall i NOK

	Note	1.1 - 31.12 2023	1.1 - 31.12 2022
<b>Driftsinntekter og -kostnader</b>			
Diverse driftsinntekter		0	0
Avskrivninger	1	0	0
Lønns- og administrasjonskostnader	9	0	0
Andre driftskostnader	3	108 407	78 722
Driftskostnader		108 407	78 722
Driftsresultat		(108 407)	(78 722)
Gevinst/(tap) ved salg av driftsmidler		0	0
Driftsresultat etter gevinst/tap ved salg av driftsmidler		(108 407)	(78 722)
<b>Finansinntekter- og kostnader</b>			
Renteinntekter		48	17
Renteinntekter konsernselskap		106 353	39 738
Gevinst/(tap) ved salg av verdipapirer		(6 338 184)	(20 842 895)
Verdiregulering aksjer / finansinvesteringer		6 829 903	22 048 678
Agio / (disagio)		182	0
Rentekostnader		0	0
Rentekostnader konsernselskap		0	0
Andre finansinntekter/(-kostnader)		(705)	(497)
Resultat av finansielle poster		597 597	1 245 041
Resultat før skatt		489 190	1 166 319
Skattekostnad	2	0	(0)
Årsoverskudd/(-underskudd)		489 190	1 166 319
<b>Disponering av årets resultat og kapitaloverføringer</b>			
Mottatt/(avgitt) konsernbidrag (etter skatt)		0	0
Overført til/fra annen innskutt egenkapital		0	0
Overført til/fra overkurs		0	0
Overført til/fra annen egenkapital / udekket tap		(489 190)	(1 166 319)
Totale disponeringer og overføringer	7	(489 190)	(1 166 319)



## Awilco Invest AS

## Balanse

Alle tall i NOK

EIENDELER	Note	31.12.2023	31.12.2022
<b>Anleggsmidler</b>			
<b>Immaterielle eiendeler</b>			
Utsatt skattefordel	2	0	0
<b>Varige driftsmidler</b>			
Varige driftsmidler	1	0	0
Akkumulerte avskrivninger	1	0	0
Sum varige driftsmidler		0	0
<b>Finansielle anleggsmidler</b>			
Fordring på konsernselskap	3	0	0
Sum finansielle anleggsmidler		0	0
Sum anleggsmidler		0	0
<b>Omløpsmidler</b>			
Fordring på konsernselskap	3, 4	0	0
Aksjer og andeler	5	0	1 974 014
Bank- og konsernkontoinnskudd	6	5 562 982	3 099 031
Sum omløpsmidler		5 562 982	5 073 045
Sum eiendeler		5 562 982	5 073 045
<b>EGENKAPITAL OG GJELD</b>			
<b>Innskutt egenkapital</b>			
Aksjekapital	7, 8	307 912	307 912
Overkurs	7, 8	2 861 664	2 861 664
Annen innskutt kapital	7, 8	737 150	737 150
<b>Opptjent egenkapital</b>			
Annen egenkapital / (udekket tap)	7	1 655 509	1 166 319
Sum egenkapital		5 562 235	5 073 045
<b>Avsetning for forpliktelser</b>			
Utsatt skatt	2	0	0
Annen langsiktig gjeld			
Langsiktig gjeld konsernselskap	3	0	0
<b>Kortsiktig gjeld</b>			
Betalbar skatt	2	0	0
Kreditorer		0	0
Skyldige offentlige avgifter		747	0
Kortsiktig gjeld til selskap i samme konsern	3, 4	0	0
Annen kortsiktig gjeld		0	0
Sum egenkapital og gjeld		5 562 982	5 073 045

Oslo, 3. juni 2024

Sigurd E. Thorvildsen  
Styrets lederTom Furulund  
StyremedlemHenrik Fougner  
StyremedlemEric Jacobs  
Daglig lederKnut Nossen  
Styremedlem





## Awilco Invest AS

### Kontantstrømanalyse

Alle tall i NOK

		1.1 - 31.12 2023	1.1 - 31.12 2022
<b><u>Kontantstrøm fra driften</u></b>			
Årets resultat før skattekostnad		489 190	1 166 319
Betalbar skatt		0	0
Verdiregulering aksjer		-6 829 903	-22 048 678
Gevinst / tap ved salg av aksjer		6 338 184	20 842 895
Tilført fra årets virksomhet		-2 529	-39 464
Endring i debitorer, kreditorer og andre tidsavgrensingsposter		747	0
Netto kontantstrøm fra driften	A	-1 782	-39 464
<b><u>Kontantstrøm fra investeringsaktiviteter</u></b>			
Netto solgt/(investert) i verdipapirer		2 465 733	0
Salgssum solgte driftsmidler		0	0
Investert i varige driftsmidler		0	0
Netto kontantstrøm fra investeringsaktivitetene	B	2 465 733	0
<b><u>Kontantstrøm fra finansieringsaktiviteter</u></b>			
Utbytte og/eller konsernbidrag		0	0
Endring av konserngjeld/langsiktig gjeld		0	0
Innbetalt kapitalforhøyelse / (utbetalt kapitalnedsettelse)		0	0
Netto kontantstrøm fra finansieringsaktivitetene	C	0	0
Netto likviditetsendring gjennom året	A+B+C	2 463 951	-39 464
Likviditetsbeholdning pr. 1.1		3 099 030	3 138 494
Likviditetsbeholdning pr. 31.12		5 562 982	3 099 030



## Awilco Invest AS

### Regnskapsprinsipper

#### Generelt

Selskapets virksomhet er å drive investeringsvirksomhet og utøve aktivt eierskap og derved bidra til videreutvikling av de underliggende verdier på de investeringer selskapet har gjennomført.

Regnskapet er satt opp i overensstemmelse med norsk regnskapslovgivning og god regnskapskikk.

#### Datterselskaper

Datterselskaper vurdert etter kostmetoden i selskapsregnskapet.

Selskapet er morselskap i konsern. Det er ikke satt opp konsernregnskap da dette er et heleid underkonsern av Awilhelmsen-konsernet.

#### Inntektsføringsprinsipper

Inntekter og kostnader relatert til aktiviteter som strekker seg over årsskiftet er periodisert i forhold til antall dager før og etter 31. desember.

#### Bruk av estimater

Utarbeidelse av regnskapet etter god regnskapskikk krever at selskapets ledelse gjør estimater og etablerer forutsetninger som har innvirkning på verdien av eiendeler og forpliktelser i balansen og inntekter og kostnader i resultatet. De endelige verdiene som realiseres vil kunne avvike fra disse estimatene.

#### Klassifisering og vurdering av balanseposter

Eiendeler og gjeld knyttet til virksomhetens vare- og tjenestekretsløp klassifiseres som henholdsvis omløpsmidler og kortsiktig gjeld. Eiendeler og gjeld som ikke knytter seg til vare- og tjenestekretsløpet klassifiseres som omløpsmidler / kortsiktig gjeld dersom de anses å være av kortsiktig karakter, normalt med forfall innen ett år fra balansedagen. Øvrige eiendeler klassifiseres som anleggsmidler, og øvrig gjeld klassifiseres som langsiktig.

Omløpsmidler vurderes til det laveste av anskaffelseskost og virkelig verdi. Kortsiktig gjeld balanseføres til nominelt beløp på opptakstidspunktet. Anleggsmidler vurderes til anskaffelseskost, men nedskrives til virkelig verdi ved verdifall som ikke forventes å være forbigående. Langsiktig gjeld balanseføres til nominelt beløp på etableringstidspunktet.

#### Verdipapirer

Finansielt motiverte aksjeplasseringer klassifiseres som omløpsmidler. Omløpsaksjer, sertifikater og obligasjoner styres som en portefølje med hensyn til avkastning og risiko. Omløpsaksjer som inngår i en handelsportefølje med henblikk på videresalg, og for øvrig tilfredsstiller kriteriene for å klassifiseres som markedsbaserte finansielle omløpsmidler, vurderes til virkelig verdi ved årslutt. Eventuelle strategiske og mer langsiktige investeringer vurderes til det laveste av kostpris og markedsverdi.

#### Valuta

Pengeposter i utenlandsk valuta er vurdert til kursen ved regnskapsårets slutt.

#### Skatt

Skattekostnaden i resultatregnskapet omfatter både periodens betalbare skatt og endring i utsatt skatt. Utsatt skatt er beregnet med 22% på grunnlag av midlertidige forskjeller mellom regnskapsmessige og skattemessige verdier, samt ligningsmessig underskudd til fremføring ved utgangen av regnskapsåret. Skatteøkende og skattereduserende midlertidige forskjeller som reverserer eller kan reversere i samme periode er utlignet og nettoført.

Skattefordel balanseføres kun i den utstrekning fremtidig utnyttelse kan sannsynliggjøres.

#### Kontantstrømoppstilling

Kontantstrømoppstillingen er utarbeidet etter den indirekte metode. Kontanter og kontantekvivalenter omfatter kontanter, bankinnskudd og andre kortsiktige, likvide plasseringer.



## Awilco Invest AS

Alle tall i NOK (hvis ikke annet fremgår av noten)

### Note 1 Driftsmidler

Selskapet har ingen avskrivbare varige driftsmidler.

### Note 2 Skatt

Skattekostnad i resultatregnskapet består av betalbar skatt og utsatt skatt, og kan spesifiseres som vist nedenfor.

<u>Betalbar skatt på årets resultat</u>	<u>2023</u>	<u>2022</u>
Ordinært resultat før skatt	489 190	1 166 319
Permanente forskjeller	0	0
Fritaksmodellen, permanente forskjeller	-491 719	-1 205 783
Endring i midlertidige forskjeller	5 273	-24 193 555
Endring i fremførbart underskudd	-2 744	24 233 019
Årets skattepliktige inntekt	<u>0</u>	<u>0</u>
Skattesats	22 %	22 %
Betalbar skatt på ordinært resultat	<u>0</u>	<u>0</u>
Betalbar skattekostnad	<u>0</u>	<u>0</u>
<u>Betalbar skatt i balansen fremkommer slik:</u>		
Betalbar skattekostnad	0	0
Betalbar skatt på mottatt/(avgitt) konsernbidrag	0	0
Sum betalbar skatt	<u>0</u>	<u>0</u>
<u>Midlertidige forskjeller som utlignes</u>		
Fordringer	0	0
Skatteposisjoner fra driftsmidler	21 091	26 364
Aksjer og andeler	0	0
Underskudd til fremføring	-24 354 540	-24 357 284
Beregningsgrunnlag for utsatt skatt	<u>-24 333 449</u>	<u>-24 330 920</u>
Utsatt skattefordel / (utsatt skatt)	<u>5 353 359</u>	<u>5 352 802</u>
Skatteposisjoner ikke hensyntatt	24 333 449	24 330 921
Redusert utsatt skattefordel	<u>-5 353 359</u>	<u>-5 352 803</u>
Total utsatt skattefordel/(utsatt skatt)	<u>0</u>	<u>-0</u>
<u>Utsatt skattekostnad:</u>		
Utsatt skattefordel/(utsatt skatt) pr. UB	0	-0
- Skatteeffekt av konsernbidrag	0	0
- Utsatt skatt pr. IB	-0	0
Utsatt (skattekostnad)/-inntekt	<u>0</u>	<u>-0</u>
<u>Årets totale skattekostnad:</u>		
Betalbar skattekostnad	0	0
Utsatt (skattekostnad)/-inntekt	<u>0</u>	<u>-0</u>
Årets totale (skattekostnad)/-inntekt	<u>0</u>	<u>-0</u>



Awilco Invest AS

## Note 3

### Nærstående parter

Selskapet kjøper administrasjonstjenester som budsjettering, rapportering, bokføring etc. fra selskaper i Awilhelmsen konsernet. Alle transaksjoner med nærstående parter gjennomføres etter armlengdesprinsippet, og inngås på forretningsmessige vilkår. Av tabellen nedenfor fremgår totalbeløp av transaksjonene som har blitt gjennomført med nærstående parter i regnskapsåret.

	2023			2022		
	Salg til nærstående	Kjøp fra nærstående	Renteinntekt nærstående	Salg til nærstående	Kjøp fra nærstående	Renteinntekt nærstående
<b>Konsernselskaper:</b>						
Awilhelmsen AS	0	0	106 353	0	0	39 738
Awilhelmsen Management AS	0	31 050		0	29 025	
Sum	0	31 050	106 353	0	29 025	39 738

### Konsernmellomværende

	2023	2022
Awilhelmsen Management AS	0	0
Konsernbidrag	0	0
Sum Kortsiktig fordring konsern	0	0

### Kortsiktig gjeld til selskap i samme konsern

	2023	2022
Awilhelmsen Management AS	0	0
Konsernbidrag	0	0
Sum Kortsiktig gjeld til selskap i samme konsern	0	0

### Langsiktig fordring konsern

	2023	2022
Awilhelmsen AS	0	0
Sum Langsiktig fordring konsern	0	0

### Langsiktig gjeld konsern

	2023	2022
Awilhelmsen AS	0	0
Sum Langsiktig gjeld konsern	0	0

## Note 4 Konsernbidrag

### Konsernbidrag med skatteeffekt

	2023	2022
Mottatt/(avgitt) konsernbidrag, brutto	0	0
Skatteeffekt av konsernbidrag	22 %	0
Netto konsernbidrag etter skatt	0	0

### Konsernbidrag uten skatteeffekt

	2023	2022
Mottatt/(avgitt) konsernbidrag	0	0

## Note 5 Aksjer og investeringer

	Estimert markedsverdi	Kostpris / bokført verdi
Andre investeringer	0	29 876 835
Verdiregulering	0	-29 876 835
Markedsbasert handelsportefølje	0	0

Verdiregulering verdipapirer IB	-36 706 738
Verdiregulering UB	-29 876 835
Endring urealisert verdiendring	6 829 903

## Note 6 Bankinnskudd, konsernkontoordning

Selskapet er med i Awilhelmsen AS sin konsernkontoordning. Beløp på disse bankkontiene representerer enten fordring eller gjeld mot Awilhelmsen AS pr 31.12, og alle konsernselskaper er solidarisk ansvarlig for samlet trekk på konsernkontoordningen;

	2023	2022
Bankinnskudd utenfor konsernkontoordningen	1 412	1 365
Bankinnskudd innenfor konsernkontoordningen	5 561 570	3 097 666
Sum bank og inntående konsernkonto	5 562 982	3 099 031

Herav bundne bankinnskudd (skattetrekksmidler)	1 412	1 365
--	-------	-------

Inntående på konsernkontoordningen er presentert som bank i selskapets balanse. Dette representerer formelt et mellomværende med konsernkontoinnehaver.



Awilco Invest AS

## Note 7 Egenkapital

	Aksje- kapital	Overkurs	Annen innskutt kapital	Fond for vurderings- forskjeller	Annen egenkapital	Totalt
Egenkapital pr. 31.12.21	307 912	2 861 665	737 150	0	-0	3 906 727
Resultat 2022			0		1 166 319	1 166 319
Konsernbidrag (etter skatt)					0	0
Egenkapital pr. 31.12.22	307 912	2 861 665	737 150	0	1 166 319	5 073 046
Resultat 2023			0		489 190	489 190
Konsernbidrag (etter skatt)					0	0
Egenkapital pr. 31.12.23	307 912	2 861 665	737 150	0	1 655 509	5 562 236

## Note 8 Innbetalt kapital og aksjere

	Antall aksjer	Aksjekapital		Overkurs	
		Pålydende pr. aksje	Aksjekapital	Overkurs pr aksje	Overkurs balanseført
Aksjekapital pr 31.12.08	307 912 470	1,00	307 912 470	0,66	202 676 815
Udekket tap dekket ved overkurs				-0,66	-202 676 815
Kontantemisjon 2009	307 912 470	0,50	153 956 235	2,79	859 075 791
Konvertering av gjeld til EK 2009	307 912 470	0,50	153 956 235	0,71	218 617 854
Kapitalnedsettelse 2012	307 912 470	-1,80	-554 242 446	-3,30	-1 016 656 254
Kapitalendringer / utbytte 2013-17	0	0,00	0	-0,08	-23 752 641
Resultat dekket mot overkurs 2013-17				-0,03	-7 423 085
Kapitalnedsettelse 2018		-0,199	-61 274 582	-0,09	-27 000 000
Kapitalendringer 2019 - 2023			0		0
Aksjekapital og overkurs pr 31.12	307 912 470	0,001	307 912	0,005	2 861 665

Selskapets aksjer eies i sin helhet av Awilhelmsen AS. Alle aksjer gir like rettigheter i selskapet  
Selskapets regnskap inngår i konsernregnskapet for Awilhelmsen AS. Morselskapet har forretningsadresse Beddingen 8, 0250 Oslo.

## Note 9 Antall ansatte, ytelser til ledende ansatte etc.

Det er ingen ansatte i selskapet.

Daglig leder er ansatt i Awilhelmsen Management AS, som er et heleid datterselskap av Awilhelmsen AS.  
Det utbetales ikke vederlag for rollen som daglig leder i selskapet.

	2023	2022
Kostnadsført styregodtgjørelse	0	0
Herav honorar til styreformann (inkl. i ovenstående)	0	0
Kostnadsført konsulenthonorar til styremedlemmer	0	0
Revisjonshonorar (inkl MVA)	63 284	48 738
Honorar til revisor for konsulentbistand (inkl MVA)	0	0



Statsautoriserte revisorer  
Ernst & Young AS  
Stortorvet 7, 0155 Oslo  
Postboks 1156 Sentrum, 0107 Oslo

Foretaksregisteret: NO 976 389 387 MVA  
Tlf: +47 24 00 24 00  
www.ey.no  
Medlemmer av Den norske Revisorforening

## UAVHENGIG REVISORS BERETNING

Til generalforsamlingen i Awilco Invest AS

### Konklusjon

Vi har revidert årsregnskapet for Awilco Invest AS som består av balanse per 31. desember 2023, resultatregnskap og kontantstrømanalyse for regnskapsåret avsluttet per denne datoen og noter til årsregnskapet, herunder et sammendrag av viktige regnskapsprinsipper.

Etter vår mening oppfylder årsregnskapet gjeldende lovkrav og gir et rettviseende bilde av selskapets finansielle stilling per 31. desember 2023 og av dets resultater og kontantstrømmer for regnskapsåret avsluttet per denne datoen i samsvar med regnskapslovens regler og god regnskapsskikk i Norge.

### Grunnlag for konklusjon

Vi har gjennomført revisjonen i samsvar med International Standards on Auditing (ISA-ene). Våre oppgaver og plikter i henhold til disse standardene er beskrevet nedenfor under *Revisors oppgaver og plikter ved revisjonen av årsregnskapet*. Vi er uavhengige av selskapet i samsvar med kravene i relevante lover og forskrifter i Norge og *International Code of Ethics for Professional Accountants* (inkludert internasjonale uavhengighetsstandarder) utstedt av International Ethics Standards Board for Accountants (IESBA-reglene), og vi har overholdt våre øvrige etiske forpliktelser i samsvar med disse kravene. Innhentet revisjonsbevis er etter vår vurdering tilstrekkelig og hensiktsmessig som grunnlag for vår konklusjon.

### Øvrig informasjon

Øvrig informasjon omfatter informasjon i selskapets årsrapport bortsett fra årsregnskapet og den tilhørende revisjonsberetningen. Styret og daglig leder (ledelsen) er ansvarlig for den øvrige informasjonen. Vår konklusjon om revisjonen av årsregnskapet dekker ikke den øvrige informasjonen, og vi attesterer ikke den øvrige informasjonen.

I forbindelse med revisjonen av årsregnskapet er det vår oppgave å lese den øvrige informasjonen med det formål å vurdere om årsberetningen inneholder de opplysninger som skal gis i henhold til gjeldende lovkrav og hvorvidt det foreligger vesentlig inkonsistens mellom den øvrige informasjonen og årsregnskapet eller kunnskap vi har opparbeidet oss under revisjonen, eller hvorvidt den tilsynelatende inneholder vesentlig feilinformasjon. Dersom vi konkluderer med at den øvrige informasjonen inneholder vesentlig feilinformasjon eller ikke inneholder de opplysninger som skal gis i henhold til gjeldende lovkrav, er vi pålagt å rapportere det.

Vi har ingenting å rapportere i så henseende, og vi mener at årsberetningen er konsistent med årsregnskapet og inneholder de opplysninger som skal gis i henhold til gjeldende lovkrav.

### Ledelsens ansvar for årsregnskapet

Ledelsen er ansvarlig for å utarbeide årsregnskapet og for at det gir et rettviseende bilde i samsvar med regnskapslovens regler og god regnskapsskikk i Norge. Ledelsen er også ansvarlig for slik intern kontroll som den finner nødvendig for å kunne utarbeide et årsregnskap som ikke inneholder vesentlig feilinformasjon, verken som følge av misligheter eller feil.

Ved utarbeidelsen av årsregnskapet må ledelsen ta standpunkt til selskapets evne til fortsatt drift og opplyse om forhold av betydning for fortsatt drift. Forutsetningen om fortsatt drift skal legges til grunn for årsregnskapet med mindre ledelsen enten har til hensikt å avvike selskapet eller virksomheten, eller ikke har noe annet realistisk alternativ.



Building a better  
working world

## Revisors oppgaver og plikter ved revisjonen av årsregnskapet

Vårt mål er å oppnå betryggende sikkerhet for at årsregnskapet som helhet ikke inneholder vesentlig feilinformasjon, verken som følge av misligheter eller feil, og å avgi en revisjonsberetning som inneholder vår konklusjon. Betryggende sikkerhet er en høy grad av sikkerhet, men ingen garanti for at en revisjon utført i samsvar med ISA-ene, alltid vil avdekke vesentlig feilinformasjon. Feilinformasjon kan skyldes misligheter eller feil og er å anse som vesentlig dersom den enkeltvis eller samlet med rimelighet kan forventes å påvirke de økonomiske beslutningene som brukerne foretar på grunnlag av årsregnskapet.

Som del av en revisjon i samsvar med ISA-ene, utøver vi profesjonelt skjønn og utviser profesjonell skepsis gjennom hele revisjonen. I tillegg:

- identifiserer og vurderer vi risikoen for vesentlig feilinformasjon i årsregnskapet, enten det skyldes misligheter eller feil. Vi utformer og gjennomfører revisjonshandlinger for å håndtere slike risikoen, og innhenter revisjonsbevis som er tilstrekkelig og hensiktsmessig som grunnlag for vår konklusjon. Risikoen for at vesentlig feilinformasjon som følge av misligheter ikke blir avdekket, er høyere enn for feilinformasjon som skyldes feil, siden misligheter kan innebære samarbeid, forfalskning, bevisste utelatelser, uriktige fremstillinger eller overstyring av intern kontroll.
- opparbeider vi oss en forståelse av den interne kontrollen som er relevant for revisjonen, for å utforme revisjonshandlinger som er hensiktsmessige etter omstendighetene, men ikke for å gi uttrykk for en mening om effektiviteten av selskapets interne kontroll.
- evaluerer vi om de anvendte regnskapsprinsippene er hensiktsmessige og om regnskapsestimaterne og tilhørende noteopplysninger utarbeidet av ledelsen er rimelige.
- konkluderer vi på om ledelsens bruk av fortsatt drift-forutsetningen er hensiktsmessig, og, basert på innhentede revisjonsbevis, hvorvidt det foreligger vesentlig usikkerhet knyttet til hendelser eller forhold som kan skape betydelig tvil om selskapets evne til fortsatt drift. Dersom vi konkluderer med at det eksisterer vesentlig usikkerhet, kreves det at vi i revisjonsberetningen henleder oppmerksomheten på tilleggsopplysningene i årsregnskapet, eller, dersom slike tilleggsopplysninger ikke er tilstrekkelige, at vi modifiserer vår konklusjon. Våre konklusjoner er basert på revisjonsbevis innhentet frem til datoen for revisjonsberetningen. Etterfølgende hendelser eller forhold kan imidlertid medføre at selskapet ikke kan fortsette driften.
- evaluerer vi den samlede presentasjonen, strukturen og innholdet i årsregnskapet, inkludert tilleggsopplysningene, og hvorvidt årsregnskapet gir uttrykk for de underliggende transaksjonene og hendelsene på en måte som gir et rettviseende bilde.

Vi kommuniserer med styret blant annet om det planlagte omfanget av og tidspunktet for revisjonsarbeidet og eventuelle vesentlige funn i revisjonen, herunder vesentlige svakheter i den interne kontrollen som vi avdekker gjennom revisjonen.

Oslo, 03. juni 2024  
ERNST & YOUNG AS

*Revisjonsberetningen er signert elektronisk*

Finn Ole Edstrøm  
statsautorisert revisor

Uavhengig revisors beretning – Awilco Invest AS 2023

A member firm of Ernst & Young Global Limited

Penneo Dokumentnøkkel: 8FEBE-515EB-MZSDO-7KFOV-1X10B-FJ6HB



# PENNEO

Signaturene i dette dokumentet er juridisk bindende. Dokument signert med "Penneo™ - sikker digital signatur". De signerende parter sin identitet er registrert, og er listet nedenfor.

"Med min signatur bekrefter jeg alle datoer og innholdet i dette dokument."

## Edstrøm, Finn Ole Stephansen-Smith

Statsautorisert revisor

Serienummer: no\_bankid:9578-5995-4-951045

IP: 147.161.xxx.xxx

2024-06-03 19:21:17 UTC



Penneo Dokumentnøkkel: 8FE8E-515EB-MZSDO-7KFOV-1X10B-FJ6HB

Dokumentet er signert digitalt, med **Penneo.com**. Alle digitale signatur-data i dokumentet er sikret og validert av den datamaskin-utregnede hash-verdien av det opprinnelige dokument. Dokumentet er låst og tids-stemplet med et sertifikat fra en betrodd tredjepart. All kryptografisk bevis er integrert i denne PDF, for fremtidig validering (hvis nødvendig).

### Hvordan bekrefter at dette dokumentet er originalen?

Dokumentet er beskyttet av ett Adobe CDS sertifikat. Når du åpner dokumentet i

Adobe Reader, skal du kunne se at dokumentet er sertifisert av **Penneo e-signature service <penneo@penneo.com>**. Dette garanterer at innholdet i dokumentet ikke har blitt endret.

Det er lett å kontrollere de kryptografiske beviser som er lokalisert inne i dokumentet, med Penneo validator - <https://penneo.com/validator>