



ÅRSREGNSKAPET FOR REGNSKAPSÅRET 2019 - GENERELL INFORMASJON

Enheten

Organisasjonsnummer: 990 886 067
Organisasjonsform: Aksjeselskap
Foretaksnavn: BRITRO AS
Forretningsadresse: c/o Trond Buchmann
Trenerys gate 4
7042 TRONDHEIM

Regnskapsår

Årsregnskapets periode: 01.01.2019 - 31.12.2019

Konsern

Morselskap i konsern: Nei

Regnskapsregler

Regler for små foretak benyttet: Ja
Benyttet ved utarbeidelsen av årsregnskapet til selskapet: Regnskapslovens alminnelige regler

Årsregnskapet fastsatt av kompetent organ

Bekreftet av representant for selskapet: Ingrid Forseth
Dato for fastsettelse av årsregnskapet: 21.02.2020

Grunnlag for avgivelse

År 2019: Årsregnskapet er elektronisk innlevert
År 2018: Tall er hentet fra elektronisk innlevert årsregnskap fra 2019

Det er ikke krav til at årsregnskapet m.v. som sendes til Regnskapsregisteret er undertegnet. Kontrollen på at dette er utført ligger hos revisor/enhetens øverste organ. Sikkerheten ivaretas ved at innsender har rolle/rettighet for innsending av årsregnskapet via Altinn, og ved at det bekreftes at årsregnskapet er fastsatt av kompetent organ.

Brønnøysundregistrene, 03.05.2021



Resultatregnskap

Beløp i: NOK	Note	2019	2018
RESULTATREGNSKAP			
Inntekter			
Salgsinntekt		1 016 753	215 393
Annen driftsinntekt		18 000	18 000
Sum inntekter		1 034 753	233 393
Kostnader			
Varekostnad		555 653	36 870
Lønnskostnad		1 416	347
Avskrivning på varige driftsmidler	5	5 448	
Annen driftskostnad	1	236 447	218 843
Sum kostnader		798 964	256 059
Driftsresultat		235 789	-22 666
Finansinntekter og finanskostnader			
Annen renteinntekt		70	59
Sum finansinntekter		70	59
Annen rentekostnad		10 000	
Sum finanskostnader		10 000	
Netto finans		-9 930	59
Ordinært resultat før skattekostnad		225 859	-22 607
Ordinært resultat etter skattekostnad		225 859	-22 607
Årsresultat		225 859	-22 607
Årsresultat etter minoritetsinteresser		225 859	-22 607
Overføringer og disponeringer			
Udekket tap	3	187 842	-22 607
Overføringer annen egenkapital	3	38 016	
Sum overføringer og disponeringer		225 859	-22 607



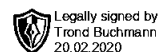
Balanse

Beløp i: NOK	Note	2019	2018
BALANSE - EIENDELER			
Anleggsmidler			
Immaterielle eiendeler			
Varige driftsmidler			
Driftsløsøre, inventar, verktøy, kontorm.	5	41 252	
Sum varige driftsmidler		41 252	
Finansielle anleggsmidler			
Andre fordringer			7 500
Sum finansielle anleggsmidler			7 500
Sum anleggsmidler		41 252	7 500
Omløpsmidler			
Varer			
Fordringer			
Kundefordringer		27 894	4 116
Andre fordringer		4 011	6 860
Sum fordringer		31 905	10 976
Bankinnskudd, kontanter og lignende			
Bankinnskudd, kontanter o.l.		104 377	57 119
Sum bankinnskudd, kontanter og lignende		104 377	57 119
Sum omløpsmidler		136 282	68 095
SUM EIENDELER		177 534	75 595
BALANSE - EGENKAPITAL OG GJELD			
Egenkapital			
Innskutt egenkapital			
Selskapskapital	3,4	100 000	100 000



Balanse

Beløp i: NOK	Note	2019	2018
Overkurs	3	3 500	3 500
Sum innskutt egenkapital		103 500	103 500
Opptjent egenkapital			
Annen egenkapital	3	38 016	
Udekket tap	3		187 842
Sum opptjent egenkapital		38 016	-187 842
Sum egenkapital		141 516	-84 342
Gjeld			
Langsiktig gjeld			
Annen langsiktig gjeld			
Øvrig langsiktig gjeld	1		30 000
Sum annen langsiktig gjeld			30 000
Sum langsiktig gjeld		0	30 000
Kortsiktig gjeld			
Leverandørgjeld		11 554	9 073
Skyldig offentlige avgifter		-118 019	12 448
Annen kortsiktig gjeld	1	142 482	108 416
Sum kortsiktig gjeld		36 017	129 937
Sum gjeld		36 017	159 937
SUM EGENKAPITAL OG GJELD		177 533	75 594



**Årsregnskap 2019
for
Britro As**

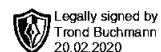
Organisasjonsnr. 990886067



Avdeling Heimdal
Industriveien 3-5, 7072 Heimdal
Telefon: 72 59 46 50
heimdal@smnregnskap.no
www.smnregnskap.no



Britro As



Resultatregnskap

	Note	2019	2018
DRIFTSINNEKTER OG DRIFTSKOSTNADER			
Driftsinntekter			
Salgsinntekt		1 016 753	215 393
Annen driftsinntekt		18 000	18 000
Sum driftsinntekter		1 034 753	233 393
Driftskostnader			
Varekostnad		555 653	36 870
Lønnskostnad		1 416	347
Avskrivning på varige driftsmidler	5	5 448	0
Annen driftskostnad	1	236 447	218 843
Sum driftskostnader		798 964	256 059
DRIFTSRESULTAT		235 789	-22 666
FINANSINNEKTER OG FINANSKOSTNADER			
Finansinntekter			
Annen renteinntekt		70	59
Sum finansinntekter		70	59
Finanskostnader			
Annen rentekostnad		10 000	0
Sum finanskostnader		10 000	0
NETTO FINANSPOSTER		-9 930	59
ORDINÆRT RES. FØR SKATTEKOSTNAD		225 859	-22 607
Skattekostnad på ordinært resultat	2	0	0
ORDINÆRT RESULTAT		225 859	-22 607
ÅRSRESULTAT		225 859	-22 607
OVERF. OG DISPONERINGER			
Overføringer annen egenkapital	3	38 016	0
Fremføring av udekket tap	3	187 843	-22 607
SUM OVERFØRINGER OG DISPONERINGER		225 859	-22 607



Britro As

Legally signed by
Trond Buchmann
20.02.2020

Balanse pr. 31.12.2019

	Note	31.12.2019	31.12.2018
EIENDELER			
ANLEGGSMIDLER			
Varige driftsmidler			
Driftsløsøre, inventar, verktøy, kontorm.	5	41 252	0
Sum varige driftsmidler		41 252	0
Finansielle anleggsmidler			
Andre fordringer		0	7 500
Sum finansielle anleggsmidler		0	7 500
SUM ANLEGGSMIDLER		41 252	7 500
OMLØPSMIDLER			
Fordringer			
Kundefordringer		27 894	4 116
Andre fordringer		4 011	6 860
Sum fordringer		31 905	10 976
Bankinnskudd, kontanter o.l.		104 377	57 119
SUM OMLØPSMIDLER		136 282	68 095
SUM EIENDELER		177 534	75 595



Britro As

Legally signed by
Trond Buchmann
20.02.2020

Balanse pr. 31.12.2019

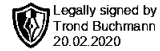
	Note	31.12.2019	31.12.2018
EGENKAPITAL OG GJELD			
EGENKAPITAL			
Innskutt egenkapital			
Selskapskapital	3,4	100 000	100 000
Overkurs	3	3 500	3 500
Sum innskutt egenkapital		103 500	103 500
Opptjent egenkapital			
Annen egenkapital	3	38 016	0
Udekket tap	3	0	-187 843
Sum opptjent egenkapital		38 016	-187 843
SUM EGENKAPITAL		141 516	-84 343
GJELD			
LANGSIKTIG GJELD			
Annen langsiktig gjeld			
Øvrig langsiktig gjeld	1	0	30 000
Sum annen langsiktig gjeld		0	30 000
SUM LANGSIKTIG GJELD		0	30 000
KORTSIKTIG GJELD			
Leverandørgjeld		11 554	9 073
Skyldig offentlige avgifter		-118 019	12 448
Annen kortsiktig gjeld	1	142 482	108 416
SUM KORTSIKTIG GJELD		36 017	129 937
SUM GJELD		36 017	159 937
SUM EGENKAPITAL OG GJELD		177 533	75 594

Trondheim,

Trond Buchmann
Styreleder/Daglig leder



Britro As



Noter 2019

Regnskapsprinsipper:

Årsregnskapet er satt opp i samsvar med regnskapsloven og god regnskapsskikk. Selskapet har videre fulgt relevante bestemmelser i Norsk Regnskaps Standard utarbeidet av Norsk Regnskaps Stiftelse.

De unntaksregler som gjelder for små foretak er anvendt der annet ikke er angitt i regnskapsprinsipper.

Omløpsmidler og kortsiktig gjeld

Omløpsmidler og kortsiktig gjeld omfatter normalt poster som forfaller til betaling innen ett år etter siste dag i regnskapsåret, samt poster som knytter seg til varekretsløpet. Omløpsmidler vurderes til laveste verdi av anskaffelseskost og antatt virkelig verdi (Laveste verdis prinsipp).

Anleggsmidler og langsiktig gjeld

Anleggsmidler omfatter eiendeler bestemt til varig eie og bruk for virksomheten. Anleggsmidler er vurdert til anskaffelseskost. Varige driftsmidler føres opp i balansen og avskrives over driftsmidlets forventede økonomiske levetid. Varige driftsmidler nedskrives til virkelig verdi ved verdifall som forventes ikke å være av forbigående art. Nedskrivninger blir reversert når grunnlaget for nedskrivningen ikke lenger finnes å være til stede.

Fordringer

Kundefordringer og andre fordringer føres opp i balansen til pålydende etter fradrag for avsetning til påregnelig tap. Avsetning til påregnelig tap gjøres på grunnlag av en individuell vurdering av de enkelte fordringene.

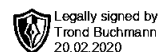
Andre fordringer er også gjenstand for en tilsvarende vurdering.

Skatt

Skattekostnaden i resultatregnskapet omfatter periodens betalbare skatt som blir utlignet og forfaller til betaling i neste regnskapsår i tillegg til endring i utsatt skatt. Utsatt skatt/utsatt skattefordel er beregnet med skattesats for 2020 (22%) på grunnlag av skattereduserende og skatteøkende midlertidige forskjeller som eksisterer mellom regnskapsmessige og skattemessige verdier.



Britro As



Noter 2019

Note 1 - Annen driftskostnad

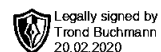
Foruten ulønnet daglig leder, har selskapet ingen ansatte.
Selskapet er dermed undratt plikten om obligatorisk pensjonsordning.

Selskapet har en gjeld til daglig leder og nærstående på kr. 142 481,68,-. Gjelda er ikke renteberegnet, og blir innfridd når likviditeten tillater det.

Selskapet har fravalgt revisor.



Britro As



Noter 2019

Note 2 - Skattekostnad på ordinært resultat

Spesifikasjon av årets skattegrunnlag:

Resultat før skattekostnader	225 859
+ Permanente og andre forskjeller	0
+ Endring i midlertidige forskjeller	-5 760
= Inntekt før anvendelse av framført underskudd	220 099
- Anvendt skattemessig framførbart underskudd	220 099
= Inntekt	0

Spesifikasjon av årets skattekostnad:

Beregnet skatt av årets resultat	0
= Sum betalbar skatt	0
+/- Endring i utsatt skatt / utsatt skattefordel	0
= Ordinær skattekostnad	0
Skattesats i inntektsåret	22

Betalbar skatt i balansen består av

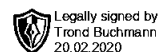
Sum betalbar skatt	0
= Betalbar skatt i balansen	0

Utsatt skatt/utsatt skattefordel

	2019	2018
+ Driftsmidler inkl. goodwill	5 760	0
- Skattem. fremf. underskudd som utlignes	37 822	257 921
= Grunnlag utsatt skatt	-32 062	-257 921
Utsatt skatt	0	0
Negativt grunnlag utsatt skatt	32 062	257 921
= Grunnlag utsatt skattefordel	32 062	257 921
Utsatt skattefordel	7 053	56 743
Grunnlag ikke bokført utsatt skattefordel	32 062	257 923
Ikke bokført utsatt skattefordel	7 053	56 743
Bokført utsatt skattefordel	0	0



Britro As



Noter 2019

Note 3 - Egenkapital

	Aksjekapital / selskapskapital	Overkurs	Annen egenkapital	Sum egenkapital
Pr 1.1.	100 000	3 500	-187 842	-84 342
+Fra årets resultat			225 859	225 859
Pr 31.12.	100 000	3 500	38 016	141 516

Årsoppgjøret er avlagt under forutsetning av fortsatt drift. Det bekreftes at denne forutsetningen er tilstede.

Note 4 - Selskapskapital

Selskapskapitalen består av 100 aksjer à kr. 1.000,-. Selskapet har kun en aksjeklasse. Det finnes ingen vedtektsbestemmelser om stemmerett.

Det er 1 aksjeeier: daglig leder og styreleder Trond Buchmann eier 100%

Note 5 - Driftsløsøre, inventar, verktøy, kontorm.

	Driftsløsøre, inventar, verktøy, kontorm.
Anskaffelseskost pr. 1/1	0
+ Tilgang	46 700
- Avgang	0
Anskaffelseskost pr. 31/12	46 700
Akk. av/nedskr. pr 1/1	0
+ Ordinære avskrivninger	5 448
+ Avskr. på oppskrivning	0
- Tilbakeført avskrivning	0
+ Ekstraord nedskrivninger	0
Akk. av/nedskr. pr. 31/12	5 448
Balansført verdi pr 31/12	41 252
Procentsats for ord.avskr	20-20