



ÅRSREGNSKAPET FOR REGNSKAPSÅRET 2021 - GENERELL INFORMASJON

Enheten

Organisasjonsnummer: 996 541 444
Organisasjonsform: Aksjeselskap
Foretaksnavn: DUKON AS
Forretningsadresse: c/o Steinar Dugstad
Kystveien 196
4842 ARENDAL

Regnskapsår

Årsregnskapets periode: 01.01.2021 - 31.12.2021

Konsern

Morselskap i konsern: Nei

Regnskapsregler

Regler for små foretak benyttet: Ja
Benyttet ved utarbeidelsen av årsregnskapet til selskapet: Regnskapslovens alminnelige regler

Årsregnskapet fastsatt av kompetent organ

Bekreftet av representant for selskapet: Steinar Dugstad
Dato for fastsettelse av årsregnskapet: 26.04.2022

Grunnlag for avgivelse

År 2021: Årsregnskapet er elektronisk innlevert
År 2020: Tall er hentet fra elektronisk innlevert årsregnskap fra 2021

Det er ikke krav til at årsregnskapet m.v. som sendes til Regnskapsregisteret er undertegnet. Kontrollen på at dette er utført ligger hos revisor/enhetens øverste organ. Sikkerheten ivaretas ved at innsender har rolle/rettighet for innsending av årsregnskapet via Altinn, og ved at det bekreftes at årsregnskapet er fastsatt av kompetent organ.

Brønnøysundregistrene, 18.04.2023



Resultatregnskap

Beløp i: NOK	Note	2021	2020
RESULTATREGNSKAP			
Inntekter			
Salgsinntekt		5 998 521	14 299 648
Annen driftsinntekt		120 479	
Sum inntekter		6 118 999	14 299 648
Kostnader			
Varekostnad		146 052	5 629
Lønnskostnad	6	4 966 215	11 780 507
Avskrivninger	2	25 300	31 700
Nedskrivning av varige driftsmidler og immaterielle eiendeler	2		
Andre driftskostnader	6	1 104 639	2 055 223
Sum kostnader		6 242 206	13 873 059
Driftsresultat		-123 207	426 589
Finansinntekter og finanskostnader			
Annen renteinntekt		8 211	5 747
Sum finansinntekter		8 211	5 747
Annen rentekostnad		52	338
Sum finanskostnader		52	338
Netto finans		8 159	5 409
Ordinært resultat før skattekostnad		-115 048	431 998
Skattekostnad på ordinært resultat	1	-25 311	95 039
Ordinært resultat etter skattekostnad		-89 737	336 959
Årsresultat	5	-89 737	336 959
Årsresultat etter minoritetsinteresser		-89 737	336 959
Totalresultat		-89 737	336 959
Overføringer og disponeringer			



Resultatregnskap

Beløp i: NOK	Note	2021	2020
Konsernbidrag			251 706
Avsatt til annen egenkapital		-89 737	85 253
Sum overføringer og disponeringer		-89 737	336 959



Balanse

Beløp i: NOK	Note	2021	2020
BALANSE - EIENDELER			
Anleggsmidler			
Immaterielle eiendeler			
Utsatt skattefordel	1	18 205	
Sum immaterielle eiendeler		18 205	
Varige driftsmidler			
Tomter, bygninger o.a. fast eiendom	2		
Maskiner og anlegg	2		
Skip og flytende installasjoner	2		
Driftsmidler	2	101 300	126 600
Sum varige driftsmidler		101 300	126 600
Finansielle anleggsmidler			
Andre langsiktige fordringer		15 533	62 200
Sum finansielle anleggsmidler		15 533	62 200
Sum anleggsmidler		135 038	188 800
Omløpsmidler			
Varer			
Fordringer			
Kundefordringer		901 424	2 310 388
Andre kortsiktige fordringer		88 007	82 434
Sum fordringer		989 431	2 392 822
Bankinnskudd, kontanter og lignende			
Bankinnskudd	3	895 495	1 879 850
Sum bankinnskudd, kontanter og lignende		895 495	1 879 850
Sum omløpsmidler		1 884 926	4 272 673
SUM EIENDELER		2 019 964	4 461 473



Balanse

Beløp i: NOK	Note	2021	2020
BALANSE - EGENKAPITAL OG GJELD			
Egenkapital			
Innskutt egenkapital			
Aksjekapital	4, 5	100 000	100 000
Beholdning av egne aksjer	4		
Overkurs	5	680	680
Sum innskutt egenkapital		100 680	100 680
Opptjent egenkapital			
Annen egenkapital	5	944 381	1 034 119
Sum opptjent egenkapital		944 381	1 034 119
Sum egenkapital		1 045 061	1 134 799
Gjeld			
Langsiktig gjeld			
Utsatt skatt	1		7 106
Sum avsetninger for forpliktelser			7 106
Annen langsiktig gjeld			
Sum langsiktig gjeld		0	7 106
Kortsiktig gjeld			
Leverandørgjeld		118 720	62 881
Betalbar skatt	1		19 907
Skyldig offentlige avgifter		366 405	1 463 555
Annen kortsiktig gjeld		489 778	1 773 225
Sum kortsiktig gjeld		974 903	3 319 568
Sum gjeld		974 903	3 326 674
SUM EGENKAPITAL OG GJELD		2 019 964	4 461 473



Brønnøysundregistrene

ÅRSREGNSKAP FOR REGNSKAPSÅRET 2021 - GENERELL INFORMASJON

Journalnummer: 2022 232620

Enheten

Organisasjonsnummer: 996 541 444
Organisasjonsform: Aksjeselskap
Foretaksnavn: DUKON AS
Forretningsadresse: Tromøyveien 22
4841 ARENDAL

Regnskapsår

Årsregnskapets periode: 01.01.2021 - 31.12.2021

Konsern

Morselskap i konsern: Nei

Regnskapsregler

Regler for små foretak benyttet: Ja
Benyttet ved utarbeidelsen av
årsregnskapet til selskapet: Regnskapslovens alminnelige regler

Årsregnskapet fastsatt av kompetent organ

Bekreftet av representant for selskapet: Steinar Dugstad
Dato for fastsettelse av årsregnskapet: 26.04.2022

Revisjon

Årsregnskapet er utarbeidet av ekstern
autorisert regnskapsfører: Ja
Ekstern autorisert regnskapsfører har i
løpet av regnskapsåret bistått ved den
løpende regnskapsføringen eller utført
andre tjenester for selskapet enn å
utarbeide årsregnskapet: Ja

Grunnlag for avgivelse

År 2021: Årsregnskap er elektronisk innlevert.
År 2020: Tall er hentet fra elektronisk innlevert årsregnskap fra 2021.

Det er ikke krav til at årsregnskapet m.v. som sendes til Regnskapsregisteret er undertegnet. Kontrollen på at dette er utført ligger hos revisor/enhetens øverste organ. Sikkerheten ivaretas ved at innsender har rolle/rettighet for innsending av årsregnskapet via Altinn, og ved at det bekreftes at årsregnskapet er fastsatt av kompetent organ.

Brønnøysundregistrene, 16.05.2022

Brønnøysundregistrene
Postadresse: Postboks 900, 8910 Brønnøysund
Telefon: 75 00 75 00
E-post: firmapost@brreg.no Internett: www.brreg.no
Organisasjonsnummer: 974 760 673



Organisasjonsnr: 996 541 444
DUKON AS

RESULTATREGNSKAP

Beløp i: NOK	Note	2021	2020
RESULTATREGNSKAP			
Inntekter			
Salgsinntekt		5 998 521	14 299 648
Annen driftsinntekt		120 479	
Sum inntekter		6 118 999	14 299 648
Kostnader			
Varekostnad		146 052	5 629
Lønnskostnad	6	4 966 215	11 780 507
Avskrivninger	2	25 300	31 700
Nedskrivning av varige driftsmidler og immaterielle eiendeler	2		
Andre driftskostnader	6	1 104 639	2 055 223
Sum kostnader		6 242 206	13 873 059
Driftsresultat		-123 207	426 589
Finansinntekter og finanskostnader			
Annen renteinntekt		8 211	5 747
Sum finansinntekter		8 211	5 747
Annen rentekostnad		52	338
Sum finanskostnader		52	338
Netto finans		8 159	5 409
Ordinært resultat før skattekostnad		-115 048	431 998
Skattekostnad på ordinært resultat	1	-25 311	95 039
Ordinært resultat etter skattekostnad		-89 737	336 959
Årsresultat	5	-89 737	336 959
Årsresultat etter minoritetsinteresser		-89 737	336 959
Totalresultat		-89 737	336 959
Overføringer og disponeringer			
Konsernbidrag			251 706
Avsatt til annen egenkapital		-89 737	85 253
Sum overføringer og disponeringer		-89 737	336 959





Organisasjonsnr: 996 541 444
DUKON AS

BALANSE

Beløp i: NOK	Note	2021	2020
BALANSE - EIENDELER			
Anleggsmidler			
Immaterielle eiendeler			
Utsatt skattefordel	1	18 205	
Sum immaterielle eiendeler		18 205	
Varige driftsmidler			
Tomter, bygninger o.a. fast eiendom	2		
Maskiner og anlegg	2		
Skip og flytende installasjoner	2		
Driftsmidler	2	101 300	126 600
Sum varige driftsmidler		101 300	126 600
Finansielle anleggsmidler			
Andre langsiktige fordringer		15 533	62 200
Sum finansielle anleggsmidler		15 533	62 200
Sum anleggsmidler		135 038	188 800
Omløpsmidler			
Varer			
Fordringer			
Kundefordringer		901 424	2 310 388
Andre kortsiktige fordringer		88 007	82 434
Sum fordringer		989 431	2 392 822
Bankinnskudd, kontanter og lignende			
Bankinnskudd	3	895 495	1 879 850
Sum bankinnskudd, kontanter og lignende		895 495	1 879 850
Sum omløpsmidler		1 884 926	4 272 673
SUM EIENDELER		2 019 964	4 461 473
BALANSE - EGENKAPITAL OG GJELD			
Egenkapital			
Innskutt egenkapital			
Aksjekapital	4, 5	100 000	100 000



Beholdning av egne aksjer	4		
Overkurs	5	680	680
Sum innskutt egenkapital		100 680	100 680
Opptjent egenkapital			
Annen egenkapital	5	944 381	1 034 119
Sum opptjent egenkapital		944 381	1 034 119
Sum egenkapital		1 045 061	1 134 799
Gjeld			
Langsiktig gjeld			
Utsatt skatt	1		7 106
Sum avsetninger for forpliktelseser			7 106
Annen langsiktig gjeld			
Sum langsiktig gjeld		0	7 106
Kortsiktig gjeld			
Leverandørgjeld		118 720	62 881
Betalbar skatt	1		19 907
Skyldig offentlige avgifter		366 405	1 463 555
Annen kortsiktig gjeld		489 778	1 773 225
Sum kortsiktig gjeld		974 903	3 319 568
Sum gjeld		974 903	3 326 674
SUM EGENKAPITAL OG GJELD		2 019 964	4 461 473



Organisasjonsnr: 996 541 444
DUKON AS

NOTEOPPLYSNINGER - SELSKAP - alle poster oppgitt i hele tall

Note

Antall aksjer og aksjeeiere

Note

6

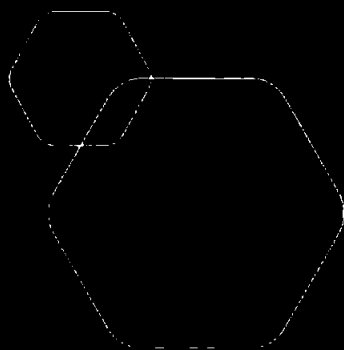
Antall årsverk i regnskapsåret

Virksomheten har hatt følgende antall årsverk:
9.00

Omløpsmidler Startdato Sluttdato Endring

Skattemessig fremf.undersk. Startdato Sluttdato Endring

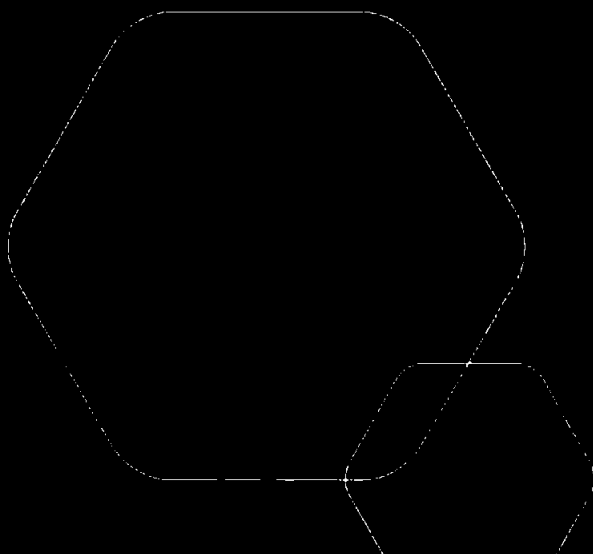
Kortsiktig gjeld Startdato Sluttdato Endring



Årsregnskap 2021

Dukon AS

Resultatregnskap
Balanse
Noter til regnskapet



Org.nr.: 996 541 444



RESULTATREGNSKAP

DUKON AS

DRIFTSINTEKTER OG DRIFTSKOSTNADER	Note	2021	2020
Salgsinntekt		5 998 521	14 299 648
Annen driftsinntekt		120 479	0
Sum driftsinntekter		6 118 999	14 299 648
Varekostnad		146 052	5 629
Lønnskostnad	6	4 966 215	11 780 507
Avskrivninger	2	25 300	31 700
Andre driftskostnader	6	1 104 639	2 055 223
Sum driftskostnader		6 242 206	13 873 059
Driftsresultat		-123 207	426 589
FINANSINTEKTER OG FINANSKOSTNADER			
Renteinntekter		8 211	5 747
Rentekostnader		52	338
Resultat av finansposter		8 159	5 409
Ordinært resultat før skattekostnad		-115 048	431 998
Skattekostnad på ordinært resultat	1	-25 311	95 039
Ordinært resultat		-89 737	336 959
Årsoverskudd	5	-89 737	336 959
OVERFØRINGER			
Avsatt konsernbidrag (etter skatt)		0	251 706
Avsatt til annen egenkapital		-89 737	85 253
Sum overføringer		-89 737	336 959



BALANSE

DUKON AS

EIENDELER	Note	2021	2020
ANLEGGSMIDLER			
Utsatt skattefordel	1	18 205	0
Sum immaterielle eiendeler		18 205	0
VARIGE DRIFTSMIDLER			
Driftsmidler	2	101 300	126 600
Sum varige driftsmidler		101 300	126 600
FINANSIELLE ANLEGGSMIDLER			
Andre langsiktige fordringer		15 533	62 200
Sum finansielle anleggsmidler		15 533	62 200
Sum anleggsmidler		135 038	188 800
OMLØPSMIDLER			
FORDRINGER			
Kundefordringer		901 424	2 310 388
Andre kortsiktige fordringer		88 007	82 434
Sum fordringer		989 431	2 392 822
Bankinnskudd	3	895 495	1 879 850
Sum omløpsmidler		1 884 926	4 272 673
Sum eiendeler		2 019 964	4 461 473

DUKON AS

SIDE 3



BALANSE

DUKON AS

EGENKAPITAL OG GJELD	Note	2021	2020
INNSKUTT EGENKAPITAL			
Aksjekapital	4, 5	100 000	100 000
Overkurs	5	680	680
Sum innskutt egenkapital		100 680	100 680
OPPTJENT EGENKAPITAL			
Annen egenkapital	5	944 381	1 034 119
Sum opptjent egenkapital		944 381	1 034 119
Sum egenkapital		1 045 061	1 134 799
GJELD			
AVSETNING FOR FORPLIKTELSER			
Utsatt skatt	1	0	7 106
Sum avsetning for forpliktelser		0	7 106
KORTSIKTIG GJELD			
Leverandørgjeld		118 720	62 881
Betalbar skatt	1	0	19 907
Skyldig offentlige avgifter		366 405	1 463 555
Annen kortsiktig gjeld		489 778	1 773 225
Sum kortsiktig gjeld		974 903	3 319 568
Sum gjeld		974 903	3 326 674
Sum egenkapital og gjeld		2 019 964	4 461 473

Arendal , 26.04.2022
Styret i Dukon AS

Steinar Dugstad
Styrets leder/daglig leder

Kari Dugstad
Styremedlem



Regnskapsprinsipper

Årsregnskapet er satt opp i samsvar med regnskapsloven og NRS 8 - God regnskapsskikk for små foretak.

DRIFTSINTEKTER

Inntektsføring ved salg av tjenester inntektsføres etter hvert som de leveres.

SKATT

Skattekostnaden i resultatregnskapet omfatter både periodens betalbare skatt og endring i utsatt skatt. Utsatt skatt er beregnet med 22 % på grunnlag av de midlertidige forskjeller som eksisterer mellom regnskapsmessige og skattemessige verdier, samt ligningsmessig underskudd til fremføring ved utgangen av regnskapsåret. Skatteøkende og skattereduserende midlertidige forskjeller som reverserer eller kan reverseres i samme periode er utlignet og nettoført.

KLASSIFISERING OG VURDERING AV ANLEGGSMIDLER

Anleggsmidler omfatter eiendeler bestemt til varig eie og bruk. Anleggsmidler er vurdert til anskaffelseskost. Varige driftsmidler balanseføres og avskrives over driftsmidlets økonomiske levetid.

KLASSIFISERING OG VURDERING AV OMLØPSMIDLER

Omløpsmidler og kortsiktig gjeld omfatter normalt poster som forfaller til betaling innen ett år etter balansedagen, samt poster som knytter seg til varekretsløpet. Omløpsmidler vurderes til laveste verdi av anskaffelseskost og virkelig verdi.

FORDRINGER

Kundefordringer og andre fordringer oppføres til pålydende etter fradrag for avsetning til forventet tap. Avsetning til tap gjøres på grunnlag av en individuell vurdering av de enkelte fordringene.



Note 1 Skatt

	2021	2020
Årets skattekostnad		
Resultatført skatt på ordinært resultat:		
Betalbar skatt	0	90 901
Endring i utsatt skatt	-25 311	4 138
Skattekostnad ordinært resultat	-25 311	95 039
Skattepliktig inntekt:		
Ordinært resultat før skatt	-115 048	431 998
Permanente forskjeller	0	0
Endring i midlertidige forskjeller	6 400	8 100
Avgitt konsernbidrag	0	-322 700
Anvendelse av fremførbart underskudd	0	-26 911
Skattepliktig inntekt	-108 648	90 487
Betalbar skatt i balansen:		
Betalbar skatt på årets resultat	0	90 901
Betalbar skatt på avgitt konsernbidrag	0	-70 994
Sum betalbar skatt i balansen	0	19 907

Skatteeffekten av midlertidige forskjeller og underskudd til fremføring som har gitt opphav til utsatt skatt og utsatte skattefordeler, spesifisert på typer av midlertidige forskjeller

	2021	2020	Endring
Varige driftsmidler	25 900	32 300	6 400
Sum	25 900	32 300	6 400
Akkumulert fremførbart underskudd	-108 648	0	108 648
Grunnlag for utsatt skattefordel / skatt	-82 748	32 300	115 048
Utsatt skattefordel / skatt (22 %)	-18 205	7 106	25 311

Note 2 Anleggsnote

	Transportmiddel	Annet utstyr	Sum varige driftsmidler
Anskaffelseskost 01.01.2021	137 000	65 745	202 745
Anskaffelseskost 31.12.2021	137 000	65 745	202 745
Akkumulerte avskrivninger 31.12.2021	55 200	46 245	101 445
Bokført verdi per 31.12.2021	81 800	19 500	101 300
Årets avskrivninger	20 400	4 900	25 300
Avskrivningssatser	20 %	20 %	



Det benyttes saldoavskrivninger.

Note 3 Bankinnskudd

Innestående midler på skattetrekkkonto (bundne midler) er på kr 108 664.

Note 4 Aksjonærer

AKSJEKAPITALEN I DUKON AS PR. 31.12 BESTÅR AV:

	Antall	Pålydende	Bokført
Ordinære aksjer	1 000	100,0	100 000
Sum	1 000		100 000

EIERSTRUKTUR

De største aksjonærene i % pr. 31.12 var:

	Ordinære	Eierandel	Stemmeandel
Dukon Holding AS	1 000	100,0	100,0

Dukon Holding AS eies 100% av styremedlemmene i Dukon AS.

Note 5 Egenkapital

	Aksjekapital	Overkurs	Annen egenkapital	Sum egenkapital
Pr. 31.12.2020	100 000	680	1 034 119	1 134 799
Pr. 01.01.2021	100 000	680	1 034 119	1 134 799
Årets resultat			-89 737	-89 737
Pr. 31.12.2021	100 000	680	944 381	1 045 061

Note 6 Lønnskostnader

Lønnskostnader	2021	2020
Lønninger	4 033 638	10 191 589
Arbeidsgiveravgift	658 527	1 346 758
Pensjonskostnader	88 673	142 457
Andre ytelser	185 376	99 703
Sum	4 966 215	11 780 507

Selskapet har i 2021 sysselsatt 9 årsverk.



Ausland & Bratlid AS
Statsautorisert revisor

Ausland & Bratlid AS
Kystveien 40
N-4841 Arendal
Telefon 40 00 17 78
Web aub.no

Til generalforsamlingen i Dukon AS

Uavhengig revisors beretning

Konklusjon

Vi har revidert Dukon AS sitt årsregnskap som viser et underskudd på kr 89 737. Årsregnskapet består av balanse per 31. desember 2021, resultatregnskap for regnskapsåret avsluttet per denne datoen og noter til årsregnskapet, herunder et sammendrag av viktige regnskapsprinsipper.

Etter vår mening

- oppfyller årsregnskapet gjeldende lovkrav, og
- gir årsregnskapet et rettviseende bilde av selskapets finansielle stilling per 31. desember 2021 og av dets resultat og kontantstrømmer for regnskapsåret avsluttet per denne datoen i samsvar med regnskapslovens regler og god regnskapsskikk i Norge.

Grunnlag for konklusjonen

Vi har gjennomført revisjonen i samsvar med de internasjonale revisjonsstandardene International Standards on Auditing (ISA-ene). Våre oppgaver og plikter i henhold til disse standardene er beskrevet nedenfor under Revisors oppgaver og plikter ved revisjonen av årsregnskapet. Vi er uavhengige av selskapet slik det kreves i lov, forskrift og International Code of Ethics for Professional Accountants (inkludert internasjonale uavhengighetsstandarder) utstedt av the International Ethics Standards Board for Accountants (IESBA-reglene), og vi har overholdt våre øvrige etiske forpliktelser i samsvar med disse kravene. Innhentet revisjonsbevis er etter vår vurdering tilstrekkelig og hensiktsmessig som grunnlag for vår konklusjon.

Ledelsens ansvar for årsregnskapet

Ledelsen (styret) er ansvarlig for å utarbeide årsregnskapet og for at det gir et rettviseende bilde i samsvar med regnskapslovens regler og god regnskapsskikk i Norge. Ledelsen er også ansvarlig for slik intern kontroll som den finner nødvendig for å kunne utarbeide et årsregnskap som ikke inneholder vesentlig feilinformasjon, verken som følge av misligheter eller utilsiktede feil.

Ved utarbeidelsen av årsregnskapet må ledelsen ta standpunkt til selskapets evne til fortsatt drift og opplyse om forhold av betydning for fortsatt drift. Forutsetningen om fortsatt drift skal legges til grunn for årsregnskapet så lenge det ikke er sannsynlig at virksomheten vil bli avvirket.

Revisors oppgaver og plikter ved revisjonen av årsregnskapet

Vårt mål er å oppnå betryggende sikkerhet for at årsregnskapet som helhet ikke inneholder vesentlig feilinformasjon, verken som følge av misligheter eller utilsiktede feil, og å avgi en



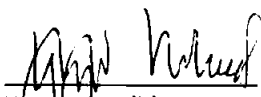
Ausland & Bratlid AS – Statsautorisert revisor

revisjonsberetning som inneholder vår konklusjon. Betyggende sikkerhet er en høy grad av sikkerhet, men ingen garanti for at en revisjon utført i samsvar med ISA-ene, alltid vil avdekke vesentlig feilinformasjon som eksisterer. Feilinformasjon kan oppstå som følge av misligheter eller utilsiktede feil. Feilinformasjon blir vurdert som vesentlig dersom den enkeltvis eller samlet med rimelighet kan forventes å påvirke økonomiske beslutninger som brukerne foretar basert på årsregnskapet.

For videre beskrivelse av revisors oppgaver og plikter vises det til:

<https://revisorforeningen.no/revisjonsberetninger>

Arendal, 26. april 2022
Ausland & Bratlid AS



Yngvar Bratlid
statsautorisert revisor