



## ÅRSREGNSKAPET FOR REGNSKAPSÅRET 2020 - GENERELL INFORMASJON

### Enheten

Organisasjonsnummer:	988 797 383
Organisasjonsform:	Aksjeselskap
Foretaksnavn:	MATO INVEST AS
Forretningsadresse:	Gate 7 26 6700 MÅLØY

### Regnskapsår

Årsregnskapets periode:	01.01.2020 - 31.12.2020
-------------------------	-------------------------

### Konsern

Mørselskap i konsern:	Ja
Konsernregnskap lagt ved:	Ja

### Regnskapsregler

Regler for små foretak benyttet:	Ja
Benyttet ved utarbeidelsen av årsregnskapet til selskapet:	Regnskapslovens alminnelige regler
Benyttet ved utarbeidelsen av årsregnskapet til konsernet:	Regnskapslovens alminnelige regler

### Årsregnskapet fastsatt av kompetent organ

Bekreftet av representant for selskapet:	Tore Lyng
Dato for fastsettelse av årsregnskapet:	27.05.2022

### Grunnlag for avgivelse

År 2020: Årsregnskapet er elektronisk innlevert  
År 2019: Tall er hentet fra elektronisk innlevert årsregnskap fra 2020

*Det er ikke krav til at årsregnskapet m.v. som sendes til Regnskapsregisteret er undertegnet. Kontrollen på at dette er utført ligger hos revisor/enhetens øverste organ. Sikkerheten ivaretas ved at innsender har rolle/rettighet for innsending av årsregnskapet via Altinn, og ved at det bekreftes at årsregnskapet er fastsatt av kompetent organ.*

Brønnøysundregistrene, 12.05.2023



## Resultatregnskap

Beløp i: NOK	Note	2020	2019
<b>RESULTATREGNSKAP</b>			
<b>Inntekter</b>			
Salgsinntekt		257 970	219 833
<b>Sum inntekter</b>		<b>257 970</b>	<b>219 833</b>
<b>Kostnader</b>			
Lønnskostnad	1	4 527 626	3 258 604
Avskrivning av driftsmidler og immaterielle eiendeler	2	363 800	118 378
Nedskrivning av varige driftsmidler og immaterielle eiendeler	2		
Annen driftskostnad	1	2 185 158	3 316 045
<b>Sum kostnader</b>		<b>7 076 584</b>	<b>6 693 027</b>
<b>Driftsresultat</b>		<b>-6 818 615</b>	<b>-6 473 195</b>
<b>Finansinntekter og finanskostnader</b>			
Inntekt på investering i annet foretak i samme konsern		5 100 000	
Renteinntekt fra foretak i samme konsern		807 166	1 253 240
Annen renteinntekt		2 840 917	3 766 581
Annen finansinntekt		3 490 648	66 503
Verdijustering markedsbaserte omløpsmidler		3 673 742	285 652
<b>Sum finansinntekter</b>		<b>15 912 473</b>	<b>5 371 976</b>
Nedskrivning av finansielle eiendeler	11	43 303 543	-4 552 856
Nedskrivning av andre finansielle anleggsmidler		2 715 516	
Annen rentekostnad		210 349	17 594
Annen finanskostnad		851 830	112 915
<b>Sum finanskostnader</b>		<b>47 081 239</b>	<b>-4 422 348</b>
<b>Netto finans</b>		<b>-31 168 765</b>	<b>9 794 323</b>
<b>Ordinært resultat før skattekostnad</b>		<b>-37 987 380</b>	<b>3 321 129</b>
Skattekostnad på ordinært resultat	8		
<b>Ordinært resultat etter skattekostnad</b>		<b>-37 987 380</b>	<b>3 321 129</b>
<b>Årsresultat</b>	3	<b>-37 987 380</b>	<b>3 321 129</b>



## Resultatregnskap

<b>Beløp i: NOK</b>	<b>Note</b>	<b>2020</b>	<b>2019</b>
Årsresultat etter minoritetsinteresser		-37 987 380	3 321 129
<b>Totalresultat</b>		<b>-37 987 380</b>	<b>3 321 129</b>
<b>Overføringer og disponeringer</b>			
Avsatt til annen egenkapital			3 321 129
Overført fra annen egenkapital		-37 987 380	
<b>Sum overføringer og disponeringer</b>	<b>3</b>	<b>-37 987 380</b>	<b>3 321 129</b>



## Balanse

Beløp i: NOK	Note	2020	2019
<b>BALANSE - EIENDELER</b>			
<b>Anleggsmidler</b>			
<b>Immaterielle eiendeler</b>			
Utsatt skattefordel	8		
<b>Varige driftsmidler</b>			
Tomter, bygninger og annen fast eiendom	2, 13	8 088 041	8 093 777
Driftsløsøre, inventar, verktøy, kontormaskiner o.l.	2	639 439	945 903
<b>Sum varige driftsmidler</b>		<b>8 727 480</b>	<b>9 039 679</b>
<b>Finansielle anleggsmidler</b>			
Investering i datterselskap	5, 10	11 261 619	7 662 474
Lån til foretak i samme konsern	9	29 270 437	26 672 005
Investeringer i tilknyttet selskap	5, 10	22 000	22 000
Investeringer i aksjer og andeler	6, 10	16 010 037	5 000
Andre langsiktige fordringer	11	6 950 989	35 371 065
<b>Sum finansielle anleggsmidler</b>		<b>63 515 082</b>	<b>69 732 543</b>
<b>Sum anleggsmidler</b>		<b>72 242 562</b>	<b>78 772 222</b>
<b>Omløpsmidler</b>			
<b>Varer</b>			
<b>Fordringer</b>			
Kundefordringer	9	104 318	144 734
Lån til foretak i samme konsern (kortsiktig)	9	6 546 378	9 375 110
Andre kortsiktige fordringer		240 988	610 727
<b>Sum fordringer</b>		<b>6 891 685</b>	<b>10 130 571</b>
<b>Investeringer</b>			
Aksjer og andeler i foretak i samme konsern	7, 10	45 000	5 152 650
Markedsbaserte aksjer		83 074 166	80 564 371
<b>Sum investeringer</b>		<b>83 119 166</b>	<b>85 717 021</b>
<b>Bankinnskudd, kontanter og lignende</b>			
Bankinnskudd, kontanter o.l.		1 623 883	21 276 773



## Balanse

Beløp i: NOK	Note	2020	2019
Sum bankinnskudd, kontanter og lignende		1 623 883	21 276 773
Sum omløpsmidler		91 634 735	117 124 364
<b>SUM EIENDELER</b>		<b>163 877 297</b>	<b>195 896 586</b>

## BALANSE - EGENKAPITAL OG GJELD

### Egenkapital

#### Innskutt egenkapital

Aksjekapital (18 170 aksjer à kr 100)	3, 4	1 817 000	1 817 000
Overkurs	3	4 000	4 000
<b>Sum innskutt egenkapital</b>		<b>1 821 000</b>	<b>1 821 000</b>

#### Opptjent egenkapital

Annen egenkapital	3, 14	140 633 428	182 620 808
<b>Sum opptjent egenkapital</b>		<b>140 633 428</b>	<b>182 620 808</b>

#### Sum egenkapital

	15	<b>142 454 428</b>	<b>184 441 808</b>
--	----	--------------------	--------------------

### Gjeld

#### Langsiktig gjeld

Utsatt skatt	8		
<b>Annen langsiktig gjeld</b>			
Konvertible lån	12, 13		
Obligasjonslån	12, 13		
Gjeld til kredittinstitusjoner	12, 13		
Øvrig langsiktig gjeld	12, 13		
<b>Sum langsiktig gjeld</b>		<b>0</b>	<b>0</b>

#### Kortsiktig gjeld

Gjeld til kredittinstitusjoner	12, 13	19 518 056	
Leverandørgjeld	9	995 490	1 710 258
Betalbar skatt	8		
Skyldige offentlige avgifter		259 912	342 965
Gjeld til konsernselskaper	9	14 466	



## Balanse

<b>Beløp i: NOK</b>	<b>Note</b>	<b>2020</b>	<b>2019</b>
Annen kortsiktig gjeld	9	634 945	9 401 556
<b>Sum kortsiktig gjeld</b>		<b>21 422 869</b>	<b>11 454 779</b>
<b>Sum gjeld</b>		<b>21 422 869</b>	<b>11 454 779</b>
<b>SUM EGENKAPITAL OG GJELD</b>		<b>163 877 297</b>	<b>195 896 586</b>



## Konsernets resultatregnskap

Beløp i: NOK	Note	2020	2019
<b>RESULTATREGNSKAP</b>			
<b>Inntekter</b>			
Salgsinntekt		392 946 570	618 600 440
Annen driftsinntekt		104 802	1 079 486
<b>Sum inntekter</b>		<b>393 051 372</b>	<b>619 679 926</b>
<b>Kostnader</b>			
Varekostnad		383 304 713	608 674 052
Lønnskostnad	3	8 526 006	8 534 740
Avskrivning av driftsmidler og immaterielle eiendeler	2	469 067	215 219
Annen driftskostnad	3	19 956 508	3 403 204
<b>Sum kostnader</b>		<b>412 256 294</b>	<b>620 827 215</b>
<b>Driftsresultat</b>	10	<b>-19 204 923</b>	<b>-1 147 290</b>
<b>Finansinntekter og finanskostnader</b>			
Inntekt på investering i tilknyttet selskap	8		
Annen renteinntekt		2 973 385	3 787 117
Annen finansinntekt		9 436 905	15 257 242
Verdiøkning markedsbaserte omløpsmidler		3 673 742	285 652
<b>Sum finansinntekter</b>		<b>16 084 032</b>	<b>19 330 011</b>
Nedskrivning av finansielle eiendeler		28 062 032	
Nedskrivning av andre finansielle anleggsmidler			-950 000
Annen rentekostnad		1 901 420	2 172 223
Annen finanskostnad		2 589 865	14 037 040
<b>Sum finanskostnader</b>		<b>32 553 317</b>	<b>15 259 263</b>
<b>Netto finans</b>		<b>-16 469 285</b>	<b>4 070 748</b>
<b>Ordinært resultat før skattekostnad</b>		<b>-35 674 207</b>	<b>2 923 458</b>
Skattekostnad på ordinært resultat	12	917 534	1 469 014
<b>Ordinært resultat etter skattekostnad</b>		<b>-36 591 741</b>	<b>1 454 444</b>
<b>Årsresultat</b>		<b>-36 591 741</b>	<b>1 454 444</b>



## Konsernets resultatregnskap

<b>Beløp i: NOK</b>	<b>Note</b>	<b>2020</b>	<b>2019</b>
Minoritetsinteresser	5		-84 449
<b>Årsresultat etter minoritetsinteresser</b>		<b>-36 591 741</b>	<b>1 538 893</b>
<b>Totalresultat</b>		<b>-36 591 741</b>	<b>1 538 893</b>
<b>Overføringer og disponeringer</b>			
Avsatt til annen egenkapital			1 538 890
Overført fra annen egenkapital		-36 591 741	
<b>Sum overføringer og disponeringer</b>	5	<b>-36 591 741</b>	<b>1 538 890</b>



### Konsernets balanse

Beløp i: NOK	Note	2020	2019
<b>BALANSE - EIENDELER</b>			
<b>Anleggsmidler</b>			
<b>Immaterielle eiendeler</b>			
Utsatt skattefordel	12	1 995 711	2 906 809
<b>Sum immaterielle eiendeler</b>		<b>1 995 711</b>	<b>2 906 809</b>
<b>Varige driftsmidler</b>			
Tomter, bygninger o.a. fast eiendom	2	21 725 737	21 731 473
Maskiner og anlegg	2	4 211 253	1 001 994
Driftsløsøre, inventar o.a. utstyr	2, 11	752 809	1 143 530
<b>Sum varige driftsmidler</b>		<b>26 689 799</b>	<b>23 876 997</b>
<b>Finansielle anleggsmidler</b>			
Investeringer i tilknyttet selskap	8		
Lån til tilknyttet selskap og felles kontrollert virksomhet	8		
Investeringer i aksjer og andeler	7, 8	16 031 661	555 000
Andre langsiktige fordringer	11, 14	31 299 053	48 585 246
<b>Sum finansielle anleggsmidler</b>		<b>47 330 714</b>	<b>49 140 246</b>
<b>Sum anleggsmidler</b>		<b>76 016 224</b>	<b>75 924 051</b>
<b>Omløpsmidler</b>			
<b>Varer</b>			
<b>Sum varer</b>	4, 11	<b>940 603</b>	<b>385 977</b>
<b>Fordringer</b>			
Kundefordringer	1, 11, 13	80 394 752	110 070 493
Andre kortsiktige fordringer	1, 9, 14	17 100 852	20 856 915
<b>Sum fordringer</b>		<b>97 495 604</b>	<b>130 927 408</b>
<b>Investeringer</b>			
Markedsbaserte aksjer		83 074 166	80 564 371
Andre markedsbaserte finansielle instrumenter	7		
Investering i selskaper for midlertidig eie	7	45 000	5 152 650



### Konsernets balanse

Beløp i: NOK	Note	2020	2019
<b>Sum investeringer</b>		<b>83 119 166</b>	<b>85 717 021</b>
<b>Bankinnskudd, kontanter og lignende</b>			
Bankinnskudd, kontanter o.l.	6	4 138 538	26 733 391
<b>Sum bankinnskudd, kontanter og lignende</b>		<b>4 138 538</b>	<b>26 733 391</b>
<b>Sum omløpsmidler</b>		<b>185 693 912</b>	<b>243 763 796</b>
<b>SUM EIENDELER</b>		<b>261 710 136</b>	<b>319 687 847</b>

### BALANSE - EGENKAPITAL OG GJELD

#### Egenkapital

##### Innskutt egenkapital

Aksjekapital	5	1 817 000	1 817 000
Overkurs	5	4 000	4 000
<b>Sum innskutt egenkapital</b>		<b>1 821 000</b>	<b>1 821 000</b>

##### Opptjent egenkapital

Annen egenkapital	5	137 536 186	176 486 508
<b>Sum opptjent egenkapital</b>		<b>137 536 186</b>	<b>176 486 508</b>

Minoritetsinteresser	5		1 642 628
----------------------	---	--	-----------

<b>Sum egenkapital</b>		<b>139 357 186</b>	<b>179 950 136</b>
------------------------	--	--------------------	--------------------

#### Gjeld

##### Langsiktig gjeld

Utsatt skatt	12		
<b>Annen langsiktig gjeld</b>			
Øvrig langsiktig gjeld			
<b>Sum langsiktig gjeld</b>		<b>0</b>	<b>0</b>

##### Kortsiktig gjeld

Gjeld til kredittinstitusjoner	11	67 141 284	55 467 770
Leverandørgjeld		48 236 936	71 436 107



## Konsernets balanse

<b>Beløp i: NOK</b>	<b>Note</b>	<b>2020</b>	<b>2019</b>
Betalbar skatt	12	6 568	
Skyldig offentlige avgifter		435 405	691 728
Utbytte	5		
Annen kortsiktig gjeld		6 532 757	12 142 107
<b>Sum kortsiktig gjeld</b>		<b>122 352 950</b>	<b>139 737 712</b>
<b>Sum gjeld</b>		<b>122 352 950</b>	<b>139 737 712</b>
<b>SUM EGENKAPITAL OG GJELD</b>		<b>261 710 136</b>	<b>319 687 847</b>



## Brønnøysundregistrene

### ÅRSREGNSKAP FOR REGNSKAPSÅRET 2020 - GENERELL INFORMASJON

Journalnummer: 2022 373424

#### Enheten

Organisasjonsnummer: 988 797 383  
Organisasjonsform: Aksjeselskap  
Foretaksnavn: MATO INVEST AS  
Forretningsadresse: Gate 7 26  
6700 MÅLØY

#### Regnskapsår

Årsregnskapets periode: 01.01.2020 - 31.12.2020

#### Konsern

Morselskap i konsern: Ja  
Konsernregnskap lagt ved: Ja

#### Regnskapsregler

Regler for små foretak benyttet: Ja  
Benyttet ved utarbeidelsen av  
årsregnskapet til selskapet: Regnskapslovens alminnelige regler  
Benyttet ved utarbeidelsen av  
årsregnskapet til konsernet: Regnskapslovens alminnelige regler

#### Årsregnskapet fastsatt av kompetent organ

Bekreftet av representant for selskapet: Tore Lyng  
Dato for fastsettelse av årsregnskapet: 27.05.2022

#### Revisjon

Årsregnskapet er utarbeidet av ekstern  
autorisert regnskapsfører: Ja  
Ekstern autorisert regnskapsfører har i  
løpet av regnskapsåret bistått ved den  
løpende regnskapsføringen eller utført  
andre tjenester for selskapet enn å  
utarbeide årsregnskapet: Ja

#### Grunnlag for avgivelse

År 2020: Årsregnskap er elektronisk innlevert.  
År 2019: Tall er hentet fra elektronisk innlevert årsregnskap fra 2020.

*Det er ikke krav til at årsregnskapet m.v. som sendes til Regnskapsregisteret er undertegnet. Kontrollen på at dette er utført ligger hos revisor/enhetens øverste organ. Sikkerheten ivaretas ved at innsender har rolle/rettighet for innsending av årsregnskapet via Altinn, og ved at det bekreftes at årsregnskapet er fastsatt av kompetent organ.*

Brønnøysundregistrene, 30.05.2022

---

Brønnøysundregistrene  
Postadresse: Postboks 900, 8910 Brønnøysund  
Telefon: 75 00 75 00  
E-post: firmapost@brreg.no Internett: www.brreg.no  
Organisasjonsnummer: 974 760 673



Organisasjonsnr: 988 797 383  
MATO INVEST AS

## RESULTATREGNSKAP

Beløp i: NOK	Note	2020	2019
<b>RESULTATREGNSKAP</b>			
<b>Inntekter</b>			
Salgsinntekt		257 970	219 833
<b>Sum inntekter</b>		<b>257 970</b>	<b>219 833</b>
<b>Kostnader</b>			
Lønnskostnad	1	4 527 626	3 258 604
Avskrivning av driftsmidler og immaterielle eiendeler	2	363 800	118 378
Nedskrivning av varige driftsmidler og immaterielle eiendeler	2		
Annen driftskostnad	1	2 185 158	3 316 045
<b>Sum kostnader</b>		<b>7 076 584</b>	<b>6 693 027</b>
<b>Driftsresultat</b>		<b>-6 818 615</b>	<b>-6 473 195</b>
<b>Finansinntekter og finanskostnader</b>			
Inntekt på investering i annet foretak i samme konsern		5 100 000	
Renteinntekt fra foretak i samme konsern		807 166	1 253 240
Annen renteinntekt		2 840 917	3 766 581
Annen finansinntekt		3 490 648	66 503
Verdijustering markedsbaserte omløpsmidler		3 673 742	285 652
<b>Sum finansinntekter</b>		<b>15 912 473</b>	<b>5 371 976</b>
Nedskrivning av finansielle eiendeler	11	43 303 543	-4 552 856
Nedskrivning av andre finansielle anleggsmidler		2 715 516	
Annen rentekostnad		210 349	17 594
Annen finanskostnad		851 830	112 915
<b>Sum finanskostnader</b>		<b>47 081 239</b>	<b>-4 422 348</b>
<b>Netto finans</b>		<b>-31 168 765</b>	<b>9 794 323</b>
<b>Ordinært resultat før skattekostnad</b>		<b>-37 987 380</b>	<b>3 321 129</b>
Skattekostnad på ordinært resultat	8		
<b>Ordinært resultat etter skattekostnad</b>		<b>-37 987 380</b>	<b>3 321 129</b>
<b>Årsresultat</b>	3	<b>-37 987 380</b>	<b>3 321 129</b>



<b>Årsresultat etter minoritetsinteresser</b>	<b>-37 987 380</b>	<b>3 321 129</b>
<b>Totalresultat</b>	<b>-37 987 380</b>	<b>3 321 129</b>
<b>Overføringer og disponeringer</b>		
Avsatt til annen egenkapital		3 321 129
Overført fra annen egenkapital	-37 987 380	
<b>Sum overføringer og disponeringer</b>	<b>3</b>	<b>3 321 129</b>



Organisasjonsnr: 988 797 383  
MATO INVEST AS

## BALANSE

Beløp i: NOK	Note	2020	2019
<b>BALANSE - EIENDELER</b>			
<b>Anleggsmidler</b>			
<b>Immaterielle eiendeler</b>			
Utsatt skattefordel	8		
<b>Varige driftsmidler</b>			
Tomter, bygninger og annen fast eiendom	2, 13	8 088 041	8 093 777
Driftsløsøre, inventar, verktøy, kontormaskiner o. l.	2	639 439	945 903
<b>Sum varige driftsmidler</b>		<b>8 727 480</b>	<b>9 039 679</b>
<b>Finansielle anleggsmidler</b>			
Investering i datterselskap	5, 10	11 261 619	7 662 474
Lån til foretak i samme konsern	9	29 270 437	26 672 005
Investeringer i tilknyttet selskap	5, 10	22 000	22 000
Investeringer i aksjer og andeler	6, 10	16 010 037	5 000
Andre langsiktige fordringer	11	6 950 989	35 371 065
<b>Sum finansielle anleggsmidler</b>		<b>63 515 082</b>	<b>69 732 543</b>
<b>Sum anleggsmidler</b>		<b>72 242 562</b>	<b>78 772 222</b>
<b>Omløpsmidler</b>			
<b>Varer</b>			
<b>Fordringer</b>			
Kundefordringer	9	104 318	144 734
Lån til foretak i samme konsern (kortsiktig)	9	6 546 378	9 375 110
Andre kortsiktige fordringer		240 988	610 727
<b>Sum fordringer</b>		<b>6 891 685</b>	<b>10 130 571</b>
<b>Investeringer</b>			
Aksjer og andeler i foretak i samme konsern	7, 10	45 000	5 152 650
Markedsbaserte aksjer		83 074 166	80 564 371
<b>Sum investeringer</b>		<b>83 119 166</b>	<b>85 717 021</b>
<b>Bankinnskudd, kontanter og lignende</b>			
Bankinnskudd, kontanter o. l.		1 623 883	21 276 773



Sum bankinnskudd, kontanter og lignende		1 623 883	21 276 773
Sum omløpsmidler		91 634 735	117 124 364
<b>SUM EIENDELER</b>		<b>163 877 297</b>	<b>195 896 586</b>
<b>BALANSE - EGENKAPITAL OG GJELD</b>			
<b>Egenkapital</b>			
<b>Innskutt egenkapital</b>			
Aksjekapital (18 170 aksjer à kr 100)	3, 4	1 817 000	1 817 000
Overkurs	3	4 000	4 000
<b>Sum innskutt egenkapital</b>		<b>1 821 000</b>	<b>1 821 000</b>
<b>Opptjent egenkapital</b>			
Annen egenkapital	3, 14	140 633 428	182 620 808
<b>Sum opptjent egenkapital</b>		<b>140 633 428</b>	<b>182 620 808</b>
<b>Sum egenkapital</b>	<b>15</b>	<b>142 454 428</b>	<b>184 441 808</b>
<b>Gjeld</b>			
<b>Langsiktig gjeld</b>			
Utsatt skatt	8		
<b>Annen langsiktig gjeld</b>			
Konvertible lån	12, 13		
Obligasjonslån	12, 13		
Gjeld til kredittinstitusjoner	12, 13		
Øvrig langsiktig gjeld	12, 13		
<b>Sum langsiktig gjeld</b>		<b>0</b>	<b>0</b>
<b>Kortsiktig gjeld</b>			
<b>Gjeld til</b>			
kredittinstitusjoner	12, 13	19 518 056	
Leverandørgjeld	9	995 490	1 710 258
Betalbar skatt	8		
Skyldige offentlige avgifter		259 912	342 965
Gjeld til konsernselskaper	9	14 466	
Annen kortsiktig gjeld	9	634 945	9 401 556
<b>Sum kortsiktig gjeld</b>		<b>21 422 869</b>	<b>11 454 779</b>
<b>Sum gjeld</b>		<b>21 422 869</b>	<b>11 454 779</b>
<b>SUM EGENKAPITAL OG GJELD</b>		<b>163 877 297</b>	<b>195 896 586</b>



Organisasjonsnr: 988 797 383  
MATO INVEST AS

## KONSERNRESULTATREGNSKAP

Beløp i: NOK	Note	2020	2019
<b>RESULTATREGNSKAP</b>			
<b>Inntekter</b>			
Salgsinntekt		392 946 570	618 600 440
Annen driftsinntekt		104 802	1 079 486
<b>Sum inntekter</b>		<b>393 051 372</b>	<b>619 679 926</b>
<b>Kostnader</b>			
Varekostnad		383 304 713	608 674 052
Lønnskostnad	3	8 526 006	8 534 740
Avskrivning av driftsmidler og immaterielle eiendeler	2	469 067	215 219
Annen driftskostnad	3	19 956 508	3 403 204
<b>Sum kostnader</b>		<b>412 256 294</b>	<b>620 827 215</b>
<b>Driftsresultat</b>	<b>10</b>	<b>-19 204 923</b>	<b>-1 147 290</b>
<b>Finansinntekter og finanskostnader</b>			
Inntekt på investering i tilknyttet selskap	8		
Annen renteinntekt		2 973 385	3 787 117
Annen finansinntekt		9 436 905	15 257 242
Verdiøkning markedsbaserte omløpsmidler		3 673 742	285 652
<b>Sum finansinntekter</b>		<b>16 084 032</b>	<b>19 330 011</b>
Nedskrivning av finansielle eiendeler		28 062 032	
Nedskrivning av andre finansielle anleggsmidler			-950 000
Annen rentekostnad		1 901 420	2 172 223
Annen finanskostnad		2 589 865	14 037 040
<b>Sum finanskostnader</b>		<b>32 553 317</b>	<b>15 259 263</b>
<b>Netto finans</b>		<b>-16 469 285</b>	<b>4 070 748</b>
<b>Ordinært resultat før skattekostnad</b>			
Skattekostnad på ordinært resultat	12	917 534	1 469 014
<b>Ordinært resultat etter skattekostnad</b>		<b>-36 591 741</b>	<b>1 454 444</b>
<b>Årsresultat</b>		<b>-36 591 741</b>	<b>1 454 444</b>
Minoritetsinteresser	5		-84 449
<b>Årsresultat etter minoritetsinteresser</b>		<b>-36 591 741</b>	<b>1 538 893</b>



<b>Totalresultat</b>		<b>-36 591 741</b>	<b>1 538 893</b>
<b>Overføringer og disponeringer</b>			
Avsatt til annen egenkapital			1 538 890
Overført fra annen egenkapital		-36 591 741	
<b>Sum overføringer og disponeringer</b>	<b>5</b>	<b>-36 591 741</b>	<b>1 538 890</b>



Organisasjonsnr: 988 797 383  
MATO INVEST AS

## KONSERNBALANSE

Beløp i: NOK	Note	2020	2019			
<b>BALANSE - EIENDELER</b>						
<b>Anleggsmidler</b>						
<b>Immaterielle eiendeler</b>						
Utsatt skattefordel	12	1 995 711	2 906 809			
<b>Sum immaterielle eiendeler</b>		<b>1 995 711</b>	<b>2 906 809</b>			
<b>Varige driftsmidler</b>						
Tomter, bygninger o.a. fast eiendom				2	21 725 737	21 731 473
Maskiner og anlegg				2	4 211 253	1 001 994
Driftsløsøre, inventar o. a. utstyr				2, 11	752 809	1 143 530
<b>Sum varige driftsmidler</b>		<b>26 689 799</b>	<b>23 876 997</b>			
<b>Finansielle anleggsmidler</b>						
Investeringer i tilknyttet selskap				8		
Lån til tilknyttet selskap og felles kontrollert virksomhet				8		
Investeringer i aksjer og andeler				7, 8	16 031 661	555 000
Andre langsiktige fordringer				11, 14	31 299 053	48 585 246
<b>Sum finansielle anleggsmidler</b>		<b>47 330 714</b>	<b>49 140 246</b>			
<b>Sum anleggsmidler</b>		<b>76 016 224</b>	<b>75 924 051</b>			
<b>Omløpsmidler</b>						
<b>Varer</b>						
<b>Sum varer</b>	4, 11	<b>940 603</b>	<b>385 977</b>			
<b>Fordringer</b>						
Kundefordringer				1, 11, 13	80 394 752	110 070 493
Andre kortsiktige fordringer				1, 9, 14	17 100 852	20 856 915
<b>Sum fordringer</b>		<b>97 495 604</b>	<b>130 927 408</b>			
<b>Investeringer</b>						
Markedsbaserte aksjer					83 074 166	80 564 371
Andre markedsbaserte finansielle instrumenter				7		
Investering i selskaper for midlertidig eie				7	45 000	5 152 650
<b>Sum investeringer</b>		<b>83 119 166</b>	<b>85 717 021</b>			
<b>Bankinnskudd, kontanter og lignende</b>						



Bankinnskudd, kontanter o. l.	6	4 138 538	26 733 391
<b>Sum bankinnskudd, kontanter og lignende</b>		<b>4 138 538</b>	<b>26 733 391</b>
<b>Sum omløpsmidler</b>		<b>185 693 912</b>	<b>243 763 796</b>
<b>SUM EIENDELER</b>		<b>261 710 136</b>	<b>319 687 847</b>
<b>BALANSE - EGENKAPITAL OG GJELD</b>			
<b>Egenkapital</b>			
<b>Innskutt egenkapital</b>			
Aksjekapital	5	1 817 000	1 817 000
Overkurs	5	4 000	4 000
<b>Sum innskutt egenkapital</b>		<b>1 821 000</b>	<b>1 821 000</b>
<b>Opptjent egenkapital</b>			
Annen egenkapital	5	137 536 186	176 486 508
<b>Sum opptjent egenkapital</b>		<b>137 536 186</b>	<b>176 486 508</b>
Minoritetsinteresser	5		1 642 628
<b>Sum egenkapital</b>		<b>139 357 186</b>	<b>179 950 136</b>
<b>Gjeld</b>			
<b>Langsiktig gjeld</b>			
Utsatt skatt	12		
Annen langsiktig gjeld			
Øvrig langsiktig gjeld			
<b>Sum langsiktig gjeld</b>		<b>0</b>	<b>0</b>
<b>Kortsiktig gjeld</b>			
Gjeld til			
kredittinstitusjoner	11	67 141 284	55 467 770
Leverandørgjeld		48 236 936	71 436 107
Betalbar skatt	12	6 568	
Skyldig offentlige avgifter		435 405	691 728
Utbytte	5		
Annen kortsiktig gjeld		6 532 757	12 142 107
<b>Sum kortsiktig gjeld</b>		<b>122 352 950</b>	<b>139 737 712</b>
<b>Sum gjeld</b>		<b>122 352 950</b>	<b>139 737 712</b>
<b>SUM EGENKAPITAL OG GJELD</b>		<b>261 710 136</b>	<b>319 687 847</b>



Organisasjonsnr: 988 797 383  
MATO INVEST AS

NOTEOPPLYSNINGER - SELSKAP - alle poster oppgitt i hele tall

Note

Antall aksjer og aksjeeiere

Note

Antall årsverk i regnskapsåret

Virksomheten har hatt følgende antall årsverk:  
4.00

Omløpsmidler                      Startdato      Sluttdato      Endring

Skattemessig fremf.undersk. Startdato      Sluttdato      Endring

Kortsiktig gjeld                      Startdato      Sluttdato      Endring



Organisasjonsnr: 988 797 383  
MATO INVEST AS

NOTEOPPLYSNINGER - KONSERN

- alle poster oppgitt i hele tall



# Årsregnskap 2020 Mato Invest AS

Org.nr.: 988 797 383



## Mato Invest AS

### Resultatregnskap

NOTER	DRIFTSINTEKTER OG DRIFTSKOSTNADER	2020	2019
	Salgsinntekt	257 970	219 833
	Sum driftsinntekter	<u>257 970</u>	<u>219 833</u>
1	Lønnskostnad	4 527 626	3 258 604
2	Avskrivning av driftsmidler og immaterielle eiendeler	363 800	118 378
1	Annen driftskostnad	2 185 158	3 316 045
	Sum driftskostnader	<u>7 076 584</u>	<u>6 693 027</u>
	<b>Driftsresultat</b>	<b><u>-6 818 615</u></b>	<b><u>-6 473 195</u></b>
	<b>FINANSINTEKTER OG FINANSKOSTNADER</b>		
	Inntekt på investering i annet foretak i samme konsern	5 100 000	0
	Renteinntekt fra foretak i samme konsern	807 166	1 253 240
	Annen renteinntekt	2 840 917	3 766 581
	Annen finansinntekt	3 490 648	66 503
	Verdijustering markedsbaserte omløpsmidler	3 673 742	285 652
11	Nedskrivning av finansielle eiendeler	43 303 543	-4 552 856
	Nedskrivning av andre finansielle anleggsmidler	2 715 516	0
	Annen rentekostnad	210 349	17 594
	Annen finanskostnad	851 830	112 915
	Resultat av finansposter	<u>-31 168 765</u>	<u>9 794 323</u>
	<b>Ordinært resultat før skattekostnad</b>	<b><u>-37 987 380</u></b>	<b><u>3 321 129</u></b>
8	<b>Skattekostnad på ordinært resultat</b>	<b><u>0</u></b>	<b><u>0</u></b>
3	<b>Årsresultat</b>	<b><u>-37 987 380</u></b>	<b><u>3 321 129</u></b>
	<b>OVERFØRINGER</b>		
	Avsatt til annen egenkapital	0	3 321 129
	Overført fra annen egenkapital	37 987 380	0
3	Sum overføringer	<u>-37 987 380</u>	<u>3 321 129</u>



**Mato Invest AS**  
**Balanse pr. 31. desember**

NOTER	EIENDELER	2020	2019
	<b>Anleggsmidler</b>		
	<b>Varige driftsmidler</b>		
2, 13	Tomter, bygninger og annen fast eiendom	8 088 041	8 093 777
2	Driftsløsøre, inventar, verkøy, kontormaskiner o.l.	639 439	945 903
	Sum varige driftsmidler	<u>8 727 480</u>	<u>9 039 679</u>
	<b>Finansielle anleggsmidler</b>		
5, 10	Investeringer i datterselskap	11 261 619	7 662 474
9	Lån til foretak i samme konsern (langsigtig)	29 270 437	26 672 005
5, 10	Investeringer i tilknyttet selskap	22 000	22 000
6, 10	Investeringer i aksjer og andeler	16 010 037	5 000
11	Andre langsiktige fordringer	6 950 989	35 371 065
	Sum finansielle anleggsmidler	<u>63 515 082</u>	<u>69 732 543</u>
	<b>Sum anleggsmidler</b>	<u><b>72 242 562</b></u>	<u><b>78 772 222</b></u>
	<b>Omløpsmidler</b>		
	<b>Fordringer</b>		
9	Kundefordringer	104 318	144 734
9	Lån til foretak i samme konsern (kortsiktig)	6 546 378	9 375 110
	Andre kortsiktige fordringer	240 988	610 727
	Sum fordringer	<u>6 891 685</u>	<u>10 130 571</u>
	<b>Investeringer</b>		
	Markedsbaserte verdipapirer	83 074 166	80 564 371
7, 10	Aksjer i datterselskap og tilknyttede selskap (midlertidig eie)	45 000	5 152 650
	Sum investeringer	<u>83 119 166</u>	<u>85 717 021</u>
	<b>Bankinnskudd, kontanter o.l.</b>	<u><b>1 623 883</b></u>	<u><b>21 276 773</b></u>
	<b>Sum omløpsmidler</b>	<u><b>91 634 735</b></u>	<u><b>117 124 364</b></u>
	<b>SUM EIENDELER</b>	<u><b>163 877 297</b></u>	<u><b>195 896 586</b></u>



**Mato Invest AS**  
**Balanse pr. 31. desember**

NOTER	EGENKAPITAL OG GJELD	2020	2019
	<b>Egenkapital</b>		
	<b>Innskutt egenkapital</b>		
3, 4	Aksjekapital (18 170 aksjer à kr 100)	1 817 000	1 817 000
3	Overkurs	4 000	4 000
	Sum innskutt egenkapital	<u>1 821 000</u>	<u>1 821 000</u>
	<b>Opptjent egenkapital</b>		
3, 14	Annen egenkapital	140 633 428	182 620 808
	Sum opptjent egenkapital	<u>140 633 428</u>	<u>182 620 808</u>
<b>15</b>	<b>Sum egenkapital</b>	<b><u>142 454 428</u></b>	<b><u>184 441 808</u></b>
	<b>Gjeld</b>		
	<b>Kortsiktig gjeld</b>		
12, 13	Gjeld til kredittinstitusjoner	19 518 056	0
9	Leverandørgjeld	995 490	1 710 258
	Skyldige offentlige avgifter	259 912	342 965
9	Gjeld til konsernselskaper	14 466	0
9	Annen kortsiktig gjeld	634 945	9 401 556
	Sum kortsiktig gjeld	<u>21 422 869</u>	<u>11 454 779</u>
	<b>Sum gjeld</b>	<b><u>21 422 869</u></b>	<b><u>11 454 779</u></b>
	<b>SUM EGENKAPITAL OG GJELD</b>	<b><u>163 877 297</u></b>	<b><u>195 896 586</u></b>

Måløy, ..... 2022

\_\_\_\_\_  
Tore Lyng  
styrets leder / daglig leder

\_\_\_\_\_  
Magda Olbjørg Lyng  
nestleder

## Mato Invest AS

# Noter til regnskapet 2020

### Note 0 Regnskapsprinsipper

Årsregnskapet er utarbeidet i samsvar med regnskapsloven av 1998 og god regnskapsskikk for små foretak i Norge.

Årsregnskapet er basert på de grunnleggende prinsipper om historisk kost, sammenlignbarhet, fortsatt drift, kongruens og forsiktighet. Transaksjoner regnskapsføres til verdien av vederlaget på transaksjonstidspunktet. Inntekter resultatføres når de er opptjent og kostnader sammenstilles med opptjente inntekter. Regnskapsprinsippene utdypes nedenfor. Når faktiske tall ikke er tilgjengelige på tidspunkt for regnskapsavleggelsen, tilsier god regnskapsskikk at ledelsen beregner et best mulig estimat for bruk i resultatregnskap og balanse. Det kan fremkomme avvik mellom estimerte og faktiske tall.

### Skatter

Skattekostnaden sammenstilles med regnskapsmessig resultat før skatt. Skatt knyttet til egenkapitaltransaksjoner, for eksempel konsernbidrag, føres mot egenkapitalen.

Skattekostnaden består av betalbar skatt (skatt på årets direkte skattepliktige inntekt) og endring i netto utsatt skatt. Skattekostnaden fordeles på ordinært resultat og virkning av prinsippendring og korrigerende av feil i henhold til skattegrunnlaget. Utsatt skatt og utsatt skattefordel er presentert netto i balansen.

### Hovedregel for vurdering og klassifisering av eiendeler og gjeld

Eiendeler bestemt til varig eie eller bruk er klassifisert som anleggsmidler. Andre eiendeler er klassifisert som omløpsmidler. Fordringer som skal tilbakebetales innen ett år er klassifisert som omløpsmidler. Ved klassifisering av kortsiktig og langsiktig gjeld er tilsvarende kriterier lagt til grunn.

Omløpsmidler vurderes til laveste av anskaffelseskost og virkelig verdi.

Anleggsmidler vurderes til anskaffelseskost, men nedskrives til gjenvinnbart beløp dersom dette er lavere enn bokført verdi, og verdifallet forventes ikke å være forbigående. Anleggsmidler med begrenset økonomisk levetid avskrives planmessig.

### Aksjer og andeler i tilknyttet selskap og datterselskap

Investeringer i datterselskaper vurderes etter kostmetoden. Investeringene blir nedskrevet til virkelig verdi dersom verdifallet ikke er forbigående og det må anses nødvendig etter god regnskapsskikk. Mottatt utbytte og konsernbidrag fra datterselskapene er inntektsført som annen finansinntekt. Tilsvarende gjelder for investeringer i tilknyttede selskaper

### Andre aksjer og andeler klassifisert som anleggsmidler

Aksjer og investeringer i ansvarlige selskaper og kommandittselskaper hvor selskapet ikke har betydelig innflytelse, er vurdert etter kostmetoden. Investeringene nedskrives til virkelig verdi ved verdifall som forventes ikke å være forbigående. Mottatt utbytte fra selskapene inntektsføres som annen finansinntekt.

### Finansielle instrumenter

Finansielle instrumenter, herunder aksjer og obligasjoner, som er klassifisert som omløpsmidler, inngår i en handelsportefølje med henblikk på videresalg, omsettes på børs, autorisert markedsplass eller tilsvarende regulert marked i utlandet, og har god eierspredning og likviditet er vurdert til virkelig verdi på balansedagen. Andre investeringer er vurdert til laveste av gjennomsnittlig anskaffelseskost og virkelig verdi på balansedagen.

### Fordringer

Kundefordringer og andre fordringer er oppført til pålydende etter fradrag for avsetning til forventet tap. Avsetning til tap gjøres på grunnlag av en individuell vurdering av de enkelte fordringer.



## Mato Invest AS

### Noter til regnskapet 2020

#### Note 1 Lønnskostnader og ytelser, godtgjørelser til daglig leder, styret og revisor

Lønnskostnader	2020	2019
Lønninger	3 891 029	2 778 172
Arbeidsgiveravgift	439 804	312 310
Pensjonskostnader	180 008	168 114
Andre ytelser	16 785	7
Sum	4 527 626	3 258 604

Selskapet har i 2020 sysselsatt 4 årsverk.

#### Pensjonsforpliktelser

Selskapet er pliktig til å ha tjenstepensjonsordning etter lov om obligatorisk tjenstepensjon. Selskapets pensjonsordninger tilfredsstiller kravene i denne lov.

Ytelser til ledende personer	Daglig leder	Styret
Lønn	1 213 338	0
Annen godtgjørelse	47 546	0
Sum	1 260 884	0

#### Honorar til revisor eks. mva utgjør:

	2020	2019
Lovpålagt revisjon	197 844	420 000
Andre tjenester	160 750	280 750
Sum	358 594	700 750

#### Note 2 Anleggsmidler

	Bygninger og tomter	Driftsløsøre, inventar ol.	Sum
Anskaffelseskost pr. 01.01.20	8 243 012	1 015 523	9 258 534
Tilgang kjøpte driftsmidler	160 564	-108 963	51 601
Anskaffelseskost 31.12.20	8 403 576	906 559	9 310 135
Akkumulerte avskrivninger 31.12.20	315 535	267 120	582 655
Av- og nedskrivninger pr. 31.12.20	315 535	267 120	582 655
Bokført verdi 31.12.20	8 088 041	639 439	8 727 480
Årets ordinære avskrivninger	166 300	197 500	363 800
Økonomisk levetid	50 år	3-5 år	
Avskrivningsplan	Lineær	Lineær	



**Mato Invest AS**  
**Noter til regnskapet 2020**

**Note 3 Egenkapital**

	<b>Aksjekapital</b>	<b>Overkurs</b>	<b>Annen egenkapital</b>	<b>Sum egenkapital</b>
Pr 31.12.2019	1 817 000	4 000	182 620 808	184 441 808
Årets resultat			-37 987 380	-37 987 380
Tilleggsutbytte			-4 000 000	-4 000 000
Pr 31.12.2020	1 817 000	4 000	140 633 428	142 454 428

**Note 4 Aksjonærer**

**Aksjekapitalen i Mato Invest AS pr. 31.12.2020 består av:**

	<b>Antall</b>	<b>Pålydende</b>	<b>Bokført</b>
Ordinære aksjer	18 170	100	1 817 000
Sum	18 170		1 817 000

**Eierstruktur**

<b>Navn</b>	<b>Ordinære aksjer</b>	<b>Eierandel</b>	<b>Stemmeandel</b>
Tore Lyng, styrets leder / daglig leder	18 170	100 %	100 %
Totalt antall aksjer	18 170	100 %	100 %

Hver aksje gir samme rett i selskapet.



## Mato Invest AS

### Noter til regnskapet 2020

#### Note 5 Datterselskap, tilknyttet selskap mv.

Firma	Tilknytning	Forretnings- kontor	Kostpris	Nedskrevet beløp	Balanseført verdi	Eier- andel	Stemme- andel
<b>Datterselskap</b>							
Selected Seafood AS	Datter	Måløy	11 115 620	0	11 115 620	100,0%	100,0%
Lyng Seafood AS	Datter	Måløy	2 601 600	0	0	100%	100%
Mulhacen AS	Datter	Måløy	100 000	0	100 000	100%	100%
Nordic Salmon AB	Datter	Solna (Sverige)	45 998	0	45 998	100%	100%
Lyng Fisheries AS	Datter	Måløy	1	0	0	100%	100%
<b>Totalt</b>			<b>13 863 219</b>	<b>0</b>	<b>11 261 619</b>		
<b>Tilknyttet selskap</b>							
MP Services AS	Tilknyttet	Måløy	22 000	0	22 000	20%	20%
<b>Totalt</b>			<b>22 000</b>	<b>0</b>	<b>22 000</b>		

Firma	Egenkapital ifølge siste årsregnskap	Årsresultat ifølge siste årsregnskap
<b>Datterselskaper</b>		
Selected Seafood AS	12 378 089	-2 257 868
Lyng Seafood AS	-14 271 626	-14 453 245
Mulhacen AS	-1 284 664	-471 001
Nordic Salmon AB	73 129	46 544
Lyng Fisheries AS	-4 545 397	-223 785
<b>Tilknyttet selskap</b>		
MP Services	-40 899	-27 628

#### Note 6 Andre selskaper.

Firma	Tilknytning	Forretnings- kontor	Kostpris	Nedskrevet beløp	Balanseført verdi	Eier- andel	Stemme- andel
Måløy Vekst AS	Andre selskaper	Måløy	5 000	0	5 000	100%	100%
Pesquera Azul Norge AS	Andre selskaper	Storebø	14 000 062	0	14 000 062	5%	5%
Naeva AS	Andre selskaper	Bergen	2 004 975	0	2 004 975	3%	3%
<b>Totalt</b>			<b>16 010 037</b>	<b>0</b>	<b>16 010 037</b>		

Firma	Egenkapital ifølge siste årsregnskap	Årsresultat ifølge siste årsregnskap
Måløy Vekst AS	846 000	-187 000
Pesquera Azul Norge AS	46 751 000	-21 221 000
Naeva AS	5 364 000	2 667 000



## Mato Invest AS

### Noter til regnskapet 2020

#### Note 7 Investeringer i datterselskaper - midlertidig eie

Selskapet har per 31.12.2020 eierandeler i selskaper ment for midlertidig eie. Som følge av dette er selskapene ikke konsolidert inn i konsernet, jf. regnskapsloven § 3-8.

Firma	Tilknytning	Forretning s-kontor	Kostpris	Balanseført verdi	Eierandel	Stemmeandel
TL Fisheries AS	Datter	Måløy	30 000	30 000	100%	100%
T&B Fisheries AS	Datter	Måløy	15 000	15 000	50%	50%
Lyng Seafood Asia PTE Ltd.	Datter	Singapore	-	0	100%	100%
Norwegian Salmon PTE Ltd	Datter	Singapore	-	0	100%	100%

Firma	Egenkapital ifølge siste årsregnskap	Årsresultat ifølge siste årsregnskap
TL Fisheries AS	-51 000	-50 000
T&B Fisheries AS	-252 000	-57 000

#### Note 8 Skattekostnad

Betalbar skatt i årets skattekostnad fremkommer slik:	2020	2019
Resultat før skattekostnad	-37 987 380	3 321 129
Andre permanente forskjeller	51 805 490	-4 384 819
Endring midlertidige forskjeller	-13 442 507	-640 335
Anvendelse av fremførbart underskudd	-375 603	0
Årets skattegrunnlag	0	-1 704 026
Nominell skattesats	22 %	22 %
Betalbar skatt	0	0

Betalbar skatt i balansen fremkommer slik:		
Betalbar skatt	0	0
Netto betalbar skatt	0	0

Årets skattekostnad fremkommer slik:	2020	2019
Betalbar skatt	0	0
Endring i utsatt skatt	0	0
Skattekostnad	0	0

Spesifikasjon av grunnlag for utsatt skatt:		
Driftsmidler	301 553	359 046
Fordringer (nærstående)	0	-13 500 000
Underskudd til fremføring	-9 841 688	-10 217 291
Inngår ikke i beregningen av utsatt skatt	9 540 135	23 358 245
Grunnlag for beregning av utsatt skatt	0	0
Nominell skattesats	22 %	22 %
Utsatt skatt (+) Utsatt skattefordel (-)	0	0

Grunnlag for utsatt skattefordel utgjør kr 9 540 135. Utsatt skattefordel kr 2 098 830 er ikke balanseført da tidspunkt for eventuell utnyttelse av fremførbart underskudd er usikker.



## Mato Invest AS

### Noter til regnskapet 2020

#### Note 9 Mellomværende med selskap i samme konsern mv.

	Kundefordringer		Andre fordringer	
	2020	2019	2020	2019
Foretak i samme konsern (kortsiktig)	97 789	85 095	0	3 043 871
Foretak i samme konsern (langsiktig)	0	0	29 270 437	26 672 005
Tilknyttet selskap	0	0	0	0
Datterselskap (midlertidig eie)	0	0	6 546 378	243 138
Sum	97 789	85 095	35 816 816	29 959 014

	Leverandørgjeld		Annen kortsiktig gjeld	
	2020	2019	2020	2019
Foretak i samme konsern	0	30 688	14 466	0
Tilknyttet selskap	0	0	0	0
Sum	0	30 688	14 466	0

#### Note 10 Nærstående parter

Følgende selskap er nærstående parter:

Selected Seafood AS, Lyng Seafood AS, Mulhacen AS, Lyng Fisheries AS, MP Services AS og Nordic Salmon AB.

I tillegg kommer Lyng Seafood PTE Ltd samt Norwegian Salmon PTE Ltd, TL Fisheries AS og T&B Fisheries AS.

Transaksjoner mellom selskapene skjer på ordinære forretningsmessige vilkår.

#### Note 11 Fordringer

Avsetning til tap på "Lån til foretak i samme konsern" er foretatt med kr 18 250 740. Avsetning er foretatt i 2020.

Avsetning til tap på "Andre langsiktige fordringer" er foretatt med kr 38 552 804. Av dette beløpet er kr 13.500.000 foretatt tidligere år.

Totalt resultatført i 2020 utgjør kr 43 303 543 og fremkommer under "Nedskrivning av andre finansielle anleggsmidler".

#### Note 12 Kassakredit

Gjeld som forfaller mer enn fem år etter regnskapsårets slutt:	2020	2019
Gjeld til kredittinstitusjoner	-19 518 056	0
Sum annen langsiktig gjeld	-19 518 056	0

## Mato Invest AS

### Noter til regnskapet 2020

#### Note 13 Pantstillelser og garantier

Pantsikret gjeld, pantstillelser og garantier	2020	2019
Langsiktig gjeld til kredittinstitusjoner	19 518 056	0
<b>Sum</b>	<b>19 518 056</b>	<b>0</b>
Bokført verdi av pantsikrede eiendeler		
Faste eiendommer	8 088 041	0
<b>Sum</b>	<b>8 088 041</b>	<b>0</b>

Mato Invest AS har stilt en selvskyldnerkausjon på MNOK 80 overfor Nordea Finans knyttet til factoring finansiering i datterselskapet Selected Seafood AS. Rammen for factoring-finansiering i Selected Seafood AS utgjør MNOK 60, og alle kunder er kredittforsikret av Nordea Finans innenfor 85% av verdi. Videre så er det gitt en simpel kausjon til en leverandør til Selected Seafood AS knyttet til kjøp av fisk. Dette kjøpet skal være kredittforsikret innenfor 85 % av verdi. Det er ingen forpliktelser knyttet til denne kausjonen p.t.

#### Note 14 Hendelser etter balansedagen

Mato Invest AS har deltatt på en emisjon med NOK 5.353.600 i Selected Seafood AS i desember 2020 som ble registrert og gjennomført 12. mars 2021. Mato Invest AS innløste øvrige aksjonærer i Selected Seafood AS den 15. mars 2021 og oppnådde full kontroll i selskapet. Lyng Seafood AS, som var 100% eid av Mato Invest AS er innfusjonert i Selected Seafood AS. Gjennomføring av fusjon er registrert 14.08.2021 i Brønnøysund.

Mato Invest AS har i 2021 tilført Selected Seafood AS finansiering i form av ansvarlige lån med totalt NOK 30.500.000 som en del av finansiell restrukturering. Selected Seafood AS gikk over fra en driftskreditt finansiering til en factoring finansiering (Selected Seafood AS) medio juni 2021.

Mato Invest AS har i 2022 avgitt en garanti på inntil NOK 10.000.000 i tilknytning til langsiktige fordringer i Selected Seafood AS.

Mato Invest AS har foretatt investeringer i Singapore, som det på grunn av pandemien er foretatt avsetninger til tap knyttet til disse investeringer. Foretatt avsetning til tap knytter seg til investeringer i Singapore. Selskapets gjenstående eksponering utgjør kr 9 014 612 og fremkommer under "Lån til foretak i samme konsern (langsiktig)".

#### Note 15 Pandemi - Koronaviruset

Koronapandemien har resultert i lavere inntjening og resultat for konsernet, og påvirket kundenes betalingsevne. Dette har resultert i tap på fordringer og press på likviditeten. Konsernet har innført flere strategiske grep for å tilpasse seg koronasituasjonen. Salgskanaler er endret for å oppnå bedre lønnsomhet, og kostnadsreducerende tiltak, reduksjon i varelager og tiltak for å inndrive fordringer for å styrke likviditeten. Tiltak for å bedre selskapets finansielle stilling er det gjennomført egenkapitaltransaksjoner og tilførsel av ansvarlig lån og garantier til datterselskaper fra Mato Invest AS.



# Deloitte.

Deloitte AS  
Lars Hilles gate 30  
Postboks 6013 Postterminalen  
NO-5892 Bergen  
Norway

Tel: +47 55 21 81 00  
www.deloitte.no

Til generalforsamlingen i Mato Invest AS

UAVHENGIG REVISORS BERETNING

### **Konklusjon med forbehold**

Vi har revidert Mato Invest AS' årsregnskap, som består av:

- selskapsregnskapet, som består av balanse per 31. desember 2020, resultatregnskap og kontantstrømpoppstilling for regnskapsåret avsluttet per denne datoen og noter til årsregnskapet, herunder et sammendrag av viktige regnskapsprinsipper, og
- konsernregnskapet, som består av balanse per 31. desember 2020, resultatregnskap og kontantstrømpoppstilling for regnskapsåret avsluttet per denne datoen og noter til årsregnskapet, herunder et sammendrag av viktige regnskapsprinsipper.

Etter vår mening

- oppfyller årsregnskapet gjeldende lovkrav,
- gir selskapsregnskapet, med unntak av de mulige virkningene av forholdet som er omtalt i avsnittet *Grunnlag for konklusjonen med forbehold*, et rettviseende bilde av selskapets finansielle stilling per 31. desember 2020 og av dets resultater og kontantstrømmer for regnskapsåret avsluttet per denne datoen i samsvar med regnskapslovens regler og god regnskapsskikk i Norge, og
- gir konsernregnskapet, med unntak av de mulige virkningene av forholdet som er omtalt i avsnittet *Grunnlag for konklusjonen med forbehold*, et rettviseende bilde av konsernets finansielle stilling per 31. desember 2020 og av dets resultater og kontantstrømmer for regnskapsåret avsluttet per denne datoen i samsvar med regnskapslovens regler og god regnskapsskikk i Norge.

### **Grunnlag for konklusjonen med forbehold**

Mato Invest AS' har betydelige investeringer, utlån og fordringer i selskapene Lyng Seafood Asia Pte Ltd og Norwegian Salmon Pte Ltd i Singapore. Dette er heleide datterselskaper som er under avvikling. Selskapene er ikke konsolidert inn i konsernregnskapet til Mato Invest AS på grunn av manglende rapportering fra selskapene. Vi har ikke vært i stand til å innhente tilstrekkelig og hensiktsmessig revisjonsbevis for de regnskapsførte beløpene for Mato Invest AS. Samlet gjenværende balanseførte verdier utgjorde 31.12.2020 MNOK 9 i selskapsregnskapet og MNOK 20,2 i konsernregnskapet. Vi har følgelig ikke vært i stand til å fastslå hvorvidt det kunne være behov for å justere disse beløpene.

Mato Invest AS har lånt ut MNOK 5,2 til selskapet T Trading AS. Selskapet har tilbakebetalt MNOK 2 av lånet i 2022. Styret vurderer det slik at det ikke er grunnlag for ytterligere nedskrivninger, men vi har ikke mottatt tilstrekkelig og hensiktsmessig dokumentasjon som underbygger at selskapet har evne og muligheter til å betjene det resterende lånet på MNOK 3,2 uten at selskapet oppkapitaliseres.

Mato Invest AS har et utlån til det heleide datterselskapet Lyng Fisheries AS på MNOK 6,2. Det er styrets vurdering at det ikke er grunnlag for å gjennomføre nedskrivninger på lån til Lyng Fisheries AS. Selskapets egenkapital er tapt med MNOK 4,5. Vi mener at det ikke er fremlagt tilstrekkelige og hensiktsmessige revisjonsbevis som underbygger verdien på utlån til datterselskap.

Vi har gjennomført revisjonen i samsvar med de internasjonale revisjonsstandardene International Standards on Auditing (ISA-ene). Våre oppgaver og plikter i henhold til disse standardene er beskrevet nedenfor under *Revisors oppgaver og plikter ved revisjonen av årsregnskapet*. Vi er uavhengige av selskapet og konsernet slik det kreves i lov,

Deloitte refers to one or more of Deloitte Touche Tohmatsu Limited ("DTTL"), its global network of member firms, and their related entities (collectively, the "Deloitte organization"). DTTL (also referred to as "Deloitte Global") and each of its member firms and related entities are legally separate and independent entities, which cannot obligate or bind each other in respect of third parties. DTTL and each DTTL member firm and related entity is liable only for its own acts and omissions, and not those of each other. DTTL does not provide services to clients. Please see www.deloitte.no to learn more.

© Deloitte AS

Registrert i Foretaksregisteret Medlemmer av Den norske Revisorforening  
Organisasjonsnummer: 980 211 282

Penneo Dokumentnøkkel: U371N-EGEHS-USOIO-VZGDP-ZZ035-KVHP



## Deloitte.

side 2  
Uavhengig revisors beretning -  
Mato Invest AS

forskrift og International Code of Ethics for Professional Accountants utstedt av the International Ethics Standards Board for Accountants (IESBA-reglene), og vi har overholdt våre øvrige etiske forpliktelser i samsvar med disse kravene. Innhentet revisjonsbevis er etter vår vurdering tilstrekkelig og hensiktsmessig som grunnlag for vår konklusjon.

### *Andre forhold*

Selskapets årsregnskap er avlagt etter utløpet av lovens frist for avleggelse av årsregnskap. Denne revisjonsberetning erstatter tidligere avgitt revisjonsberetning, datert 15. september 2021.

### *Øvrig informasjon*

Styret og daglig leder (ledelsen) er ansvarlige for informasjonen i årsberetningen. Øvrig informasjon omfatter informasjon i årsrapporten bortsett fra årsregnskapet og den tilhørende revisjonsberetningen. Vår konklusjon om årsregnskapet ovenfor dekker ikke informasjonen i årsberetningen.

I forbindelse med revisjonen av årsregnskapet er det vår oppgave å lese årsberetningen. Formålet er å vurdere hvorvidt det foreligger vesentlig inkonsistens mellom årsberetningen og årsregnskapet og den kunnskap vi har opparbeidet oss under revisjonen av årsregnskapet, eller hvorvidt informasjon i årsberetningen ellers fremstår som vesentlig feil. Vi har plikt til å rapportere dersom årsberetningen fremstår som vesentlig feil. Vi har ingenting å rapportere i så henseende.

Basert på kunnskapen vi har opparbeidet oss i revisjonen, mener vi at årsberetningen

- er konsistent med årsregnskapet og
- inneholder de opplysninger som skal gis i henhold til gjeldende lovkrav.

### *Ledelsens ansvar for årsregnskapet*

Ledelsen er ansvarlig for å utarbeide årsregnskapet og for at det gir et rettviseende bilde i samsvar med regnskapslovens regler og god regnskapsskikk i Norge. Ledelsen er også ansvarlig for slik intern kontroll som den finner nødvendig for å kunne utarbeide et årsregnskap som ikke inneholder vesentlig feilinformasjon, verken som følge av misligheter eller utilsiktede feil.

Ved utarbeidelsen av årsregnskapet er ledelsen ansvarlig for å ta standpunkt til selskapets og konsernets evne til fortsatt drift og opplyse om forhold av betydning for fortsatt drift. Forutsetningen om fortsatt drift skal legges til grunn for årsregnskapet så lenge det ikke er sannsynlig at virksomheten vil bli avvirket.

### *Revisors oppgaver og plikter ved revisjonen av årsregnskapet*

Vårt mål er å oppnå betryggende sikkerhet for at årsregnskapet som helhet ikke inneholder vesentlig feilinformasjon, verken som følge av misligheter eller utilsiktede feil, og å avgi en revisjonsberetning som inneholder vår konklusjon. Betyggende sikkerhet er en høy grad av sikkerhet, men ingen garanti for at en revisjon utført i samsvar med ISA-ene, alltid vil avdekke vesentlig feilinformasjon som eksisterer. Feilinformasjon kan oppstå som følge av misligheter eller utilsiktede feil. Feilinformasjon blir vurdert som vesentlig dersom den enkeltvis eller samlet med rimelighet kan forventes å påvirke økonomiske beslutninger som brukerne foretar basert på årsregnskapet.

Som del av en revisjon i samsvar med ISA-ene, utøver vi profesjonelt skjønn og utviser profesjonell skepsis gjennom hele revisjonen. I tillegg:

- identifiserer og vurderer vi risikoen for vesentlig feilinformasjon i regnskapet, enten det skyldes misligheter eller utilsiktede feil. Vi utformer og gjennomfører revisjonshandlinger for å håndtere slike risikoen, og innhenter revisjonsbevis som er tilstrekkelig og hensiktsmessig som grunnlag for vår konklusjon. Risikoen for at vesentlig feilinformasjon som følge av misligheter ikke blir avdekket, er høyere enn for feilinformasjon som skyldes utilsiktede feil, siden misligheter kan innebære samarbeid, forfalskning, bevisste utelatelser, uriktige fremstillinger eller overstyring av internkontroll.
- opparbeider vi oss en forståelse av den interne kontroll som er relevant for revisjonen, for å utforme revisjonshandlinger som er hensiktsmessige etter omstendighetene, men ikke for å gi uttrykk for en mening om effektiviteten av selskapets og konsernets interne kontroll.
- evaluerer vi om de anvendte regnskapsprinsippene er hensiktsmessige og om regnskapsestimatene og tilhørende noteopplysninger utarbeidet av ledelsen er rimelige.



## Deloitte.

side 3  
Uavhengig revisors beretning -  
Mato Invest AS

- konkluderer vi på hensiktsmessigheten av ledelsens bruk av fortsatt drift-forutsetningen ved avleggelsen av årsregnskapet, basert på innhentede revisjonsbevis, og hvorvidt det foreligger vesentlig usikkerhet knyttet til hendelser eller forhold som kan skape tvil av betydning om selskapets og konsernets evne til fortsatt drift. Dersom vi konkluderer med at det eksisterer vesentlig usikkerhet, kreves det at vi i revisjonsberetningen henleder oppmerksomheten på tilleggsopplysningene i årsregnskapet, eller, dersom slike tilleggsopplysninger ikke er tilstrekkelige, at vi modifierer vår konklusjon. Våre konklusjoner er basert på revisjonsbevis innhentet inntil datoen for revisjonsberetningen. Etterfølgende hendelser eller forhold kan imidlertid medføre at selskapet og konsernet ikke fortsetter driften.
- evaluerer vi den samlede presentasjonen, strukturen og innholdet i årsregnskapet, inkludert tilleggsopplysningene, og hvorvidt årsregnskapet gir uttrykk for de underliggende transaksjonene og hendelsene på en måte som gir et rettvise bilde.
- innhenter vi tilstrekkelig og hensiktsmessig revisjonsbevis vedrørende den finansielle informasjonen til enhetene eller forretningsområdene i konsernet for å kunne gi uttrykk for en mening om det konsoliderte regnskapet. Vi er ansvarlige for å lede, følge opp og gjennomføre konsernrevisjonen. Vi alene er ansvarlige for vår revisjonskonklusjon.

Vi kommuniserer med styret blant annet om det planlagte omfanget av revisjonen og til hvilken tid revisjonsarbeidet skal utføres. Vi utveksler også informasjon om forhold av betydning som vi har avdekket i løpet av revisjonen, herunder om eventuelle svakheter av betydning i den interne kontrollen.

### **Uttalelse om andre lovmessige krav**

#### ***Konklusjon om årsberetningen***

Basert på vår revisjon av årsregnskapet som beskrevet ovenfor, mener vi at opplysningene i årsberetningen om årsregnskapet og forutsetningen om fortsatt drift er konsistente med årsregnskapet og i samsvar med lov og forskrifter.

#### ***Konklusjon om registrering og dokumentasjon***

Basert på vår revisjon av årsregnskapet som beskrevet ovenfor, og kontrollhandlinger vi har funnet nødvendig i henhold til internasjonal standard for attestasjonsoppdrag (ISAE) 3000 «Attestasjonsoppdrag som ikke er revisjon eller forenklet revisorkontroll av historisk finansiell informasjon», mener vi at ledelsen har oppfylt sin plikt til å sørge for ordentlig og oversiktlig registrering og dokumentasjon av selskapets regnskapsopplysninger i samsvar med lov og god bokføringsskikk i Norge.

Bergen, 27. mai 2022  
Deloitte AS

Jon-Osvold Harila  
statsautorisert revisor

Penneo Dokumentnøkkel: U371N-EGEHS-US0JO-VZGDP-ZZ035-KVHP



# PENNEO

Signaturene i dette dokumentet er juridisk bindende. Dokument signert med "Penneo"™ - sikker digital signatur.  
De signerende parter sin identitet er registrert, og er listet nedenfor.

"Med min signatur bekrefter jeg alle datoer og innholdet i dette dokument."

## Jon-Osvald Harila

Statsautorisert revisor

Serienummer: 9578-5994-4-540381

IP: 217.173.xxx.xxx

2022-05-27 10:30:06 UTC



Penneo Dokumentnøkkel: U371N-EGEHS-US0IO-VZGDP-ZZ035-KVHP

Dokumentet er signert digitalt, med **Penneo.com**. Alle digitale signatur-data i dokumentet er sikret og validert av den datamaskin-utregnede hash-verdien av det opprinnelige dokument. Dokumentet er låst og tids-stemplet med et sertifikat fra en betrodd tredjepart. All kryptografisk bevis er integrert i denne PDF, for fremtidig validering (hvis nødvendig).

### Hvordan bekrefter at dette dokumentet er originalen?

Dokumentet er beskyttet av ett Adobe CDS sertifikat. Når du åpner dokumentet i

Adobe Reader, skal du kunne se at dokumentet er sertifisert av **Penneo e-signature service <penneo@penneo.com>**. Dette garanterer at innholdet i dokumentet ikke har blitt endret.

Det er lett å kontrollere de kryptografiske beviser som er lokalisert inne i dokumentet, med Penneo validator - <https://penneo.com/validate>



# Konsernregnskap 2020

## Mato Invest AS

Org.nr.: 988 797 383



### Mato Invest AS

Konsernregnskap

#### Resultatregnskap

	Note	2020	2019
<b>Driftsinntekter og driftskostnader</b>			
Salgsinntekt		392 946 570	618 600 440
Annen driftsinntekt		104 802	1 079 486
<b>Sum driftsinntekter</b>		<b>393 051 372</b>	<b>619 679 926</b>
<b>Driftskostnader</b>			
Varekostnad		383 304 713	608 674 052
Lønnskostnad	3	8 526 006	8 534 740
Avskrivning av driftsmidler og immaterielle eiendeler	2	469 067	215 219
Annen driftskostnad	3	19 956 508	3 403 204
<b>Sum driftskostnader</b>		<b>412 256 294</b>	<b>620 827 215</b>
<b>Driftsresultat</b>	<b>10</b>	<b>-19 204 923</b>	<b>-1 147 290</b>
<b>Finansinntekter og finanskostnader</b>			
Annen renteinntekt		2 973 385	3 787 117
Annen finansinntekt		9 436 905	15 257 242
Verdøkning markedsbaserte omløpsmidler		3 673 742	285 652
Nedskrivning av finansielle eiendeler		28 062 032	0
Nedskrivning av andre finansielle anleggsmidler		0	-950 000
Annen rentekostnad		1 901 420	2 172 223
Annen finanskostnad		2 589 865	14 037 040
<b>Resultat av finansposter</b>		<b>-16 469 285</b>	<b>4 070 748</b>
<b>Ordinært resultat før skattekostnad</b>		<b>-35 674 207</b>	<b>2 923 458</b>
Skattekostnad på ordinært resultat	12	917 534	1 469 014
<b>Årsresultat</b>		<b>-36 591 741</b>	<b>1 454 444</b>
Minoritetens andel	5	0	-84 449
<b>Disponeringer</b>			
Avsatt til annen egenkapital		0	1 538 890
Overført fra annen egenkapital		-36 591 741	0
<b>Sum disponert</b>	<b>5</b>	<b>-36 591 741</b>	<b>1 538 890</b>



### Mato Invest AS

Konsernregnskap

#### Balanse

	Note	2020	2019
<b>Eiendeler</b>			
<b>Anleggsmidler</b>			
<b>Immaterielle eiendeler</b>			
Utsatt skattefordel	12	1 995 711	2 906 809
<b>Sum immaterielle eiendeler</b>		<b>1 995 711</b>	<b>2 906 809</b>
<b>Varige driftsmidler</b>			
Tomter, bygninger o.a. fast eiendom	2	21 725 737	21 731 473
Maskiner og anlegg	2	4 211 253	1 001 994
Driftsløsøre, inventar o.a. utstyr	2, 11	752 809	1 143 530
<b>Sum varige driftsmidler</b>		<b>26 689 799</b>	<b>23 876 997</b>
<b>Finansielle anleggsmidler</b>			
Investeringer i aksjer og andeler	7, 8	16 031 661	555 000
Andre langsiktige fordringer	11, 14	31 299 053	48 585 246
<b>Sum finansielle anleggsmidler</b>		<b>47 330 714</b>	<b>49 140 246</b>
<b>Sum anleggsmidler</b>		<b>76 016 224</b>	<b>75 924 051</b>
<b>Omløpsmidler</b>			
Lager av varer og annen beholdning	4, 11	940 603	385 977
<b>Fordringer</b>			
Kundefordringer	1, 11, 13	80 394 752	110 070 493
Andre kortsiktige fordringer	1, 9, 14	17 100 852	20 856 915
<b>Sum fordringer</b>		<b>97 495 604</b>	<b>130 927 408</b>
<b>Investeringer</b>			
Markedsbaserte aksjer		83 074 166	80 564 371
Investering i selskaper for midlertidig eie	7	45 000	5 152 650
<b>Sum investeringer</b>		<b>83 119 166</b>	<b>85 717 021</b>
Bankinnskudd, kontanter o.l.	6	4 138 538	26 733 391
<b>Sum omløpsmidler</b>		<b>185 693 912</b>	<b>243 763 796</b>
<b>Sum eiendeler</b>		<b>261 710 136</b>	<b>319 687 847</b>



## Mato Invest AS

Konsernregnskap

### Balanse

	Note	2020	2019
<b>Egenkapital og gjeld</b>			
<b>Innskutt egenkapital</b>			
Aksjekapital	5	1 817 000	1 817 000
Overkurs	5	4 000	4 000
<b>Sum innskutt egenkapital</b>		<b>1 821 000</b>	<b>1 821 000</b>
<b>Opptjent egenkapital</b>			
Annen egenkapital	5	137 536 186	176 486 508
<b>Sum opptjent egenkapital</b>		<b>137 536 186</b>	<b>176 486 508</b>
Minoritetsinteresse	5	0	1 642 628
<b>Sum egenkapital</b>		<b>139 357 186</b>	<b>179 950 136</b>
<b>Gjeld</b>			
<b>Kortsiktig gjeld</b>			
Gjeld til kredittinstitusjoner	11	67 141 284	55 467 770
Leverandørgjeld		48 236 936	71 436 107
Betalbar skatt	12	6 568	0
Skyldig offentlige avgifter		435 405	691 728
Annen kortsiktig gjeld		6 532 757	12 142 107
<b>Sum kortsiktig gjeld</b>		<b>122 352 950</b>	<b>139 737 712</b>
<b>Sum gjeld</b>		<b>122 352 950</b>	<b>139 737 712</b>
<b>Sum egenkapital og gjeld</b>		<b>261 710 136</b>	<b>319 687 847</b>

Måløy  
Styret i Mato Invest AS

\_\_\_\_\_  
Tore Lyng  
styreleder/daglig leder

\_\_\_\_\_  
Magda Olbjørg Lyng  
nestleder



## Mato Invest AS

Noter til konsernregnskap 2020

---

### Note 1 Regnskapsprinsipper

Konsernregnskapet består av resultatregnskap, balanse, kontantstrømoppstilling og noteopplysninger og er avlagt i samsvar med aksjelov, regnskapslov og god regnskapsskikk i Norge gjeldende pr. 31.12.2020.

Konsernet består av morselskapet Mato Invest AS, datterselskapene Selected Seafood AS (eierandel 100%), Lyng Seafood AS (tidl.Selected Prime Fish AS) (eierandel 100 %), Nordic Salmon AB (100 %) og Mulhacén AS (eierandel 100 %). Internt aksjeeie, internt mellomværende, samt interne resultatposter er eliminert.

Konsernregnskapet er utarbeidet etter ensartede regnskapsprinsipper for like transaksjoner i alle selskaper som inngår i konsernregnskapet. Alle vesentlige transaksjoner og mellomværende mellom selskaper i konsernet er eliminert. Investeringer i selskaper hvor konsernet har betydelig innflytelse (tilknyttede selskaper), behandles etter egenkapitalmetoden i konsernregnskapet. Betydelig innflytelse foreligger normalt når konsernet eier fra 20 til 50 prosent av den stemmeberettigede kapitalen.

Aksjer i datterselskaper er eliminert i konsernregnskapet etter oppkjøpsmetoden. Dette innebærer at det oppkjøpte selskapets eiendeler og gjeld vurderes til virkelig verdi på kjøpstidspunktet, og eventuell merpris ut over dette klassifiseres som goodwill.

#### Hovedregel for vurdering og klassifisering av eiendeler og gjeld

Eiendeler bestemt til varig eie eller bruk er klassifisert som anleggsmidler. Andre eiendeler er klassifisert som omløpsmidler. Fordringer som skal tilbakebetales innen ett år er klassifisert som omløpsmidler. Ved klassifisering av kortsiktig og langsiktig gjeld er tilsvarende kriterier lagt til grunn.

Omløpsmidler er vurdert til laveste av anskaffelseskost og virkelig verdi.

Anleggsmidler vurderes til anskaffelseskost, men nedskrives til gjenvinnbart beløp dersom dette er lavere enn bokført verdi, og verdifallet forventes ikke å være forbigående. Anleggsmidler med begrenset økonomisk levetid avskrives planmessig.

Annen langsiktig gjeld og kortsiktig gjeld er vurdert til pålydende beløp.

Enkelte poster er vurdert etter andre regler, og redegjøres for nedenfor:

#### Fordringer

Kundefordringer og andre fordringer er oppført i balansen til pålydende etter fradrag for avsetning til forventet tap. Avsetning til tap gjøres på grunnlag av individuelle vurderinger av de enkelte fordringene. Andre fordringer er også gjenstand for en tilsvarende vurdering.

#### Varer

Varelager er vurdert til det laveste av anskaffelseskost og netto salgspris. Netto salgspris er estimert salgspris ved ordinær drift etter fradrag for beregnede nødvendige utgifter for gjennomføring av salget. Kostpris for tilvirkede varer er full tilvirkningskost som også inkluderer en andel av indirekte og faste kostnader.

#### Varige driftsmidler

Varige driftsmidler avskrives over forventet økonomisk levetid. Avskrivningene er fordelt lineært over antatt økonomisk levetid.

#### Skatter

Skatter kostnadsføres når de påløper, det vil si at skattekostnaden er knyttet til det regnskapsmessige resultat før skatt. Skattekostnaden består av betalbar skatt (skatt på årets skattepliktige inntekt) og endring i netto utsatt skatt. Skattekostnaden fordeles på ordinært resultat og resultat av ekstraordinære poster i henhold til skattegrunnlaget. Utsatt skatt beregnes på bakgrunn av midlertidige forskjeller mellom regnskapsmessige og skattemessige verdier ved utgangen av regnskapsåret. Ved beregningen benyttes nominell skattesats. Positive og negative forskjeller vurderes mot hverandre innenfor samme tidsintervall. Utsatt skatt og utsatt skattefordel er presentert netto i balansen.



## Mato Invest AS

Noter til konsernregnskap 2020

### Note 2 Varige driftsmidler

	Bygninger og tomter	Maskiner og anlegg	Driftsløsøre, inventar o.l.	Sum
Anskaffelseskost 01.01.2020	21 880 708	1 001 994	1 758 124	24 640 826
Tilgang kjøpte driftsmidler	160 564	3 209 259	-87 953	3 281 870
Avgang	-	-	-	-
Anskaffelseskost 31.12.2020	22 041 272	4 211 253	1 670 171	27 922 696
Akk. avskrivninger 31.12.2020	315 535	0	917 362	1 232 897
<b>Bokført verdi pr. 31.12.2020</b>	<b>21 725 737</b>	<b>4 211 253</b>	<b>752 809</b>	<b>26 689 799</b>
Årets avskrivninger	166 300	0	302 767	469 067
Årets nedskrivninger	-	-	-	-
Økonomisk levetid	50 år		3-5 år	
Avskrivningsplan	lineær		lineær	

### Note 3 Lønnskostnader / Antall ansatte / Godtgjørelser m.m.

Lønnskostnader m.m.	2020	2019
Lønn, feriepenger etc.	7 304 638	7 311 142
Pensjonskostnader	613 173	318 349
Arbeidsgiveravgift	557 112	810 478
Andre sosiale ytelser	51 083	94 771
<b>Sum lønnskostnader</b>	<b>8 526 006</b>	<b>8 534 740</b>

Antall årsverk i regnskapsåret

	9	11
--	---	----

Godtgjørelser (i kroner)	Daglig leder	Styret
Lønn	1 213 338	0
Annen godtgjørelse	47 546	0

### Obligatorisk tjenestepensjon

Selskapet er pliktig til å ha en tjenestepensjonsordning etter lov om obligatorisk tjenestepensjon. Selskapet har en pensjonsordning som oppfyller kravene etter denne lov.

### Revisor

Kostnadsført revisjonshonorar for 2020 utgjør:

Lovpålagt revisjon	322 344
Andre tjenester	224 300
<b>Sum ekskl mva</b>	<b>546 644</b>

### Note 4 Varer

Varelager er vurdert til det laveste av anskaffelseskost og netto salgspris. Det er ikke foretatt nedskrivning for ukurans. Kostpris for tilvirkede varer er full tilvirkningskost som også inkluderer en andel av indirekte og faste kostnader.

	2020	2019
Handelsvarer	940 603	385 977
<b>Sum</b>	<b>940 603</b>	<b>385 977</b>



## Mato Invest AS

Noter til konsernregnskap 2020

### Note 5 Egenkapital

	Aksjekapital	Overkurs	Annen egenkapital	Minoritetsinteresser	Sum
Egenkapital 31.12.2019	1 817 000	4 000	176 486 508	1 642 628	179 950 136
<b>Årets endring i egenkapital:</b>					
Avgang minoritetsinteresser			1 642 628	-1 642 628	
Omregningsdifferanse			-1 209		-1 209
Utbytte			-4 000 000		-4 000 000
Årsresultat			-36 591 741	0	-36 591 741
<b>Egenkapital 31.12.2020</b>	<b>1 817 000</b>	<b>4 000</b>	<b>137 536 186</b>	<b>0</b>	<b>139 357 186</b>

### Aksjekapital og aksjonærinformasjon:

Aksjekapitalen i Mato Invest AS pr. 31.12.2020 består av følgende aksjeklasser:

Aksjeklasse	Antall aksjer	Pålydende	Aksjekapital
Ordinære aksjer	18 170	100	1 817 000
<b>Sum</b>	<b>18 170</b>		<b>1 817 000</b>

Hver aksje gir én stemme i selskapet.

### Eierstruktur:

Aksjonærer i Mato Invest AS pr. 31.12.2020 er:

	Ordinære aksjer	Eierandel	Stemmeandel
Tore Lyng, styreleder	18 170	100 %	100 %
<b>Totalt antall aksjer</b>	<b>18 170</b>	<b>100 %</b>	<b>100 %</b>

### Note 6 Bankinnskudd

I posten bankinnskudd, kontanter mv. inngår bundne skattetrekksmidler med kr 296 876 pr. 31.12.2020.



## Mato Invest AS

Noter til konsernregnskap 2020

### Note 7 Investeringer i selskaper for midlertidig eie, samt investeringer i aksjer og andeler

#### Investeringer i selskaper for midlertidig eie

Selskapet har pr. 31.12.2020 eierandeler i selskaper ment for midlertidig eie. Som følge av dette er selskapene ikke konsolidert inn i konsernet, jf. regnskapsloven § 3-8.

Firma	Tilknytning	Forretnings- kontor	Kostpris	Balanseført verdi	Eierandel	Stemmeandel
TL Fisheries AS	Datter	Måløy	30 000	30 000	100%	100%
T&B Fisheries AS	Datter	Måløy	15 000	15 000	50%	50%
Lyng Seafood Asia Ltd.	Datter	Singapore	-	0	100%	100%
Nowegian Salmon Pte Ltd	Datter	Singapore	-	0	100%	100%
Sum (eks ukjente)			45 000	45 000		

#### Investeringer i aksjer og andeler

Firma	Tilknytning	Forretnings- kontor	Kostpris	Balanseført verdi	Eierandel	Stemmeandel
Måløy Vekst AS	Andre selskaper	Måløy	5 000	5 000	-%	-%
Pesquera Azul Norge AS	Andre selskaper	Storebø	14 000 062	14 000 062	5%	5%
Naeva AS	Andre selskaper	Bergen	2 004 975	2 004 975	3%	3%
Lyng Seafood Spolka	Datter 1)	Polen	21 623	21 623	100%	100%
Lyng Fisheries AS	Datter 1)	Måløy	1	1	100%	100%
Sum			16 031 661	16 031 661		

1) Selskapene er ikke konsolidert på grunn av uvesentlig størrelse.

Firma	Egenkapital i følge siste årsregnskap	Årsresultat i følge siste årsregnskap
TL Fisheries AS	-1 149	-20 582
T&B Fisheries AS	-194 873	-214 306
Lyng Seafood Asia Ltd.	-	-
Nowegian Salmon Pte Ltd	-	-
Måløy Vest	846 000	-187 000
Pesquera Azult Norge AS	46 751 000	-21 221 000
Naeva AS	5 364	2 667 000
Lyng Seafood Spolka	-	-
Lyng Fisheries AS	-4 545 397	-223 785

### Note 8 Investeringer i tilknyttede selskap

Investeringer i tilknyttede selskaper regnskapsføres etter egenkapitalmetoden.

Selskap	MP Services AS
Eierandel	20,00 %
Kostpris	22 000
Årsresultat	-27 628
Egenkapital pr 31.12.2020	-40 899

Konsernet sin andel av egenkapital i tilknyttet selskap er negativ pr. 31.12. og innregnes ikke iht. NRS (F) Investering i tilknyttet selskap og deltakelse i felles kontrollert virksomhet.



## Mato Invest AS

Noter til konsernregnskap 2020

### Note 9 Mellomværende med tilknyttede selskap og felleskontrollert virksomhet

	Langsiktige fordringer		Kunde- og andre kortsiktige fordringer	
	2020	2019	2020	2019
Tilknyttede selskap		0	0	0
Datterselskap (ikke konsolidert)	12 023 839	0	335 394	243 138

	Annen langsiktig gjeld		Leverandørgjeld og annen kortsiktig gjeld	
	2020	2019	2020	2019
Tilknyttede selskap	0	0	0	0
Datterselskap (ikke konsolidert)	0	0	0	0



## Mato Invest AS

Noter til konsernregnskap 2020

### Note 10 Transaksjoner med nærstående parter

Nærstående part	Relasjon	Eierandel pr. 31.12.2020
Selected Seafood AS	Datterselskap	100 %
Lyng Seafood AS	Datterselskap	100 %
Mulhacen AS	Datterselskap	100 %
Nordic Salmon AB	Datterselskap	100 %
MP Services AS	Tilknyttet selskap	20 %
TL Fisheries AS	Datterselskap	100 %
T&B Fisheries AS	Datterselskap	50 %
Lyng Fisheries AS	Datterselskap	100 %

Nærstående part	Salg av varer og tjenester	Renteinntekter	Rentekostnader
Selected Seafood AS	40 500	335 484	0
Lyng Seafood AS	123 806	21 792	0
Mulhacen AS	0	642 752	0
Nordic Salmon AB	0	13 440	0
MP Services AS	0	0	0
Lyng Fisheries AS	0	294 184	0
TL Fisheries AS	0	0	0
T&B Fisheries AS	0	4 553	0
<b>Sum</b>	<b>164 306</b>	<b>1 312 205</b>	<b>0</b>

Kjøp og salg av varer og tjenester mellom nærstående parter er gjennomført til markedsvilkår.

### Note 11 Pantstillelser og garantier mv.

	2020	2019
Kassakreditt	67 141 284	55 467 770
<b>Sum pantesikret gjeld</b>	<b>67 141 284</b>	<b>55 467 770</b>

Bokført verdier stillet som sikkerhet for gjeld	2020	2019
Driftsmidler	8 840 850	69 655
Varelager	0	
Fordringer	138 275 012	138 275 012
<b>Sum bokført verdier stillet som sikkerhet</b>	<b>147 115 862</b>	<b>138 344 667</b>

All gjeld forfaller innen 5 år.



## Mato Invest AS

Noter til konsernregnskap 2020

### Note 12 Skatt

<b>Betalbar skatt i balansen fremkommer slik:</b>	<b>2020</b>	<b>2019</b>
Betalbar skatt på årets resultat	6 568	0
<b>Sum betalbar skatt i balansen</b>	<b>6 568</b>	<b>0</b>

<b>Årets skattekostnad fremkommer slik:</b>	<b>2020</b>	<b>2019</b>
Betalbar skatt på årets resultat	6436	0
Brutto endring utsatt skattefordel	911 098	1 469 014
<b>Årets skattekostnad</b>	<b>917 535</b>	<b>1 469 014</b>

### Spesifikasjon av grunnlag for utsatt skatt:

<b>Forskjeller som utlignes:</b>	<b>2020</b>	<b>2019</b>
Anleggsmidler	227 598	321 482
Fordringer	-467 343	-7 861 343
Fordringer nærstående	0	-13 500 000
Omløpsmidler	0	0
Underskudd til fremføring	-27 005 155	-20 417 988
<b>Sum</b>	<b>-27 244 900</b>	<b>-41 457 849</b>
Ikke balanseført utsatt skattefordel	-3 998 167	-3 243 918
Ikke balanseført utsatt skattefordel tilknyttet fordringer nærstående	0	-2 970 000
<b>Utsatt skatt (+) / utsatt skattefordel (-)</b>	<b>-1 995 711</b>	<b>-2 906 809</b>

### Note 13 Kundefordringer

	<b>2020</b>	<b>2019</b>
Kundefordringer til pålydende verdi	89 611 152	111 070 493
Avsetning for tap på kunder	-9 216 400	-1 000 000
<b>Sum kundefordringer</b>	<b>80 394 752</b>	<b>110 070 493</b>

### Note 14 Avsetning til tap på fordringer

Avsetning til tap på andre langsiktige fordringer er foretatt med kr 48 568 032.



## **Mato Invest AS**

Noter til konsernregnskap 2020

---

### **Note 15 Hendelser etter balansedagen**

Mato Invest AS har deltatt på en emisjon med NOK 5.353.600 i Selected Seafood AS i desember 2020 som ble registrert og gjennomført 12. mars 2021. Mato Invest AS innløste øvrige aksjonærer i Selected Seafood AS den 15. mars 2021 og oppnådde full kontroll i selskapet. Lyng Seafood AS, som var 100% eid av Mato Invest AS er innfusjonert i Selected Seafood AS. Gjennomføring av fusjon er registrert 14.08.2021 i Brønnøysund.

Mato Invest AS har i 2021 tilført Selected Seafood AS finansiering i form av ansvarlige lån med totalt NOK 30.500.000 som en del av finansiell restrukturering. Selected Seafood AS gikk over fra en driftskreditt finansiering til en factoring finansiering (Selected Seafood AS) medio juni 2021.

Mato Invest AS har i 2022 avgitt en garanti på inntil NOK 10.000.000 i tilknytning til langsiktige fordringer i Selected Seafood AS.

Mato Invest AS har foretatt investeringer i Singapore, som det på grunn av pandemien er foretatt avsetninger til tap knyttet til disse investeringer. Foretatt avsetning til tap knytter seg til investeringer i Singapore. Selskapets gjenstående eksponering utgjør MNOK 20,2 og fremkommer under "Andre langsiktige fordringer" og "Kundefordringer".

Koronapandemien har resultert i lavere inntjening og resultat for konsernet, og påvirket kundenes betalingsevne. Dette har resultert i tap på fordringer og press på likviditeten. Konsernet har innført flere strategiske grep for å tilpasse seg koronasituasjonen. Salgskanaler er endret for å oppnå bedre lønnsomhet, og kostnadsreducerende tiltak, reduksjon i varelager og tiltak for å inndrive fordringer for å styrke likviditeten. Tiltak for å bedre selskapets finansielle stilling er det gjennomført egenkapitaltransaksjoner og tilførsel av ansvarlig lån og garantier til datterselskaper fra Mato Invest AS.



# Årsregnskap 2020 Mato Invest AS

Org.nr.: 988 797 383

z ML



**Mato Invest AS**  
**Resultatregnskap**

NOTER	DRIFTSINNEKTER OG DRIFTSKOSTNADER	2020	2019
	Salgsinntekt	257 970	219 833
	Sum driftsinntekter	<u>257 970</u>	<u>219 833</u>
1	Lønnskostnad	4 527 626	3 258 604
2	Avskrivning av driftsmidler og immaterielle eiendeler	363 800	118 378
1	Annen driftskostnad	2 185 158	3 316 045
	Sum driftskostnader	<u>7 076 584</u>	<u>6 693 027</u>
	<b>Driftsresultat</b>	<b><u>-6 818 615</u></b>	<b><u>-6 473 195</u></b>
	<b>FINANSINNEKTER OG FINANSKOSTNADER</b>		
	Inntekt på investering i annet foretak i samme konsern	5 100 000	0
	Renteinntekt fra foretak i samme konsern	807 166	1 253 240
	Annen renteinntekt	2 840 917	3 766 581
	Annen finansinntekt	3 490 648	66 503
	Verdijustering markedsbaserte omløpsmidler	3 673 742	285 652
11	Nedskrivning av finansielle eiendeler	43 303 543	-4 552 856
	Nedskrivning av andre finansielle anleggsmidler	2 715 516	0
	Annen rentekostnad	210 349	17 594
	Annen finanskostnad	851 830	112 915
	Resultat av finansposter	<u>-31 168 765</u>	<u>9 794 323</u>
	<b>Ordinært resultat før skattekostnad</b>	<b><u>-37 987 380</u></b>	<b><u>3 321 129</u></b>
8	<b>Skattekostnad på ordinært resultat</b>	<b><u>0</u></b>	<b><u>0</u></b>
3	<b>Årsresultat</b>	<b><u>-37 987 380</u></b>	<b><u>3 321 129</u></b>
	<b>OVERFØRINGER</b>		
	Avsatt til annen egenkapital	0	3 321 129
	Overført fra annen egenkapital	37 987 380	0
3	Sum overføringer	<u>-37 987 380</u>	<u>3 321 129</u>

*F. L. M.*



**Mato Invest AS**  
**Balanse pr. 31. desember**

NOTER	EIENDELER	2020	2019
	<b>Anleggsmidler</b>		
	<b>Varige driftsmidler</b>		
2, 13	Tomter, bygninger og annen fast eiendom	8 088 041	8 093 777
2	Driftsløsøre, inventar, verktøy, kontormaskiner o.l.	639 439	945 903
	Sum varige driftsmidler	<u>8 727 480</u>	<u>9 039 679</u>
	<b>Finansielle anleggsmidler</b>		
5, 10	Investeringer i datterselskap	11 261 619	7 662 474
9	Lån til foretak i samme konsern (langsiktig)	29 270 437	26 672 005
5, 10	Investeringer i tilknyttet selskap	22 000	22 000
6, 10	Investeringer i aksjer og andeler	16 010 037	5 000
11	Andre langsiktige fordringer	6 950 989	35 371 065
	Sum finansielle anleggsmidler	<u>63 515 082</u>	<u>69 732 543</u>
	<b>Sum anleggsmidler</b>	<u>72 242 562</u>	<u>78 772 222</u>
	<b>Omløpsmidler</b>		
	<b>Fordringer</b>		
9	Kundefordringer	104 318	144 734
9	Lån til foretak i samme konsern (kortsiktig)	6 546 378	9 375 110
	Andre kortsiktige fordringer	240 988	610 727
	Sum fordringer	<u>6 891 685</u>	<u>10 130 571</u>
	<b>Investeringer</b>		
	Markedsbaserte verdipapirer	83 074 166	80 564 371
7, 10	Aksjer i datterselskap og tilknyttede selskap (midlertidig eie)	45 000	5 152 650
	Sum investeringer	<u>83 119 166</u>	<u>85 717 021</u>
	<b>Bankinnskudd, kontanter o.l.</b>	<u>1 623 883</u>	<u>21 276 773</u>
	<b>Sum omløpsmidler</b>	<u>91 634 735</u>	<u>117 124 364</u>
	<b>SUM EIENDELER</b>	<u>163 877 297</u>	<u>195 896 586</u>


JK ML




**Mato Invest AS**  
**Balanse pr. 31. desember**

NOTER	EGENKAPITAL OG GJELD	2020	2019
	<b>Egenkapital</b>		
	<b>Innskutt egenkapital</b>		
3, 4	Aksjekapital (18 170 aksjer à kr 100)	1 817 000	1 817 000
3	Overkurs	4 000	4 000
	Sum innskutt egenkapital	<u>1 821 000</u>	<u>1 821 000</u>
	<b>Opptjent egenkapital</b>		
3, 14	Annen egenkapital	140 633 428	182 620 808
	Sum opptjent egenkapital	<u>140 633 428</u>	<u>182 620 808</u>
	<b>Sum egenkapital</b>	<b>142 454 428</b>	<b>184 441 808</b>
	<b>Gjeld</b>		
	<b>Kortsiktig gjeld</b>		
12, 13	Gjeld til kredittinstitusjoner	19 518 056	0
9	Leverandørgjeld	995 490	1 710 258
	Skyldige offentlige avgifter	259 912	342 965
9	Gjeld til konsernselskaper	14 466	0
9	Annen kortsiktig gjeld	634 945	9 401 556
	Sum kortsiktig gjeld	<u>21 422 869</u>	<u>11 454 779</u>
	<b>Sum gjeld</b>	<b>21 422 869</b>	<b>11 454 779</b>
	<b>SUM EGENKAPITAL OG GJELD</b>	<b>163 877 297</b>	<b>195 896 586</b>

Måløy, 25.05..... 2022

  
Tore Lyng  
styrets leder / daglig leder

  
Magda Olbjørg Lyng  
nestleder

ML



## Mato Invest AS

# Noter til regnskapet 2020

### Note 0 Regnskapsprinsipper

Årsregnskapet er utarbeidet i samsvar med regnskapsloven av 1998 og god regnskapsskikk for små foretak i Norge.

Årsregnskapet er basert på de grunnleggende prinsipper om historisk kost, sammenlignbarhet, fortsatt drift, kongruens og forsiktighet. Transaksjoner regnskapsføres til verdien av vederlaget på transaksjonstidspunktet. Inntekter resultatføres når de er opptjent og kostnader sammenstilles med opptjente inntekter. Regnskapsprinsippene utdypes nedenfor. Når faktiske tall ikke er tilgjengelige på tidspunkt for regnskapsavleggelsen, tilsier god regnskapsskikk at ledelsen beregner et best mulig estimat for bruk i resultatregnskap og balanse. Det kan fremkomme avvik mellom estimerte og faktiske tall.

### Skatter

Skattekostnaden sammenstilles med regnskapsmessig resultat før skatt. Skatt knyttet til egenkapitaltransaksjoner, for eksempel konsernbidrag, føres mot egenkapitalen.

Skattekostnaden består av betalbar skatt (skatt på årets direkte skattepliktige inntekt) og endring i netto utsatt skatt. Skattekostnaden fordeles på ordinært resultat og virkning av prinsippendring og korrigerende av feil i henhold til skattegrunnlaget. Utsatt skatt og utsatt skattefordel er presentert netto i balansen.

### Hovedregel for vurdering og klassifisering av eiendeler og gjeld

Eiendeler bestemt til varig eie eller bruk er klassifisert som anleggsmidler. Andre eiendeler er klassifisert som omløpsmidler. Fordringer som skal tilbakebetales innen ett år er klassifisert som omløpsmidler. Ved klassifisering av kortsiktig og langsiktig gjeld er tilsvarende kriterier lagt til grunn.

Omløpsmidler vurderes til laveste av anskaffelseskost og virkelig verdi.

Anleggsmidler vurderes til anskaffelseskost, men nedskrives til gjenvinnbart beløp dersom dette er lavere enn bokført verdi, og verdifallet forventes ikke å være forbigående. Anleggsmidler med begrenset økonomisk levetid avskrives planmessig.

### Aksjer og andeler i tilknyttet selskap og datterselskap

Investeringer i datterselskaper vurderes etter kostmetoden. Investeringene blir nedskrevet til virkelig verdi dersom verdifallet ikke er forbigående og det må anses nødvendig etter god regnskapsskikk. Mottatt utbytte og konsernbidrag fra datterselskapene er inntektsført som annen finansinntekt. Tilsvarende gjelder for investeringer i tilknyttede selskaper

### Andre aksjer og andeler klassifisert som anleggsmidler

Aksjer og investeringer i ansvarlige selskaper og kommandittselskaper hvor selskapet ikke har betydelig innflytelse, er vurdert etter kostmetoden. Investeringene nedskrives til virkelig verdi ved verdifall som forventes ikke å være forbigående. Mottatt utbytte fra selskapene inntektsføres som annen finansinntekt.

### Finansielle instrumenter

Finansielle instrumenter, herunder aksjer og obligasjoner, som er klassifisert som omløpsmidler, inngår i en handelsportefølje med henblikk på videresalg, omsettes på børs, autorisert markedsplass eller tilsvarende regulert marked i utlandet, og har god eierspredning og likviditet er vurdert til virkelig verdi på balansedagen. Andre investeringer er vurdert til laveste av gjennomsnittlig anskaffelseskost og virkelig verdi på balansedagen.

### Fordringer

Kundefordringer og andre fordringer er oppført til pålydende etter fradrag for avsetning til forventet tap. Avsetning til tap gjøres på grunnlag av en individuell vurdering av de enkelte fordringer.

*J. M. L.*



**Mato Invest AS**  
**Noter til regnskapet 2020**

**Note 1 Lønnskostnader og ytelser, godtgjørelser til daglig leder, styret og revisor**

Lønnskostnader	2020	2019
Lønninger	3 891 029	2 778 172
Arbeidsgiveravgift	439 804	312 310
Pensjonskostnader	180 008	168 114
Andre ytelser	16 785	7
<b>Sum</b>	<b>4 527 626</b>	<b>3 258 604</b>

Selskapet har i 2020 sysselsatt 4 årsverk.

**Pensjonsforpliktelser**

Selskapet er pliktig til å ha tjenstepensjonsordning etter lov om obligatorisk tjenstepensjon. Selskapets pensjonsordninger tilfredsstiller kravene i denne lov.

Ytelser til ledende personer	Daglig leder	Styret
Lønn	1 213 338	0
Annen godtgjørelse	47 546	0
<b>Sum</b>	<b>1 260 884</b>	<b>0</b>

**Honorar til revisor eks. mva utgjør:**

	2020	2019
Lovpålagt revisjon	197 844	420 000
Andre tjenester	160 750	280 750
<b>Sum</b>	<b>358 594</b>	<b>700 750</b>

**Note 2 Anleggsmidler**

	Bygninger og tomter	Driftsløsøre, inventar ol.	Sum
Anskaffelseskost pr. 01.01.20	8 243 012	1 015 523	9 258 534
Tilgang kjøpte driftsmidler	160 564	-108 963	51 601
<b>Anskaffelseskost 31.12.20</b>	<b>8 403 576</b>	<b>906 559</b>	<b>9 310 135</b>
Akkumulerte avskrivninger 31.12.20	315 535	267 120	582 655
Av- og nedskrivninger pr. 31.12.20	315 535	267 120	582 655
<b>Bokført verdi 31.12.20</b>	<b>8 088 041</b>	<b>639 439</b>	<b>8 727 480</b>
Årets ordinære avskrivninger	166 300	197 500	363 800
Økonomisk levetid	50 år	3-5 år	
Avskrivningsplan	Lineær	Lineær	

*J. Mh*



**Mato Invest AS**  
**Noter til regnskapet 2020**

**Note 3 Egenkapital**

	<b>Aksjekapital</b>	<b>Overkurs</b>	<b>Annen egenkapital</b>	<b>Sum egenkapital</b>
Pr 31.12.2019	1 817 000	4 000	182 620 808	184 441 808
Årets resultat			-37 987 380	-37 987 380
Tilleggsutbytte			-4 000 000	-4 000 000
Pr 31.12.2020	1 817 000	4 000	140 633 428	142 454 428

**Note 4 Aksjonærer**

Aksjekapitalen i Mato Invest AS pr. 31.12.2020 består av:

	<b>Antall</b>	<b>Pålydende</b>	<b>Bokført</b>
Ordinære aksjer	18 170	100	1 817 000
Sum	18 170		1 817 000

**Eierstruktur**

<b>Navn</b>	<b>Ordinære aksjer</b>	<b>Eierandel</b>	<b>Stemmeandel</b>
Tore Lyng, styrets leder / daglig leder	18 170	100 %	100 %
Totalt antall aksjer	18 170	100 %	100 %

Hver aksje gir samme rett i selskapet.

*J.L. Mh*



## Mato Invest AS

### Noter til regnskapet 2020

#### Note 5 Datterselskap, tilknyttet selskap mv.

Firma	Tilknytning	Forretnings- kontor	Kostpris	Nedskre- vet beløp	Balanseført verdi	Eier- andel	Stemm- e-andel
<b>Datterselskap</b>							
Selected Seafood AS	Datter	Måløy	11 115 620	0	11 115 620	100,0%	100,0%
Lyng Seafood AS	Datter	Måløy	2 601 600	0	0	100%	100%
Mulhacen AS	Datter	Måløy	100 000	0	100 000	100%	100%
Nordic Salmon AB	Datter	Solna (Sverige)	45 998	0	45 998	100%	100%
Lyng Fisheries AS	Datter	Måløy	1	0	0	100%	100%
<b>Totalt</b>			<b>13 863 219</b>	<b>0</b>	<b>11 261 619</b>		
<b>Tilknyttet selskap</b>							
MP Services AS	Tilknyttet	Måløy	22 000	0	22 000	20%	20%
<b>Totalt</b>			<b>22 000</b>	<b>0</b>	<b>22 000</b>		

Firma	Egenkapital ifølge siste årsregnskap	Årsresultat ifølge siste årsregnskap
<b>Datterselskaper</b>		
Selected Seafood AS	12 378 089	-2 257 868
Lyng Seafood AS	-14 271 626	-14 453 245
Mulhacen AS	-1 284 664	-471 001
Nordic Salmon AB	73 129	46 544
Lyng Fisheries AS	-4 545 397	-223 785
<b>Tilknyttet selskap</b>		
MP Services	-40 899	-27 628

#### Note 6 Andre selskaper.

Firma	Tilknytning	Forretnings- kontor	Kostpris	Nedskre- vet beløp	Balanseført verdi	Eier- andel	Stemme- andel
Måløy Vekst AS	Andre selskaper	Måløy	5 000	0	5 000	100%	100%
Pesquera Azul Norge AS	Andre selskaper	Storebø	14 000 062	0	14 000 062	5%	5%
Naeva AS	Andre selskaper	Bergen	2 004 975	0	2 004 975	3%	3%
<b>Totalt</b>			<b>16 010 037</b>	<b>0</b>	<b>16 010 037</b>		

Firma	Egenkapital ifølge siste årsregnskap	Årsresultat ifølge siste årsregnskap
Måløy Vekst AS	846 000	-187 000
Pesquera Azul Norge AS	46 751 000	-21 221 000
Naeva AS	5 364 000	2 667 000

J.L.Mh



## Mato Invest AS

### Noter til regnskapet 2020

#### Note 7 Investeringer i datterselskaper - midlertidig eie

Selskapet har per 31.12.2020 eierandeler i selskaper ment for midlertidig eie. Som følge av dette er selskapene ikke konsolidert inn i konsernet, jf. regnskapsloven § 3-8.

Firma	Tilknytning	Forretning s-kontor	Kostpris	Balansført verdi	Eierandel	Stemme- andel
TL Fisheries AS	Datter	Måløy	30 000	30 000	100%	100%
T&B Fisheries AS	Datter	Måløy	15 000	15 000	50%	50%
Lyng Seafood Asia PTE Ltd.	Datter	Singapore	-	0	100%	100 %
Norwegian Salmon PTE Ltd	Datter	Singapore	-	0	100%	100%

Firma	Egenkapital ifølge siste årsregnskap	Årsresultat ifølge siste årsregnskap
TL Fisheries AS	-51 000	-50 000
T&B Fisheries AS	-252 000	-57 000

#### Note 8 Skattekostnad

Betalbar skatt i årets skattekostnad fremkommer slik:	2020	2019
Resultat før skattekostnad	-37 987 380	3 321 129
Andre permanente forskjeller	51 805 490	-4 384 819
Endring midlertidige forskjeller	-13 442 507	-640 335
Anvendelse av fremførbart underskudd	-375 603	0
Årets skattegrunnlag	0	-1 704 026
Nominell skattesats	22 %	22 %
Betalbar skatt	0	0

Betalbar skatt i balansen fremkommer slik:	2020	2019
Betalbar skatt	0	0
Netto betalbar skatt	0	0

Årets skattekostnad fremkommer slik:	2020	2019
Betalbar skatt	0	0
Endring i utsatt skatt	0	0
Skattekostnad	0	0

Spesifikasjon av grunnlag for utsatt skatt:	2020	2019
Driftsmidler	301 553	359 046
Fordringer (nærstående)	0	-13 500 000
Underskudd til fremføring	-9 841 688	-10 217 291
Inngår ikke i beregningen av utsatt skatt	9 540 135	23 358 245
Grunnlag for beregning av utsatt skatt	0	0
Nominell skattesats	22 %	22 %
Utsatt skatt (+) Utsatt skattefordel (-)	0	0

Grunnlag for utsatt skattefordel utgjør kr 9 540 135. Utsatt skattefordel kr 2 098 830 er ikke balansført da tidspunkt for eventuell utnyttelse av fremførbart underskudd er usikker.

*Jd. ML*



## Mato Invest AS

### Noter til regnskapet 2020

#### Note 9 Mellomværende med selskap i samme konsern mv.

	Kundefordringer		Andre fordringer	
	2020	2019	2020	2019
Foretak i samme konsern (kortsiktig)	97 789	85 095	0	3 043 871
Foretak i samme konsern (langsiktig)	0	0	29 270 437	26 672 005
Tilknyttet selskap	0	0	0	0
Datterselskap (midlertidig eie)	0	0	6 546 378	243 138
Sum	97 789	85 095	35 816 816	29 959 014

	Leverandørgjeld		Annen kortsiktig gjeld	
	2020	2019	2020	2019
Foretak i samme konsern	0	30 688	14 466	0
Tilknyttet selskap	0	0	0	0
Sum	0	30 688	14 466	0

#### Note 10 Nærstående parter

Følgende selskap er nærstående parter:

Selected Seafood AS, Lyng Seafood AS, Mulhacen AS, Lyng Fisheries AS, MP Services AS og Nordic Salmon AB.

I tillegg kommer Lyng Seafood PTE Ltd samt Norwegian Salmon PTE Ltd, TL Fisheries AS og T&B Fisheries AS.

Transaksjoner mellom selskapene skjer på ordinære forretningsmessige vilkår.

#### Note 11 Fordringer

Avsetning til tap på "Lån til foretak i samme konsern" er foretatt med kr 18 250 740. Avsetning er foretatt i 2020.

Avsetning til tap på "Andre langsiktige fordringer" er foretatt med kr 38 552 804. Av dette beløpet er kr 13.500.000 foretatt tidligere år.

Totalt resultatført i 2020 utgjør kr 43 303 543 og fremkommer under "Nedskrivning av andre finansielle anleggsmidler".

#### Note 12 Kassakredit

Gjeld som forfaller mer enn fem år etter regnskapsårets slutt:	2020	2019
Gjeld til kredittinstitusjoner	-19 518 056	0
Sum annen langsiktig gjeld	-19 518 056	0

*J.L. ML*



## Mato Invest AS

### Noter til regnskapet 2020

#### Note 13 Pantstillelser og garantier

Pantsikret gjeld, pantstillelser og garantier	2020	2019
Langsiktig gjeld til kredittinstitusjoner	19 518 056	0
<b>Sum</b>	<b>19 518 056</b>	<b>0</b>

Bokført verdi av pantsikrede eiendeler		
Faste eiendommer	8 088 041	0
<b>Sum</b>	<b>8 088 041</b>	<b>0</b>

Mato Invest AS har stilt en selvskyldnerkausjon på MNOK 80 overfor Nordea Finans knyttet til factoring finansiering i datterselskapet Selected Seafood AS. Rammen for factoring-finansiering i Selected Seafood AS utgjør MNOK 60, og alle kunder er kredittforsikret av Nordea Finans innenfor 85% av verdi. Videre så er det gitt en simpel kausjon til en leverandør til Selected Seafood AS knyttet til kjøp av fisk. Dette kjøpet skal være kredittforsikret innenfor 85 % av verdi. Det er ingen forpliktelser knyttet til denne kausjonen p.t.

#### Note 14 Hendelser etter balansedagen

Mato Invest AS har deltatt på en emisjon med NOK 5.353.600 i Selected Seafood AS i desember 2020 som ble registrert og gjennomført 12. mars 2021. Mato Invest AS innløste øvrige aksjonærer i Selected Seafood AS den 15. mars 2021 og oppnådde full kontroll i selskapet. Lyng Seafood AS, som var 100% eid av Mato Invest AS er innfusjonert i Selected Seafood AS. Gjennomføring av fusjon er registrert 14.08.2021 i Brønnøysund.

Mato Invest AS har i 2021 tilført Selected Seafood AS finansiering i form av ansvarlige lån med totalt NOK 30.500.000 som en del av finansiell restrukturering. Selected Seafood AS gikk over fra en driftskreditt finansiering til en factoring finansiering (Selected Seafood AS) medio juni 2021.

Mato Invest AS har i 2022 avgitt en garanti på inntil NOK 10.000.000 i tilknytning til langsiktige fordringer i Selected Seafood AS.

Mato Invest AS har foretatt investeringer i Singapore, som det på grunn av pandemien er foretatt avsetninger til tap knyttet til disse investeringer. Foretatt avsetning til tap knytter seg til investeringer i Singapore. Selskapets gjenstående eksponering utgjør kr 9 014 612 og fremkommer under "Lån til foretak i samme konsern (langsiktig)".

#### Note 15 Pandemi - Koronaviruset

Koronapandemien har resultert i lavere inntjening og resultat for konsernet, og påvirket kundenes betalingsevne. Dette har resultert i tap på fordringer og press på likviditeten. Konsernet har innført flere strategiske grep for å tilpasse seg koronasituasjonen. Salgskanaler er endret for å oppnå bedre lønnsomhet, og kostnadsreducerende tiltak, reduksjon i varelager og tiltak for å inndrive fordringer for å styrke likviditeten. Tiltak for å bedre selskapets finansielle stilling er det gjennomført egenkapitaltransaksjoner og tilførsel av ansvarlig lån og garantier til datterselskaper fra Mato Invest AS.



# Konsernregnskap 2020

## Mato Invest AS

Org.nr.: 988 797 383

*JL. ML*



## Mato Invest AS

Konsernregnskap

### Resultatregnskap

	Note	2020	2019
<b>Driftsinntekter og driftskostnader</b>			
Salgsinntekt		392 946 570	618 600 440
Annen driftsinntekt		104 802	1 079 486
<b>Sum driftsinntekter</b>		<b>393 051 372</b>	<b>619 679 926</b>
<b>Varekostnad</b>			
Varekostnad		383 304 713	608 674 052
Lønnskostnad	3	8 526 006	8 534 740
Avskrivning av driftsmidler og immaterielle eiendeler	2	469 067	215 219
Annen driftskostnad	3	19 956 508	3 403 204
<b>Sum driftskostnader</b>		<b>412 256 294</b>	<b>620 827 215</b>
<b>Driftsresultat</b>	<b>10</b>	<b>-19 204 923</b>	<b>-1 147 290</b>
<b>Finansinntekter og finanskostnader</b>			
Annen renteinntekt		2 973 385	3 787 117
Annen finansinntekt		9 436 905	15 257 242
Verdiøkning markedsbaserte omløpsmidler		3 673 742	285 652
Nedskrivning av finansielle eiendeler		28 062 032	0
Nedskrivning av andre finansielle anleggsmidler		0	-950 000
Annen rentekostnad		1 901 420	2 172 223
Annen finanskostnad		2 589 865	14 037 040
<b>Resultat av finansposter</b>		<b>-16 469 285</b>	<b>4 070 748</b>
<b>Ordinært resultat før skattekostnad</b>		<b>-35 674 207</b>	<b>2 923 458</b>
Skattekostnad på ordinært resultat	12	917 534	1 469 014
<b>Årsresultat</b>		<b>-36 591 741</b>	<b>1 454 444</b>
Minoritetens andel	5	0	-84 449
<b>Disponeringer</b>			
Avsatt til annen egenkapital		0	1 538 890
Overført fra annen egenkapital		-36 591 741	0
<b>Sum disponert</b>	<b>5</b>	<b>-36 591 741</b>	<b>1 538 890</b>

Jh. MJ



## Mato Invest AS

Konsernregnskap

### Balanse

	Note	2020	2019
<b>Eiendeler</b>			
<b>Anleggsmidler</b>			
<b>Immaterielle eiendeler</b>			
Utsatt skattefordel	12	1 995 711	2 906 809
<b>Sum immaterielle eiendeler</b>		<b>1 995 711</b>	<b>2 906 809</b>
<b>Varige driftsmidler</b>			
Tomter, bygninger o.a. fast eiendom	2	21 725 737	21 731 473
Maskiner og anlegg	2	4 211 253	1 001 994
Driftsløsøre, inventar o.a. utstyr	2, 11	752 809	1 143 530
<b>Sum varige driftsmidler</b>		<b>26 689 799</b>	<b>23 876 997</b>
<b>Finansielle anleggsmidler</b>			
Investeringer i aksjer og andeler	7, 8	16 031 661	555 000
Andre langsiktige fordringer	11, 14	31 299 053	48 585 246
<b>Sum finansielle anleggsmidler</b>		<b>47 330 714</b>	<b>49 140 246</b>
<b>Sum anleggsmidler</b>		<b>76 016 224</b>	<b>75 924 051</b>
<b>Omløpsmidler</b>			
Lager av varer og annen beholdning	4, 11	940 603	385 977
<b>Fordringer</b>			
Kundefordringer	1, 11, 13	80 394 752	110 070 493
Andre kortsiktige fordringer	1, 9, 14	17 100 852	20 856 915
<b>Sum fordringer</b>		<b>97 495 604</b>	<b>130 927 408</b>
<b>Investeringer</b>			
Markedsbaserte aksjer		83 074 166	80 564 371
Investering i selskaper for midlertidig eie	7	45 000	5 152 650
<b>Sum investeringer</b>		<b>83 119 166</b>	<b>85 717 021</b>
Bankinnskudd, kontanter o.l.	6	4 138 538	26 733 391
<b>Sum omløpsmidler</b>		<b>185 693 912</b>	<b>243 763 796</b>
<b>Sum eiendeler</b>		<b>261 710 136</b>	<b>319 687 847</b>

FL MN



## Mato Invest AS


Konsernregnskap

### Balanse

	Note	2020	2019
<b>Egenkapital og gjeld</b>			
<b>Innskutt egenkapital</b>			
Aksjekapital	5	1 817 000	1 817 000
Overkurs	5	4 000	4 000
<b>Sum innskutt egenkapital</b>		<b>1 821 000</b>	<b>1 821 000</b>
<b>Opptjent egenkapital</b>			
Annen egenkapital	5	137 536 186	176 486 508
<b>Sum opptjent egenkapital</b>		<b>137 536 186</b>	<b>176 486 508</b>
Minoritetsinteresse	5	0	1 642 628
<b>Sum egenkapital</b>		<b>139 357 186</b>	<b>179 950 136</b>
<b>Gjeld</b>			
<b>Kortsiktig gjeld</b>			
Gjeld til kredittinstitusjoner	11	67 141 284	55 467 770
Leverandørgjeld		48 236 936	71 436 107
Betalbar skatt	12	6 568	0
Skyldig offentlige avgifter		435 405	691 728
Annen kortsiktig gjeld		6 532 757	12 142 107
<b>Sum kortsiktig gjeld</b>		<b>122 352 950</b>	<b>139 737 712</b>
<b>Sum gjeld</b>		<b>122 352 950</b>	<b>139 737 712</b>
<b>Sum egenkapital og gjeld</b>		<b>261 710 136</b>	<b>319 687 847</b>

Måløy  
Styret i Mato Invest AS

  
Tore Lyng  
styreleder/daglig leder

  
Magda Olbjørg Lyng  
nestleder

ML



## Mato Invest AS

Konsernregnskap 2020

### Kontantstrømoppstilling

KONTANTSTRØMMER FRA OPERASJONELLE AKTIVITETER	2020	2019
Årsresultat før skattekostnad	-35 434 207	2 923 458
Ordinære avskrivninger	469 067	215 219
Nedskrivning av anleggsmidler	28 062 032	-950 000
Endringer i varelager, kundefordringer og leverandørgjeld	-13 402 874	-1 109 655
Poster klassifisert som investering eller finansieringsaktiviteter	-3 025 287	-1 251 773
Endring i annen kortsiktig gjeld og andre tidsavgrensninger	-2 109 610	-1 562 318
<b>Netto kontantstrøm fra operasjonelle aktiviteter</b>	<b>-25 440 879</b>	<b>-1 735 069</b>
<b>KONTANTSTRØMMER FRA INVESTERINGSAKTIVITETER</b>		
Utbetalinger ved kjøp av varige driftsmidler	-3 281 870	-3 749 237
Netto innbetalinger ved salg av aksjer/andeler i andre foretak inkl. poster klassifisert som Andre finansielle instrumenter	80 694 805	19 829 168
Utbetalinger ved kjøp av aksjer/andeler i andre foretak inkl. poster klassifisert som Andre finansielle instrumenter	-90 788 808	-1 578 898
Utbetaling til langsiktige utlån	8 548 385	0
Innbetaling ved salg av andre investeringer	0	30 032 252
Utbetaling ved kjøp av andre investeringer	0	-38 536 524
<b>Netto kontantstrøm fra investeringsaktiviteter</b>	<b>-4 827 488</b>	<b>5 996 761</b>
<b>KONTANTSTRØMMER FRA FINANSIERINGSAKTIVITETER</b>		
Innbetaling fra minoriet		768 612
Netto endring i kassekreditt/kortsiktig gjeld til kredittinstitusjoner	11 673 514	-484 967
Utbetaling av utbytte og uttak til eier	-4 000 000	-11 996 688
<b>Netto kontantstrøm fra finansieringsaktiviteter</b>	<b>7 673 514</b>	<b>-11 713 043</b>
<b>Effekt av valutakursendringer på bankinnskudd, kontanter o.l.</b>		
Netto endring i bankinnskudd, kontanter og plasseringer	-22 594 853	-7 451 351
Beholdning av bankinnskudd, kontanter og plasseringer pr. 1.1.	26 733 391	34 184 742
<b>Beholdning av bankinnskudd, kontanter og plasseringer pr. 31.12.</b>	<b>4 138 538</b>	<b>26 733 391</b>

*Fd. MK*



## Mato Invest AS

Noter til konsernregnskap 2020

### Note 1 Regnskapsprinsipper

Konsernregnskapet består av resultatregnskap, balanse, kontantstrømoppstilling og noteopplysninger og er avlagt i samsvar med aksjelov, regnskapslov og god regnskapsskikk i Norge gjeldende pr. 31.12.2020.

Konsernet består av morselskapet Mato Invest AS, datterselskapene Selected Seafood AS (eierandel 100%), Lyng Seafood AS (tidl. Selected Prime Fish AS) (eierandel 100 %), Nordic Salmon AB (100 %) og Mulhacen AS (eierandel 100 %). Internt aksjeeie, internt mellomværende, samt interne resultatposter er eliminert.

Konsernregnskapet er utarbeidet etter ensartede regnskapsprinsipper for like transaksjoner i alle selskaper som inngår i konsernregnskapet. Alle vesentlige transaksjoner og mellomværende mellom selskaper i konsernet er eliminert. Investeringer i selskaper hvor konsernet har betydelig innflytelse (tilknyttede selskaper), behandles etter egenkapitalmetoden i konsernregnskapet. Betydelig innflytelse foreligger normalt når konsernet eier fra 20 til 50 prosent av den stemmeberettigede kapitalen.

Aksjer i datterselskaper er eliminert i konsernregnskapet etter oppkjøpsmetoden. Dette innebærer at det oppkjøpte selskapets eiendeler og gjeld vurderes til virkelig verdi på kjøpstidspunktet, og eventuell merpris ut over dette klassifiseres som goodwill.

#### Hovedregel for vurdering og klassifisering av eiendeler og gjeld

Eiendeler bestemt til varig eie eller bruk er klassifisert som anleggsmidler. Andre eiendeler er klassifisert som omløpsmidler. Fordringer som skal tilbakebetales innen ett år er klassifisert som omløpsmidler. Ved klassifisering av kortsiktig og langsiktig gjeld er tilsvarende kriterier lagt til grunn.

Omløpsmidler er vurdert til laveste av anskaffelseskost og virkelig verdi.

Anleggsmidler vurderes til anskaffelseskost, men nedskrives til gjenvinnbart beløp dersom dette er lavere enn bokført verdi, og verdifallet forventes ikke å være forbigående. Anleggsmidler med begrenset økonomisk levetid avskrives planmessig.

Annen langsiktig gjeld og kortsiktig gjeld er vurdert til pålydende beløp.

Enkelte poster er vurdert etter andre regler, og redegjøres for nedenfor:

#### Fordringer

Kundefordringer og andre fordringer er oppført i balansen til pålydende etter fradrag for avsetning til forventet tap. Avsetning til tap gjøres på grunnlag av individuelle vurderinger av de enkelte fordringene. Andre fordringer er også gjensstand for en tilsvarende vurdering.

#### Varer

Varelager er vurdert til det laveste av anskaffelseskost og netto salgspris. Netto salgspris er estimert salgspris ved ordinær drift etter fradrag for beregnede nødvendige utgifter for gjennomføring av salget. Kostpris for tilvirkede varer er full tilvirkningskost som også inkluderer en andel av indirekte og faste kostnader.

#### Varige driftsmidler

Varige driftsmidler avskrives over forventet økonomisk levetid. Avskrivningene er fordelt lineært over antatt økonomisk levetid.

#### Skatter

Skatter kostnadsføres når de påløper, det vil si at skattekostnaden er knyttet til det regnskapsmessige resultat før skatt. Skattekostnaden består av betalbar skatt (skatt på årets skattepliktige inntekt) og endring i netto utsatt skatt. Skattekostnaden fordeles på ordinært resultat og resultat av ekstraordinære poster i henhold til skattegrunnlaget. Utsatt skatt beregnes på bakgrunn av midlertidige forskjeller mellom regnskapsmessige og skattemessige verdier ved utgangen av regnskapsåret. Ved beregningen benyttes nominell skattesats. Positive og negative forskjeller vurderes mot hverandre innenfor samme tidsintervall. Utsatt skatt og utsatt skattefordel er presentert netto i balansen.

*JL Mh*



## Mato Invest AS

Noter til konsernregnskap 2020

### Note 2 Varige driftsmidler

	Bygninger og tomter	Maskiner og anlegg	Driftsløsøre, inventar o.l.	Sum
Anskaffelseskost 01.01.2020	21 880 708	1 001 994	1 758 124	24 640 826
Tilgang kjøpte driftsmidler	160 564	3 209 259	-87 953	3 281 870
Avgang	-	-	-	-
<b>Anskaffelseskost 31.12.2020</b>	<b>22 041 272</b>	<b>4 211 253</b>	<b>1 670 171</b>	<b>27 922 696</b>
Akk. avskrivninger 31.12.2020	315 535	0	917 362	1 232 897
<b>Bokført verdi pr. 31.12.2020</b>	<b>21 725 737</b>	<b>4 211 253</b>	<b>752 809</b>	<b>26 689 799</b>
Årets avskrivninger	166 300	0	302 767	469 067
Årets nedskrivninger	-	-	-	-
Økonomisk levetid	50 år		3-5 år	
Avskrivningsplan	lineær		lineær	

### Note 3 Lønnskostnader / Antall ansatte / Godtgjørelser m.m.

Lønnskostnader m.m.	2020	2019
Lønn, feriepenger etc.	7 304 638	7 311 142
Pensjonskostnader	613 173	318 349
Arbeidsgiveravgift	557 112	810 478
Andre sosiale ytelser	51 083	94 771
<b>Sum lønnskostnader</b>	<b>8 526 006</b>	<b>8 534 740</b>

Antall årsverk i regnskapsåret

	9	11
--	---	----

Godtgjørelser (i kroner)	Daglig leder	Styret
Lønn	1 213 338	0
Annen godtgjørelse	47 546	0

### Obligatorisk tjenestepensjon

Selskapet er pliktig til å ha en tjenestepensjonsordning etter lov om obligatorisk tjenestepensjon. Selskapet har en pensjonsordning som oppfyller kravene etter denne lov.

### Revisor

Kostnadsført revisjonshonorar for 2020 utgjør:

Lovpålagt revisjon	322 344
Andre tjenester	224 300
<b>Sum ekskl mva</b>	<b>546 644</b>

### Note 4 Varer

Varelager er vurdert til det laveste av anskaffelseskost og netto salgspris. Det er ikke foretatt nedskrivning for ukurans. Kostpris for tilvirkede varer er full tilvirkningskost som også inkluderer en andel av indirekte og faste kostnader.

	2020	2019
Handelsvarer	940 603	385 977
<b>Sum</b>	<b>940 603</b>	<b>385 977</b>

JL ML



## Mato Invest AS

Noter til konsernregnskap 2020

### Note 5 Egenkapital

	Aksjekapital	Overkurs	Annen egenkapital	Minoritetsinteresser	Sum
Egenkapital 31.12.2019	1 817 000	4 000	176 486 508	1 642 628	179 950 136
<b>Årets endring i egenkapital:</b>					
Avgang minoritetsinteresser			1 642 628	-1 642 628	
Omregningsdifferanse			-1 209		-1 209
Utbytte			-4 000 000		-4 000 000
Årsresultat			-36 591 741	0	-36 591 741
<b>Egenkapital 31.12.2020</b>	<b>1 817 000</b>	<b>4 000</b>	<b>137 536 186</b>	<b>0</b>	<b>139 357 186</b>

### Aksjekapital og aksjonærinformasjon:

Aksjekapitalen i Mato Invest AS pr. 31.12.2020 består av følgende aksjeklasser:

Aksjeklasse	Antall aksjer	Pålydende	Aksjekapital
Ordinære aksjer	18 170	100	1 817 000
<b>Sum</b>	<b>18 170</b>		<b>1 817 000</b>

Hver aksje gir én stemme i selskapet.

### Eierstruktur:

Aksjonærer i Mato Invest AS pr. 31.12.2020 er:

	Ordinære aksjer	Eierandel	Stemmeandel
Tore Lyng, styreleder	18 170	100 %	100 %
<b>Totalt antall aksjer</b>	<b>18 170</b>	<b>100 %</b>	<b>100 %</b>

### Note 6 Bankinnskudd

I posten bankinnskudd, kontanter mv. inngår bundne skattetrekkmidler med kr 296 876 pr. 31.12.2020.

Øl MK



## Mato Invest AS

Noter til konsernregnskap 2020

### Note 7 Investeringer i selskaper for midlertidig eie, samt investeringer i aksjer og andeler

#### Investeringer i selskaper for midlertidig eie

Selskapet har pr. 31.12.2020 eierandeler i selskaper ment for midlertidig eie. Som følge av dette er selskapene ikke konsolidert inn i konsernet, jf. regnskapsloven § 3-8.

Firma	Tilknytning	Forretnings- kontor	Kostpris	Balanseført verdi	Eierandel	Stemmeandel
TL Fisheries AS	Datter	Måløy	30 000	30 000	100%	100%
T&B Fisheries AS	Datter	Måløy	15 000	15 000	50%	50%
Lyng Seafood Asia Ltd.	Datter	Singapore	-	0	100%	100%
Nowegian Salmon Pte Ltd	Datter	Singapore	-	0	100%	100%
<b>Sum (eks ukjente)</b>			<b>45 000</b>	<b>45 000</b>		

#### Investeringer i aksjer og andeler

Firma	Tilknytning	Forretnings- kontor	Kostpris	Balanseført verdi	Eierandel	Stemmeandel
Måløy Vekst AS	Andre selskaper	Måløy	5 000	5 000	-%	-%
Pesquera Azul Norge AS	Andre selskaper	Storebø	14 000 062	14 000 062	5%	5%
Næva AS	Andre selskaper	Bergen	2 004 975	2 004 975	3%	3%
Lyng Seafood Spolka	Datter 1)	Polen	21 623	21 623	100%	100%
Lyng Fisheries AS	Datter 1)	Måløy	1	1	100%	100%
<b>Sum</b>			<b>16 031 661</b>	<b>16 031 661</b>		

1) Selskapene er ikke konsolidert på grunn av uvesentlig størrelse.

Firma	Egenkapital i følge siste årsregnskap	Årsresultat i følge siste årsregnskap
TL Fisheries AS	-1 149	-20 582
T&B Fisheries AS	-194 873	-214 306
Lyng Seafood Asia Ltd.	-	-
Nowegian Salmon Pte Ltd	-	-
Måløy Vest	846 000	-187 000
Pesquera Azult Norge AS	46 751 000	-21 221 000
Næva AS	5 364	2 667 000
Lyng Seafood Spolka	-	-
Lyng Fisheries AS	-4 545 397	-223 785

### Note 8 Investeringer i tilknyttede selskap

Investeringer i tilknyttede selskaper regnskapsføres etter egenkapitalmetoden.

Selskap	MP Services AS
Eierandel	20,00 %
Kostpris	22 000
Årsresultat	-27 628
Egenkapital pr 31.12.2020	-40 899

Konsernet sin andel av egenkapital i tilknyttet selskap er negativ pr. 31.12. og innregnes ikke iht. NRS (F) Investering i tilknyttet selskap og deltakelse i felles kontrollert virksomhet.

*Jd Mh*



**Mato Invest AS**

Noter til konsernregnskap 2020

**Note 9 Mellomværende med tilknyttede selskap og felleskontrollert virksomhet**

	Langsiktige fordringer		Kunde- og andre kortsiktige fordringer	
	2020	2019	2020	2019
Tilknyttede selskap		0		0
Datterselskap	12 023 839	0	335 394	243 138
(ikke konsolidert)				

	Annen langsiktig gjeld		Leverandørgjeld og annen kortsiktig gjeld	
	2020	2019	2020	2019
Tilknyttede selskap	0	0	0	0
Datterselskap	0	0	0	0
(ikke konsolidert)				

*Fd MN*



## Mato Invest AS Noter til konsernregnskap 2020

### Note 10 Transaksjoner med nærstående parter

Nærstående part	Relasjon	Eierandel pr. 31.12.2020
Selected Seafood AS	Datterselskap	100 %
Lyng Seafood AS	Datterselskap	100 %
Mulhacen AS	Datterselskap	100 %
Nordic Salmon AB	Datterselskap	100 %
MP Services AS	Tilknyttet selskap	20 %
TL Fisheries AS	Datterselskap	100 %
T&B Fisheries AS	Datterselskap	50 %
Lyng Fisheries AS	Datterselskap	100 %

Nærstående part	Salg av varer og tjenester	Renteinntekter	Rentekostnader
Selected Seafood AS	40 500	335 484	0
Lyng Seafood AS	123 806	21 792	0
Mulhacen AS	0	642 752	0
Nordic Salmon AB	0	13 440	0
MP Services AS	0	0	0
Lyng Fisheries AS	0	294 184	0
TL Fisheries AS	0	0	0
T&B Fisheries AS	0	4 553	0
<b>Sum</b>	<b>164 306</b>	<b>1 312 205</b>	<b>0</b>

Kjøp og salg av varer og tjenester mellom nærstående parter er gjennomført til markedsvilkår.

### Note 11 Pantstillelser og garantier mv.

	2020	2019
Kassakreditt	67 141 284	55 467 770
<b>Sum pantsikret gjeld</b>	<b>67 141 284</b>	<b>55 467 770</b>

Bokført verdier stillet som sikkerhet for gjeld	2020	2019
Driftsmidler	8 840 850	69 655
Varelager	0	
Fordringer	138 275 012	138 275 012
<b>Sum bokført verdier stillet som sikkerhet</b>	<b>147 115 862</b>	<b>138 344 667</b>

All gjeld forfaller innen 5 år.

JL ML



## Mato Invest AS

Noter til konsernregnskap 2020

### Note 12 Skatt

<b>Betalbar skatt i balansen fremkommer slik:</b>	<b>2020</b>	<b>2019</b>
Betalbar skatt på årets resultat	6 568	0
<b>Sum betalbar skatt i balansen</b>	<b>6 568</b>	<b>0</b>
<b>Årets skattekostnad fremkommer slik:</b>	<b>2020</b>	<b>2019</b>
Betalbar skatt på årets resultat	6436	0
Brutto endring utsatt skattefordel	911 098	1 469 014
<b>Årets skattekostnad</b>	<b>917 535</b>	<b>1 469 014</b>
<b>Spesifikasjon av grunnlag for utsatt skatt:</b>		
<b>Forskjeller som utlignes:</b>	<b>2020</b>	<b>2019</b>
Anleggsmidler	227 598	321 482
Fordringer	-467 343	-7 861 343
Fordringer nærstående	0	-13 500 000
Omløpsmidler	0	
Underskudd til fremføring	-27 005 155	-20 417 988
<b>Sum</b>	<b>-27 244 900</b>	<b>-41 457 849</b>
Ikke balanseført utsatt skattefordel	-3 998 167	-3 243 918
Ikke balanseført utsatt skattefordel tilknyttet fordringer nærstående	0	-2 970 000
<b>Utsatt skatt (+) / utsatt skattefordel (-)</b>	<b>-1 995 711</b>	<b>-2 906 809</b>

### Note 13 Kundefordringer

	<b>2020</b>	<b>2019</b>
Kundefordringer til pålydende verdi	89 611 152	111 070 493
Avsetning for tap på kunder	-9 216 400	-1 000 000
<b>Sum kundefordringer</b>	<b>80 394 752</b>	<b>110 070 493</b>

### Note 14 Avsetning til tap på fordringer

Avsetning til tap på andre langsiktige fordringer er foretatt med kr 48 568 032.

87ML



## Mato Invest AS

Noter til konsernregnskap 2020

---

### Note 15 Hendelser etter balansedagen

Mato Invest AS har deltatt på en emisjon med NOK 5.353.600 i Selected Seafood AS i desember 2020 som ble registrert og gjennomført 12. mars 2021. Mato Invest AS innløste øvrige aksjonærer i Selected Seafood AS den 15. mars 2021 og oppnådde full kontroll i selskapet. Lyng Seafood AS, som var 100% eid av Mato Invest AS er innfusjonert i Selected Seafood AS. Gjennomføring av fusjon er registrert 14.08.2021 i Brønnøysund.

Mato Invest AS har i 2021 tilført Selected Seafood AS finansiering i form av ansvarlige lån med totalt NOK 30.500.000 som en del av finansiell restrukturering. Selected Seafood AS gikk over fra en driftskreditt finansiering til en factoring finansiering (Selected Seafood AS) medio juni 2021.

Mato Invest AS har i 2022 avgitt en garanti på inntil NOK 10.000.000 i tilknytning til langsiktige fordringer i Selected Seafood AS.

Mato Invest AS har foretatt investeringer i Singapore, som det på grunn av pandemien er foretatt avsetninger til tap knyttet til disse investeringer. Foretatt avsetning til tap knytter seg til investeringer i Singapore. Selskapets gjenstående eksponering utgjør MNOK 20,2 og fremkommer under "Andre langsiktige fordringer" og "Kundefordringer".

Koronapandemien har resultert i lavere inntjening og resultat for konsernet, og påvirket kundenes betalingsevne. Dette har resultert i tap på fordringer og press på likviditeten. Konsernet har innført flere strategiske grep for å tilpasse seg koronasituasjonen. Salgskanaler er endret for å oppnå bedre lønnsomhet, og kostnadsreducerende tiltak, reduksjon i varelager og tiltak for å inndrive fordringer for å styrke likviditeten. Tiltak for å bedre selskapets finansielle stilling er det gjennomført egenkapitaltransaksjoner og tilførsel av ansvarlig lån og garantier til datterselskaper fra Mato Invest AS.

*Jd Mw*



## Mato Invest AS

Noter til konsernregnskap 2020

### Note 1 Regnskapsprinsipper

Konsernregnskapet består av resultatregnskap, balanse, kontantstrømoppstilling og noteopplysninger og er avlagt i samsvar med aksjelov, regnskapslov og god regnskapsskikk i Norge gjeldende pr. 31.12.2020.

Konsernet består av morselskapet Mato Invest AS, datterselskapene Selected Seafood AS (eierandel 100%), Lyng Seafood AS (tidl. Selected Prime Fish AS) (eierandel 100 %), Nordic Salmon AB (100 %) og Mulhacén AS (eierandel 100 %). Internt aksjeeie, internt mellomværende, samt interne resultatposter er eliminert.

Konsernregnskapet er utarbeidet etter ensartede regnskapsprinsipper for like transaksjoner i alle selskaper som inngår i konsernregnskapet. Alle vesentlige transaksjoner og mellomværende mellom selskaper i konsernet er eliminert. Investeringer i selskaper hvor konsernet har betydelig innflytelse (tilknyttede selskaper), behandles etter egenkapitalmetoden i konsernregnskapet. Betydelig innflytelse foreligger normalt når konsernet eier fra 20 til 50 prosent av den stemmeberettigede kapitalen.

Aksjer i datterselskaper er eliminert i konsernregnskapet etter oppkjøpsmetoden. Dette innebærer at det oppkjøpte selskapets eiendeler og gjeld vurderes til virkelig verdi på kjøpstidspunktet, og eventuell merpris ut over dette klassifiseres som goodwill.

#### Hovedregel for vurdering og klassifisering av eiendeler og gjeld

Eiendeler bestemt til varig eie eller bruk er klassifisert som anleggsmidler. Andre eiendeler er klassifisert som omløpsmidler. Fordringer som skal tilbakebetales innen ett år er klassifisert som omløpsmidler. Ved klassifisering av kortsiktig og langsiktig gjeld er tilsvarende kriterier lagt til grunn.

Omløpsmidler er vurdert til laveste av anskaffelseskost og virkelig verdi.

Anleggsmidler vurderes til anskaffelseskost, men nedskrives til gjenvinnbart beløp dersom dette er lavere enn bokført verdi, og verdifallet forventes ikke å være forbigående. Anleggsmidler med begrenset økonomisk levetid avskrives planmessig.

Annen langsiktig gjeld og kortsiktig gjeld er vurdert til pålydende beløp.

Enkelte poster er vurdert etter andre regler, og redegjøres for nedenfor:

#### Fordringer

Kundefordringer og andre fordringer er oppført i balansen til pålydende etter fradrag for avsetning til forventet tap. Avsetning til tap gjøres på grunnlag av individuelle vurderinger av de enkelte fordringene. Andre fordringer er også gjenstand for en tilsvarende vurdering.

#### Varer

Varelager er vurdert til det laveste av anskaffelseskost og netto salgspris. Netto salgspris er estimert salgspris ved ordinær drift etter fradrag for beregnede nødvendige utgifter for gjennomføring av salget. Kostpris for tilvirkede varer er full tilvirkningskost som også inkluderer en andel av indirekte og faste kostnader.

#### Varige driftsmidler

Varige driftsmidler avskrives over forventet økonomisk levetid. Avskrivningene er fordelt lineært over antatt økonomisk levetid.

#### Skatter

Skatter kostnadsføres når de påløper, det vil si at skattekostnaden er knyttet til det regnskapsmessige resultat før skatt. Skattekostnaden består av betalbar skatt (skatt på årets skattepliktige inntekt) og endring i netto utsatt skatt. Skattekostnaden fordeles på ordinært resultat og resultat av ekstraordinære poster i henhold til skattegrunnlaget. Utsatt skatt beregnes på bakgrunn av midlertidige forskjeller mellom regnskapsmessige og skattemessige verdier ved utgangen av regnskapsåret. Ved beregningen benyttes nominell skattesats. Positive og negative forskjeller vurderes mot hverandre innenfor samme tidsintervall. Utsatt skatt og utsatt skattefordel er presentert netto i balansen.

JL MLh



## Mato Invest AS Noter til konsernregnskap 2020

### Note 2 Varige driftsmidler

	Bygninger og tomter	Maskiner og anlegg	Driftsløsøre, inventar o.l.	Sum
Anskaffelseskost 01.01.2020	21 880 708	1 001 994	1 758 124	24 640 826
Tilgang kjøpte driftsmidler	160 564	3 209 259	-87 953	3 281 870
Avgang	-	-	-	-
<b>Anskaffelseskost 31.12.2020</b>	<b>22 041 272</b>	<b>4 211 253</b>	<b>1 670 171</b>	<b>27 922 696</b>
Akk. avskrivninger 31.12.2020	315 535	0	917 362	1 232 897
<b>Bokført verdi pr. 31.12.2020</b>	<b>21 725 737</b>	<b>4 211 253</b>	<b>752 809</b>	<b>26 689 799</b>
Årets avskrivninger	166 300	0	302 767	469 067
Årets nedskrivninger	-	-	-	-
Økonomisk levetid	50 år		3-5 år	
Avskrivningsplan	lineær		lineær	

### Note 3 Lønnskostnader / Antall ansatte / Godtgjørelser m.m.

Lønnskostnader m.m.	2020	2019
Lønn, feriepenger etc.	7 304 638	7 311 142
Pensjonskostnader	613 173	318 349
Arbeidsgiveravgift	557 112	810 478
Andre sosiale ytelser	51 083	94 771
<b>Sum lønnskostnader</b>	<b>8 526 006</b>	<b>8 534 740</b>

Antall årsverk i regnskapsåret 9 11

Godtgjørelser (i kroner)	Daglig leder	Styret
Lønn	1 213 338	0
Annen godtgjørelse	47 546	0

### Obligatorisk tjenestepensjon

Selskapet er pliktig til å ha en tjenestepensjonsordning etter lov om obligatorisk tjenestepensjon. Selskapet har en pensjonsordning som oppfyller kravene etter denne lov.

### Revisor

Kostnadsført revisjonshonorar for 2020 utgjør:

Lovpålagt revisjon	322 344
Andre tjenester	224 300
<b>Sum ekskl mva</b>	<b>546 644</b>

### Note 4 Varer

Varelager er vurdert til det laveste av anskaffelseskost og netto salgspris. Det er ikke foretatt nedskrivning for ukurans. Kostpriser for tilvirkede varer er full tilvirkningskost som også inkluderer en andel av indirekte og faste kostnader.

	2020	2019
Handelsvarer	940 603	385 977
<b>Sum</b>	<b>940 603</b>	<b>385 977</b>

*J. de M.*



## Mato Invest AS

Noter til konsernregnskap 2020

### Note 5 Egenkapital

	Aksjekapital	Overkurs	Annen egenkapital	Minoritetsinteresser	Sum
Egenkapital 31.12.2019	1 817 000	4 000	176 486 508	1 642 628	179 950 136
<b>Årets endring i egenkapital:</b>					
Avgang minoritetsinteresser			1 642 628	-1 642 628	
Omregningsdifferanse			-1 209		-1 209
Utbytte			-4 000 000		-4 000 000
Årsresultat			-36 591 741	0	-36 591 741
<b>Egenkapital 31.12.2020</b>	<b>1 817 000</b>	<b>4 000</b>	<b>137 536 186</b>	<b>0</b>	<b>139 357 186</b>

### Aksjekapital og aksjonærinformasjon:

Aksjekapitalen i Mato Invest AS pr. 31.12.2020 består av følgende aksjeklasser:

Aksjeklasse	Antall aksjer	Pålydende	Aksjekapital
Ordinære aksjer	18 170	100	1 817 000
<b>Sum</b>	<b>18 170</b>		<b>1 817 000</b>

Hver aksje gir én stemme i selskapet.

### Eierstruktur:

Aksjonærer i Mato Invest AS pr. 31.12.2020 er:

	Ordinære aksjer	Eierandel	Stemmeandel
Tore Lyng, styreleder	18 170	100 %	100 %
<b>Totalt antall aksjer</b>	<b>18 170</b>	<b>100 %</b>	<b>100 %</b>

### Note 6 Bankinnskudd

I posten bankinnskudd, kontanter mv. inngår bundne skattetrekkmidler med kr 296 876 pr. 31.12.2020.

*Jk Mh*



## Mato Invest AS

Noter til konsernregnskap 2020

### Note 7 Investeringer i selskaper for midlertidig eie, samt investeringer i aksjer og andeler

#### Investeringer i selskaper for midlertidig eie

Selskapet har pr. 31.12.2020 eierandeler i selskaper ment for midlertidig eie. Som følge av dette er selskapene ikke konsolidert inn i konsernet, jf. regnskapsloven § 3-8.

Firma	Tilknytning	Forretnings- kontor	Kostpris	Balansført verdi	Eierandel	Stemmeandel
TL Fisheries AS	Datter	Måløy	30 000	30 000	100%	100%
T&B Fisheries AS	Datter	Måløy	15 000	15 000	50%	50%
Lyng Seafood Asia Ltd.	Datter	Singapore	-	0	100%	100%
Nowegian Salmon Pte Ltd	Datter	Singapore	-	0	100%	100%
Sum (eks ukjente)			45 000	45 000		

#### Investeringer i aksjer og andeler

Firma	Tilknytning	Forretnings- kontor	Kostpris	Balansført verdi	Eierandel	Stemmeandel
Måløy Vekst AS	Andre selskaper	Måløy	5 000	5 000	-%	-%
Pesquera Azul Norge AS	Andre selskaper	Storebø	14 000 062	14 000 062	5%	5%
Naeva AS	Andre selskaper	Bergen	2 004 975	2 004 975	3%	3%
Lyng Seafood Spolka	Datter 1)	Polen	21 623	21 623	100%	100%
Lyng Fisheries AS	Datter 1)	Måløy	1	1	100%	100%
Sum			16 031 661	16 031 661		

1) Selskapene er ikke konsolidert på grunn av uvesentlig størrelse.

Firma	Egenkapital i følge siste årsregnskap	Årsresultat i følge siste årsregnskap
TL Fisheries AS	-1 149	-20 582
T&B Fisheries AS	-194 873	-214 306
Lyng Seafood Asia Ltd.	-	-
Nowegian Salmon Pte Ltd	-	-
Måløy Vest	846 000	-187 000
Pesquera Azult Norge AS	46 751 000	-21 221 000
Naeva AS	5 364	2 667 000
Lyng Seafood Spolka	-	-
Lyng Fisheries AS	-4 545 397	-223 785

### Note 8 Investeringer i tilknyttede selskap

Investeringer i tilknyttede selskaper regnskapsføres etter egenkapitalmetoden.

Selskap	MP Services AS
Eierandel	20,00 %
Kostpris	22 000
Årsresultat	-27 628
Egenkapital pr 31.12.2020	-40 899

Konsernet sin andel av egenkapital i tilknyttet selskap er negativ pr. 31.12. og innregnes ikke iht. NRS (F) Investering i tilknyttet selskap og deltakelse i felles kontrollert virksomhet.

Jd Mw



**Mato Invest AS**

Noter til konsernregnskap 2020

**Note 9 Mellomværende med tilknyttede selskap og felleskontrollert virksomhet**

	Langsiktige fordringer			Kunde- og andre kortsiktige fordringer	
	2020	2019		2020	2019
Tilknyttede selskap			0	0	0
Datterselskap (ikke konsolidert)	12 023 839	0	335 394	243 138	
	Annen langsiktig gjeld		Leverandørgjeld og annen kortsiktig gjeld		
	2020	2019	2020	2019	
Tilknyttede selskap	0	0	0	0	0
Datterselskap (ikke konsolidert)	0	0	0	0	0

*J2 Mh*



## Mato Invest AS

Noter til konsernregnskap 2020

### Note 10 Transaksjoner med nærstående parter

Nærstående part	Relasjon	Eierandel pr. 31.12.2020
Selected Seafood AS	Datterselskap	100 %
Lyng Seafood AS	Datterselskap	100 %
Mulhacen AS	Datterselskap	100 %
Nordic Salmon AB	Datterselskap	100 %
MP Services AS	Tilknyttet selskap	20 %
TL Fisheries AS	Datterselskap	100 %
T&B Fisheries AS	Datterselskap	50 %
Lyng Fisheries AS	Datterselskap	100 %

Nærstående part	Salg av varer og tjenester	Renteinntekter	Rentekostnader
Selected Seafood AS	40 500	335 484	0
Lyng Seafood AS	123 806	21 792	0
Mulhacen AS	0	642 752	0
Nordic Salmon AB	0	13 440	0
MP Services AS	0	0	0
Lyng Fisheries AS	0	294 184	0
TL Fisheries AS	0	0	0
T&B Fisheries AS	0	4 553	0
<b>Sum</b>	<b>164 306</b>	<b>1 312 205</b>	<b>0</b>

Kjøp og salg av varer og tjenester mellom nærstående parter er gjennomført til markedsvilkår.

### Note 11 Pantstillelser og garantier mv.

	2020	2019
Kassakreditt	67 141 284	55 467 770
<b>Sum pantsikret gjeld</b>	<b>67 141 284</b>	<b>55 467 770</b>

Bokført verdier stillet som sikkerhet for gjeld	2020	2019
Driftsmidler	8 840 850	69 655
Varelager	0	
Fordringer	138 275 012	138 275 012
<b>Sum bokført verdier stillet som sikkerhet</b>	<b>147 115 862</b>	<b>138 344 667</b>

All gjeld forfaller innen 5 år.

Jh ML



## Mato Invest AS

Noter til konsernregnskap 2020

### Note 12 Skatt

<b>Betalbar skatt i balansen fremkommer slik:</b>	<b>2020</b>	<b>2019</b>
Betalbar skatt på årets resultat	6 568	0
<b>Sum betalbar skatt i balansen</b>	<b>6 568</b>	<b>0</b>
<b>Årets skattekostnad fremkommer slik:</b>	<b>2020</b>	<b>2019</b>
Betalbar skatt på årets resultat	6436	0
Brutto endring utsatt skattefordel	911 098	1 469 014
<b>Årets skattekostnad</b>	<b>917 535</b>	<b>1 469 014</b>
<b>Spesifikasjon av grunnlag for utsatt skatt:</b>		
<b>Forskjeller som utlignes:</b>	<b>2020</b>	<b>2019</b>
Anleggsmidler	227 598	321 482
Fordringer	-467 343	-7 861 343
Fordringer nærstående	0	-13 500 000
Omløpsmidler	0	
Underskudd til fremføring	-27 005 155	-20 417 988
<b>Sum</b>	<b>-27 244 900</b>	<b>-41 457 849</b>
Ikke balanseført utsatt skattefordel	-3 998 167	-3 243 918
Ikke balanseført utsatt skattefordel tilknyttet fordringer nærstående	0	-2 970 000
<b>Utsatt skatt (+) / utsatt skattefordel (-)</b>	<b>-1 995 711</b>	<b>-2 906 809</b>

### Note 13 Kundefordringer

	<b>2020</b>	<b>2019</b>
Kundefordringer til pålydende verdi	89 611 152	111 070 493
Avsetning for tap på kunder	-9 216 400	-1 000 000
<b>Sum kundefordringer</b>	<b>80 394 752</b>	<b>110 070 493</b>

### Note 14 Avsetning til tap på fordringer

Avsetning til tap på andre langsiktige fordringer er foretatt med kr 48 568 032.

J.A. Mh



## Mato Invest AS

Noter til konsernregnskap 2020

---

### Note 15 Hendelser etter balansedagen

Mato Invest AS har deltatt på en emisjon med NOK 5.353.600 i Selected Seafood AS i desember 2020 som ble registrert og gjennomført 12. mars 2021. Mato Invest AS innløste øvrige aksjonærer i Selected Seafood AS den 15. mars 2021 og oppnådde full kontroll i selskapet. Lyng Seafood AS, som var 100% eid av Mato Invest AS er innfusjonert i Selected Seafood AS. Gjennomføring av fusjon er registrert 14.08.2021 i Brønnøysund.

Mato Invest AS har i 2021 tilført Selected Seafood AS finansiering i form av ansvarlige lån med totalt NOK 30.500.000 som en del av finansiell restrukturering. Selected Seafood AS gikk over fra en driftskreditt finansiering til en factoring finansiering (Selected Seafood AS) medio juni 2021.

Mato Invest AS har i 2022 avgitt en garanti på inntil NOK 10.000.000 i tilknytning til langsiktige fordringer i Selected Seafood AS.

Mato Invest AS har foretatt investeringer i Singapore, som det på grunn av pandemien er foretatt avsetninger til tap knyttet til disse investeringer. Foretatt avsetning til tap knytter seg til investeringer i Singapore. Selskapets gjenstående eksponering utgjør MNOK 20,2 og fremkommer under "Andre langsiktige fordringer" og "Kundefordringer".

Koronapandemien har resultert i lavere inntjening og resultat for konsernet, og påvirket kundenes betalingsevne. Dette har resultert i tap på fordringer og press på likviditeten. Konsernet har innført flere strategiske grep for å tilpasse seg koronasituasjonen. Salgskanaler er endret for å oppnå bedre lønnsomhet, og kostnadsreducerende tiltak, reduksjon i varelager og tiltak for å inndrive fordringer for å styrke likviditeten. Tiltak for å bedre selskapets finansielle stilling er det gjennomført egenkapitaltransaksjoner og tilførsel av ansvarlig lån og garantier til datterselskaper fra Mato Invest AS.

*F. M.*



## STYRETS ÅRSBERETNING REGNSKAPSÅRET 2020 FOR MATO INVEST AS ORG.NR. 988 797 383

### **Virksomhetens art**

Konsernet driver primært virksomhet innen kjøp og salg av varer, hovedsakelig kjøp og salg av fiskeprodukter i inn- og utland, investering i eiendom, samt annen investeringsvirksomhet. Selskapets hovedkontor er på Måløy i Kinn kommune. Konsernet virksomhet foregår i Måløy, Bjuv i Sverige og Gdynia i Polen samt i Singapore.

*Konsernet består i tillegg til Mato Invest AS av følgende datterselskaper:*

- Selected Seafood AS. Datterselskap. Eierandel 100%.
- Lyng Seafood AS. Datterselskap. Eierandel 100%.
- Nordic Salmon AB. Datterselskap. Eierandel 100%.
- Mulhacen AS. Datterselskap. Eierandel 100%.

### **Redegjørelse for årsregnskapet**

Styret mener at årsregnskapet gir ett rettviseende bilde av eiendeler og gjeld, finansielle stilling og resultat ved årsskiftet.

Omsetningen i konsernet ble redusert fra kr 619 679 926 i 2019 til kr 393 051 372 i 2020. Reduksjon skyldes en negativ utvikling i rammebetingelser pga pandemien, som har påvirket inntjeningen og resultatet i konsernet. Samlet kontantstrøm fra driften i konsernet var på – 25 440 879 i 2020, mens driftsresultatet for konsernet utgjorde NOK – 19 204 923. Endringene kontantstrøm skyldes i hovedsak nedskrivninger på finansielle eiendeler og endringer i kundefordringer, leverandørgjeld og varelager. Egenkapitalen var på kr 139 357 186 (53,25%) i 2020 sammenlignet med kr 179 950 136 (56,29%) i 2019. Endringer skyldes nedskrivninger på finansielle eiendeler og underskudd på driften. Selskapets likviditetsbeholdning var på kr 4 138 538 pr 31.12.2020. Totalkapitalen var ved utgangen av året NOK 261 710 136, sammenlignet med NOK 319 687 847 året før.

Selskapet har etter balansedagen deltatt i emisjon med NOK 5 363 600 i datterselskapet Selected Seafood AS gjennomført den 12.3.21. Videre så har selskapet totalt tilført NOK 30 500 000 i ansvarlige lån til Selected Sefood AS i 2021. Datterselskapet Selected Seafood AS har også fusjonert med Lyng Seafood AS i 2021. Videre så har selskapet investert i landbasert oppdrett i Sverige gjennom det heleide datterselskapet Nordic Salmon AB. Det er også investert i ATM'er i datterselskap i Singapore.

### **Fremtidig utvikling**

Markedsutviklingen har etter balansedagen vært preget av usikkerhet, som en følge av pandemien. Det har imidlertid vært en økt etterspørsel etter konsernets produkter den senere tid, men samtidig har det vært høye råstoffkostnader og stor konkurranse i markedet. Konsernets salg har hittil vært rettet mot internasjonale markeder. På kort sikt vil konsernet fokusere på å styrke lønnsomheten med en lavere omsetning, og fokusere på tiltak for å bedre likviditeten og soliditeten. Konsernet har etablert en strategi som skal sikre grunnlag for videre vekst og resultatutvikling. Konsernet har positive forventninger til investeringer i datterselskap knyttet til landbasert oppdrett i Sverige.

### **Finansiell risiko**

Selskapet er gjennom investeringer i datterselskap eksponert for valuta-, kreditt- og markedsrisiko. Målsettingen er å avdempne den finansielle risikoen i størst mulig grad.

### **Markedsrisiko**

Konsernet er eksponert for endringer i valutakurser da en vesentlig del av selskapets inntekter er i utenlandsk valuta. Konsernet har inngått terminkontrakter for å redusere datterselskapers valutarisiko og derigjennom den driftstilknyttede markedsrisikoen. Selskapet er også eksponert for endringer i



rentenivået, da konsernets gjeld har flytende rente. Videre kan endringer i rentenivået påvirke investeringsmulighetene i fremtidige perioder.

### **Kreditt risiko**

Risikoen for tap på kredittforsikrede fordringer er vurdert som lav på grunn av at selskapet har kredittforsikring på majoriteten av sine kunder. Konsernet har imidlertid hatt tap på fordringer på ikke kredittforsikrede kunder, og er eksponert for tap på ikke kredittforsikrede fordringer. Dette som en følge av ukurans og prisfallsrisiko samt endring i markedsforholdene hos datterselskaper. Det er foretatt nedskrivninger på finansielle eiendeler knyttet til usikkerhet i investeringer i datterselskaper.

### **Likviditetsrisiko**

Selskapet vurderer likviditeten i selskapet og konsernet som tilfredsstillende, men har økende fokus på forfalte fordringer. Det er økt fokus på tiltak for å bedre selskapets- og konsernets likviditet ved kostnadsreducerende tiltak, reduksjon i varelager og inndrivelse av fordringer. Det er iverksatt tiltak for å bedre konsernets finansielle stilling gjennom egenkapitaltransaksjoner og tilførsel av ansvarlig lån og garantier til datterselskaper fra Mato Invest AS.

### **Fortsatt drift**

I samsvar med regnskapslovens § 3-3 bekrefter styret at forutsetningen om fortsatt drift er lagt til grunn ved utarbeidelsen av regnskapet, og det bekreftes at forutsetningene er til stede. Til grunn for antagelsen ligger konsernets langsiktige strategiske prognoser for årene fremover.

### **Forslag til anvendelse av underskudd i konsernet**

Styret forslår følgende anvendelse av årsresultat kr - 36 591 741

- Overført fra annen egenkapital kr 36 591 741

### **Arbeidsmiljøet**

Styret mener arbeidsmiljøet i selskapet er tilfredsstillende. Selskapet hadde 2 og konsernet 10 ansatte i 2020. Det er ikke rapportert om skader eller ulykker i forbindelse med driften.

### **Likestilling**

Selskapet har innarbeidet policy som tar sikte på at det ikke forekommer forskjellsbehandling grunnet kjønn. Selskapets styre består av 1 mann og 1 kvinne.


### **Forsknings- og utviklingsaktiviteter**

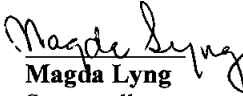
Selskapet har for tiden ingen pågående forsknings- eller utviklingsaktiviteter.

### **Ytre miljø**

Virksomhetens bransje medfører verken forurensning eller utslipp som kan være til skade for det ytre miljø.

Måløy, 25. mai 2022  
Styret i Mato Invest AS

  
**Tore Lyng**  
Styreleder

  
**Magda Lyng**  
Styremedlem