



ÅRSREGNSKAPET FOR REGNSKAPSÅRET 2022 - GENERELL INFORMASJON

Enheten

Organisasjonsnummer: 933 738 302
Organisasjonsform: Aksjeselskap
Foretaksnavn: SULZER PUMPS WASTEWATER NORWAY AS
Forretningsadresse: Drengsrudhagen 4
1385 ASKER

Regnskapsår

Årsregnskapets periode: 01.01.2022 - 31.12.2022

Konsern

Morselskap i konsern: Nei

Regnskapsregler

Regler for små foretak benyttet: Nei
Benyttet ved utarbeidelsen av årsregnskapet til selskapet: Regnskapslovens alminnelige regler

Årsregnskapet fastsatt av kompetent organ

Bekreftet av representant for selskapet: Atle Oxaas
Dato for fastsettelse av årsregnskapet: 18.08.2023

Grunnlag for avgivelse

År 2022: Årsregnskapet er elektronisk innlevert
År 2021: Tall er hentet fra elektronisk innlevert årsregnskap fra 2022

Det er ikke krav til at årsregnskapet m.v. som sendes til Regnskapsregisteret er undertegnet. Kontrollen på at dette er utført ligger hos revisor/enhetens øverste organ. Sikkerheten ivaretas ved at innsender har rolle/rettighet for innsending av årsregnskapet via Altinn, og ved at det bekreftes at årsregnskapet er fastsatt av kompetent organ.

Brønnøysundregistrene, 07.07.2024



Resultatregnskap

Beløp i: NOK	Note	2022	2021
RESULTATREGNSKAP			
Inntekter			
Salgsinntekt	2, 3	202 431 552	183 156 967
Sum inntekter		202 431 552	183 156 967
Kostnader			
Varekostnad	3	117 112 886	110 725 761
Lønnskostnad	4, 5	50 265 382	50 351 178
Avskrivning	6	831 182	2 436 988
Annen driftskostnad	3, 7	30 902 201	26 318 130
Sum kostnader		199 111 650	189 832 057
Driftsresultat		3 319 902	-6 675 090
Finansinntekter og finanskostnader			
Renteinntekt fra foretak i samme konsern	3	8	
Annen renteinntekt		3 940	15 219
Annen finansinntekt		1 953 442	377 457
Sum finansinntekter		1 957 390	392 676
Rentekostnad til foretak i samme konsern	3	1 489 963	547 086
Annen rentekostnad		125 756	76 904
Sum finanskostnader		1 615 719	623 990
Netto finans		341 671	-231 314
Ordinært resultat før skattekostnad		3 661 573	-6 906 404
Skattekostnad	8	849 187	-1 480 308
Ordinært resultat etter skattekostnad		2 812 385	-5 426 096
Årsresultat		2 812 386	-5 426 096
Årsresultat etter minoritetsinteresser		2 812 385	-5 426 096
Totalresultat		2 812 385	-5 426 096



Resultatregnskap

Beløp i: NOK	Note	2022	2021
Overføringer og disponeringer			
Overført til annen egenkapital	9	2 812 386	
Overført fra annen egenkapital	9		-5 426 096
Sum overføringer og disponeringer		2 812 386	-5 426 096



Balanse

Beløp i: NOK	Note	2022	2021
BALANSE - EIENDELER			
Anleggsmidler			
Immaterielle eiendeler			
Konsesjoner, patenter o.l.	6		
Utsatt skattefordel	8	4 390 337	5 239 524
Sum immaterielle eiendeler		4 390 337	5 239 524
Varige driftsmidler			
Tomter, bygninger o.a. fast eiendom	6		
Maskiner og anlegg	6	349 477	587 569
Skip og flytende installasjoner	6		
Driftsløsøre, inventar o.a. utstyr	6	2 295 047	1 788 620
Sum varige driftsmidler		2 644 524	2 376 189
Finansielle anleggsmidler			
Pensjonsmidler	5	3 972 895	4 485 767
Andre fordringer		150 000	150 000
Sum finansielle anleggsmidler		4 122 895	4 635 767
Sum anleggsmidler		11 157 756	12 251 480
Omløpsmidler			
Varer			
Sum varer	10	15 668 720	10 409 442
Fordringer			
Kundefordringer		45 209 680	31 747 423
Andre kortsiktige fordringer	10	116 280 012	99 960 341
Krav på innbetaling av selskapskapital	11	-19 306 753	-4 505 565
Sum fordringer		142 182 940	127 202 199
Bankinnskudd, kontanter og lignende			
Bankinnskudd, kontanter o.l.	11, 12	-1 854	448 554
Sum bankinnskudd, kontanter og lignende		-1 854	448 554
Sum omløpsmidler		157 849 805	138 060 194



Balanse

Beløp i: NOK	Note	2022	2021
SUM EIENDELER		169 007 561	150 311 674
BALANSE - EGENKAPITAL OG GJELD			
Egenkapital			
Innskutt egenkapital			
Aksjekapital	9	502 000	502 000
Overkurs	9	4 673 182	4 673 182
Annen innskutt egenkapital	9	12 073 651	12 073 651
Sum innskutt egenkapital		17 248 833	17 248 833
Opptjent egenkapital			
Annen egenkapital	9	-14 458 219	-17 258 620
Sum opptjent egenkapital		-14 458 219	-17 258 620
Sum egenkapital		2 790 614	-9 787
Gjeld			
Langsiktig gjeld			
Utsatt skatt	8		
Andre avsetninger for forpliktelser	13	107 207	107 207
Sum avsetninger for forpliktelser		107 207	107 207
Annen langsiktig gjeld			
Sum langsiktig gjeld		107 207	107 207
Kortsiktig gjeld			
Leverandørgjeld	11	13 980 033	12 884 497
Betalbar skatt	8		
Skyldig offentlige avgifter		10 262 209	10 213 938
Utbytte	9		
Gjeld til selskap i samme konsern	11	37 009 687	37 936 310
Annen kortsiktig gjeld	10	104 857 811	89 179 510
Sum kortsiktig gjeld		166 109 740	150 214 255
Sum gjeld		166 216 947	150 321 462



Balanse

Beløp i: NOK	Note	2022	2021
SUM EGENKAPITAL OG GJELD		169 007 561	150 311 675



DocuSign Envelope ID: E6C0DFAA-7352-4313-B7B7-0620A5E54C23

Årsberetning 2022

Sulzer Pumps Wastewater Norway AS

Virksomheten

Sulzer Pumps Wastewater Norway AS skal på forretningsmessig grunnlag drive handel, agenturvirksomhet, produksjon og annen virksomhet som står i forbindelse med dette. Selskapet selger pumper, rørverk, olje og gass mm og tilbehør og deltar i prosjekter ved etablering av pumpestasjoner.

Sulzer Pumps Wastewater Norway AS har flyttet hovedkontor til Drengsrudhagen, Asker, med avdelingskontorer i Fredrikstad, Kristiansand, Asker, Stavanger og Trondheim.

Selskapet hadde 56 ansatte ved årets slutt.

Fortsatt drift

Forutsetningen om fortsatt drift er til stede, og er lagt til grunn for regnskapet.

Arbeidsmiljø

Arbeidsmiljø er en viktig del i selskapet. I løpet av 2022 har det blitt gjort flere tiltak for å forbedre dette arbeidet. Det har vært fokusert på å øke informasjonsflyten i selskapet for at alle ansatte skal kunne føle seg delaktige, samt å vite hva som foregår.

Sykefravær: Totalt 3,3% i av total arbeidstid i regnskapsåret. Dette er en nedgang fra 2021 med 2,66%. Selskapet deltar i ordningen om inkluderende arbeidsliv. Det har ikke intruffet noen ulykker eller større skader i løpet av driftsåret.

SULZER CONFIDENTIAL



DocuSign Envelope ID: E6C0DFAA-7352-4313-B7B7-0620A5E54C23

Likestilling, diskriminering og mangfold

Kvinner og menn har like muligheter for å kvalifisere seg til alle typer oppgaver og karrieremulighetene er de samme. Det forekommer ikke diskriminering på arbeidsplassen. Selskapet mener at det ikke gjøres forskjeller på ansatte, eller ved ansettelse, på grunn av kjønn og legning, etnisitet, nasjonal opprinnelse, avstamning, hudfarge, språk, religion eller livssyn.

Fordeling av ansatte pr. 31.12.2022: 49 menn og 7 kvinner og flere har annen nasjonalitet enn norsk. I ledergruppen i Norge er 2 av 7 kvinner og 1 har annen nasjonalitet enn norsk.

	Kjønsfordeling på ulike grupper		Lønnsforskjeller:	
	Kvinner	Menn	Kvinner andel av menns lønn i %	
Totalt	7	49	75 %	41 %
Ledelse	2	5		
CT	1	12		
Admin	3	2		
Selgere	2	18		
Service	0	13		
Support	1	4		

Vi har ingen forskjell på lønn mellom kjønn i samme stillingsgruppe som ikke relateres til alder/ansinitet/utdannelse. Vi har satt sammen gruppene etter stillinger/funksjoner som er sammenlignbare. Kjønn er ikke et aspekt i lønnsdannelsen hos oss. Vi har relativt få kvinnelige ansatte hos oss, og dette sammen med alder/utdannelse/erfaring forklarer forskjellen i lønn. Men vi har planer om å ansette flere personer i 2023, og det er et mål for oss å få flere kvinnelige ansatte.

I tillegg til denne kartleggelsen, bruker vi jevnlig medarbeidersamtaler og medarbeiderundersøkelse for å fange opp eventuelle ulikheter som oppstår. Vi bruker også et system som heter Winningtemp som gir ansatte mulighet til daglig å gi tilbakemeldinger (anonymt) om hva som er bra og hva som kan forbedres i forhold til arbeidsmiljø, ledelse og andre aktuelle temaer. Dette vil også hjelpe oss å avklare eventuelle forskjeller relatert til kjønn i det daglige.

Sulzer Pumps Wastewater Norway AS har ikke ufrivillig bruk av deltidsarbeid. Selskapet trengte ingen midlertidig ansettelse i løpet av året. Det legges til rette for at både menn og kvinner tar ut foreldrepermisjon.

Lønnskartlegging ble gjennomført i 2021 og skal deretter gjennomføres hvert 2. år. Aktivitetsplikten vil bli fulgt opp ved å undersøke om det finnes risiko for diskriminering eller andre hindre for likestilling, analysere årsaker til eventuelle identifiserte risikoer, iverksette ytterligere tiltak som er egnet til å motvirke diskrimineringen og bidra til økt likestilling og mangfold i virksomheten og senere vurdere resultatet av arbeidet med dette.

Styret sin sammensetning pr. 31.12.2022: 2 menn.

SULZER CONFIDENTIAL



DocuSign Envelope ID: E6C0DFAA-7352-4313-B7B7-0620A5E54C23

Ytre miljø

Sulzer Pumps Wastewater Norway AS er et salgsselskap og driver ikke med egenproduksjon av varer i noen særlig grad. Selskapet er ikke kjent med at det påvirker det ytre miljø i noen vesentlig grad. Det er tegnet medlemskap i RENAS, returselskapet for næringselektravfall.

Redegjørelse for årsregnskapet

Selskapet har forbedret sitt resultat fra foregående år og fått et overskudd på 2'812tNOK i 2022. Selskapet har igjen tatt seg opp etter Covid-19, og driften har normalisert seg med aktiviteter på lik linje med før-pandemi tiden.

Chemtech-delen av selskapet som var hardest rammet av Covid-19 har også tatt seg opp, og prosjekter som var satt på pause har blitt gjenopptatt i etterkant.

Kontantstrøm:

Varelageret har gått opp under året som følge av gjenopptatt aktivitet i markedet etter pandemi. Kundefordringer har økt endel noe som skyldes større faktureringer helt på slutten av året, og leverandørgjelden har økt grunnet flere innkjøp på slutten av året mot 2022.

Finansiell risiko

Selskapet er ikke utsatt for stor finansiell risiko. Selskapet har god kontroll på utestående fordringer, og finansiering gjennom morselskapet.

Styreansvarforsikring

Styreansvarforsikringen dekkes gjennom Sulzer konsernets Group Policy, dette dekker tidligere, nåværende og fremtidige medlemmer av styret, ledelsen og ansatte i vervet som styremedlemmer i Sulzer og/eller datterselskaper.

Fremtidig utvikling

I 2022 vil vi fortsatt fokusere på samarbeidet mellom Wastewater og Industri. Markedet ser fortsatt lovende ut for virksomheten og prosjektene som sattes på pause på grunn av Covid-19 har blitt gjenopptatt. Markedet i 2023 har bremsset litt opp sett opp mot under 2022, det er usikkerheter i markedet som påvirker beslutningstiden for nye ordre og prosjekter. Vi opplever også at det er vanskeligere å fylle nye stillinger i selskapet grunnet lav arbeidsledighet i vår bransje. Sulzer Pumps Wastewater Norway AS jobber kontinuerlig med prosesser vedrørende hvordan vi skal utvikle oss videre.

Åpenhetsloven

Åpenhetsloven trådte i kraft 1. juli 2022. Lovens formål er å fremme virksomheter respekt for grunnleggende menneskerettigheter og anstendige arbeidsforhold, og sikre allmennheten tilgang til informasjon. Sulzer Pumps Wastewater Norway AS er omfattet av loven og har iverksatt tiltak for etterlevelse av denne.

SULZER CONFIDENTIAL



DocuSign Envelope ID: E6C0DFAA-7352-4313-B7B7-0620A5E54C23

Loven krever at selskapet skal gjennomføre aktsomhetsvurderinger for å avdekke faktiske eller potensielle negative konsekvenser for grunnleggende menneskerettigheter og anstendige arbeidsforhold i egen virksomhet og i leverandørkjeden. Sulzer Pumps Wastewater Norway AS gjennomfører aktsomhetsvurderinger i tråd med OECD sin veileder for aktsomhetsvurderinger for ansvarlig næringsliv, og arbeider med kartlegging av leverandørkjeden i tråd med lovens krav. Dersom resultatene av aktsomhetsvurderingene avdekker at det foreligger brudd eller mistanke om brudd på overnevnte rettigheter vil selskapet sørge for å avklare de faktiske forholdene og sette i gang nødvendige tiltak. Selskapet vil prioritere og sette i gang tiltak på de områder med mest alvorlig risiko for brudd på menneskerettigheter og anstendige arbeidsforhold.

I selskapet er arbeidet med åpenhetsloven forankret i styret og konsernets retningslinjer og redegjørelser er offentliggjort på konsernets hjemmeside under Sustainability (www.Sulzer.com) innen 30. juni 2023.

Sulzer Pumps Wastewater Norway AS sin rapport for krav i henhold til Åpenhetsloven er tilgjengelig for de som skulle ønske rapporten ved henvendelse post.norge@sulzer.com.

SULZER CONFIDENTIAL



DocuSign Envelope ID: E6C0DFAA-7352-4313-B7B7-0620A5E54C23

Resultatdisponering

Styret foreslår at årets overskudd på kr. 2 812 386,- disponeres følgende:

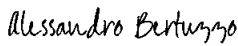
Arsresultat	2 812 386,-
<u>Overført til annen egenkapital</u>	<u>2 812 386</u>
Sum disponert	2.812.386

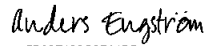
Asker, 18.08.2023


Sulzer Pumps Wastewater Norway AS

DocuSigned by:

14F6129ED26A46C...
Atle Oxaas
Daglig leder

DocuSigned by:

3373629976E64B3...
Alessandro Bertuzzo
Styremedlem

DocuSigned by:

5B39E139C9E14DB...
Anders Engström
Styremedlem

DocuSigned by:

BF11270082A7451...
Ingo Begner
Styreleder

SULZER CONFIDENTIAL



DocuSign Envelope ID: B8E8EFD2-44D7-41F4-95B4-95EA119CA258

Årsregnskap 2022

Sulzer Pumps Wastewater Norway AS

Styrets årsberetning
Resultatregnskap
Balanse
Kontantstrøm
Noter til regnskapet

Org.nr.: 933 738 302



DocuSign Envelope ID: B8E8EFD2-44D7-41F4-95B4-95EA119CA258

Resultatregnskap 2022

Sulzer Pumps Wastewater Norway AS

Driftsinntekter og driftskostnader	Note	2022	2021
DRIFTSINNTEKTER			
Salgsinntekt	2, 3	202 431 552	183 156 967
Sum driftsinntekter		202 431 552	183 156 967
DRIFTSKOSTNADER			
Varekostnad	3	117 112 886	110 725 761
Lønnskostnad	4, 5	50 265 382	50 351 178
Avskrivning	6	831 182	2 436 988
Annen driftskostnad	3, 7	30 902 201	26 318 130
Sum driftskostnader		199 111 650	189 832 057
DRIFTSRESULTAT		3 319 902	-6 675 090
FINANSINNTEKTER OG -KOSTNADER			
Renteinntekt fra foretak i samme konsern	3	8	0
Annen renteinntekt		3 940	15 219
Annen finansinntekt		1 953 442	377 457
Rentekostnad til foretak i samme konsern	3	1 489 963	547 086
Annen rentekostnad		125 756	76 904
NETTO FINANSPOTER		341 671	-231 314
RESULTAT FØR SKATTEKOSTNAD		3 661 573	-6 906 404
Skattekostnad	8	849 187	-1 480 308
ÅRSRESULTAT		2 812 386	-5 426 096
OVERFØRINGER OG DISPONERINGER			
Overført til annen egenkapital	9	2 812 386	0
Overført fra annen egenkapital	9	0	5 426 096
SUM DISPONERT		2 812 386	-5 426 096

Side 2



DocuSign Envelope ID: B8E8EFD2-44D7-41F4-95B4-95EA119CA258

Balanse 2022

Sulzer Pumps Wastewater Norway AS

Eiendeler	Note	2022	2021
ANLEGGSMIDLER			
Utsatt skattefordel	8	4 390 337	5 239 524
Sum immaterielle eiendeler		4 390 337	5 239 524
VARIGE DRIFTSMIDLER			
Maskiner og anlegg	6	349 477	587 569
Driftsløsøre, inventar o.a. utstyr	6	2 295 047	1 788 620
Sum varige driftsmidler		2 644 524	2 376 189
FINANSIELLE ANLEGGSMIDLER			
Pensjonsmidler	5	3 972 895	4 485 767
Andre fordringer		150 000	150 000
Sum finansielle anleggsmidler		4 122 895	4 635 767
SUM ANLEGGSMIDLER		11 157 756	12 251 480
OMLØPSMIDLER			
Varelager	10	15 668 720	10 409 442
FORDRINGER			
Kundefordringer		45 209 680	31 747 423
Andre kortsiktige fordringer	10	116 300 619	99 960 341
Fordring på selskap i samme konsern	11	9 714 799	10 933 027
Sum fordringer		171 225 097	142 640 791
Bankinnskudd, kontanter o.l.	11, 12	-1 854	448 554
SUM OMLØPSMIDLER		186 891 963	153 498 786
SUM EIENDLEER		198 049 719	165 750 266

Side 3

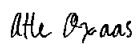


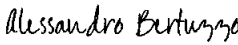

DocuSign Envelope ID: B8E8EFD2-44D7-41F4-95B4-95EA119CA258

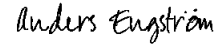
Balanse 2022

Sulzer Pumps Wastewater Norway AS

Egenkapital og gjeld	Note	2022	2021
EGENKAPTAL			
INNSKUTT EGENKAPITAL			
Aksjekapital	9	502 000	502 000
Overkurs	9	4 673 182	4 673 182
Annen innskutt egenkapital	9	12 073 651	12 073 651
Sum innskutt egenkapital		17 248 833	17 248 833
OPPTJENT EGENKAPITAL			
Annen egenkapital	9	-14 458 219	-17 258 620
Sum opptjent egenkapital		-14 458 219	-17 258 620
SUM EGENKAPITAL		2 790 614	-9 787
GJELD			
AVSETNING FOR FORPLIKTELSE			
Andre avsetninger for forpliktelser	13	107 207	107 207
Sum avsetning for forpliktelser		107 207	107 207
KORTSIKTIG GJELD			
Leverandørgjeld	11	13 980 033	12 884 497
Skyldig offentlige avgifter		10 262 209	10 213 938
Gjeld til selskap i samme konsern	11	66 031 239	53 374 902
Annen kortsiktig gjeld	10	104 878 418	89 179 510
Sum kortsiktig gjeld		195 151 898	165 652 847
SUM GJELD		195 259 105	165 760 054
SUM EGENKAPITAL OG GJELD		198 049 719	165 750 267

DocuSigned by:

14F6129ED26A46C...
Atle Oxaas
daglig leder

Asker, 18.08.2023
DocuSigned by:

Alessandro Bertuzzo
styremedlem
DocuSigned by:

Ingo Begner
styreleder

DocuSigned by:

Anders Engström
styremedlem



DocuSign Envelope ID: B8E8EFD2-44D7-41F4-95B4-95EA119CA258

Indirekte kontantstrøm

Sulzer Pumps Wastewater Norway AS

	Note	2022	2021
Kontantstrømmer fra operasjonelle aktiviteter			
Resultat før skattekostnad		3 661 573	-6 906 404
+ Ordinære avskrivninger	6	831 182	2 436 988
+/- Endring i varelager	10	-5 259 278	3 416 181
+/- Endring i kundefordringer	11	-13 462 257	-8 150 485
+/- Endring i leverandørgjeld	11	1 095 536	-2 796 317
+/- Forskj. kostnads. pensjon og inn-/utbet. i pensjonsordn.	5	512 872	445 395
+/- Endring i andre tidsavgrensingsposter	10	-313 477	-11 176 991
= Netto kontantstrøm fra operasjonelle aktiviteter		-12 933 849	-22 731 633
Kontantstrømmer fra investeringsaktiviteter			
- Utbetalinger ved kjøp av varige driftsmidler	6	1 099 517	75 486
= Netto kontantstrøm fra investeringsaktiviteter		-1 099 517	-75 486
Kontantstrømmer fra finansieringsaktiviteter			
+ Innbetalinger ved opptak av ny kortsiktig gjeld	11	0	15 000 000
+/- Netto endring i konsernkontoordning	11	13 582 959	783 246
= Netto kontantstrøm fra finansieringsaktiviteter		13 582 959	15 783 246
= Netto endring i kontanter og kontantekvivalenter		-450 407	-7 023 873
+ Beh. av kont. og kontantekvivalenter ved begynnelse		448 554	7 472 427
= Beh. av kont. og kontantekvivalenter ved slutt		-1 854	448 554

Side 5



DocuSign Envelope ID: B8E8EFD2-44D7-41F4-95B4-95EA119CA258

Sulzer Pumps Wastewater Norway AS

Note 1 Regnskapsprinsipper

Årsregnskapet er satt opp i samsvar med regnskapslovens bestemmelser og god regnskapsskikk.

Bruk av estimater

Ved usikkerhet har ledelsen og styret benyttet beste estimat på bakgrunn av den informasjonen som var tilgjengelig når årsregnskapet ble avlagt og virkningen av endringer i regnskapsestimater blir normalt resultatført.

Salgsinntekter

Inntektsføring ved salg av varer skjer på leveringstidspunktet. Tjenester inntektsføres i takt med utførelsen. Andelen av salgsinntekter som knytter seg til fremtidige serviceytelser balanseføres som uopptjent inntekt ved salget, og inntektsføres deretter i takt med levering av ytelsene.

Anlegg under utførelse knyttet til fastpriskontrakter med lang tilvirkningstid vurderes etter løpede avregningsmetode. Fullfølelsesgraden beregnes som påløpte kostnader i prosent av forventet totalkostnad, hvor totalkostnaden revurderes fortløpende. For prosjektet som antas å gi tap, kostnadsføres hele det beregnede tapet umiddelbart. Dersom utfallet av en anleggskontrakt ikke kan måles pålitelig, fastsettes inntekter i første rekke basert på påløpte kontraktskostnader ved regnskapsavleggelse, sammenholdt med estimerte totale kontraktkostnader. Inntekter resultatføres bare i den grad kontraktkostnadene ventes å være gjenvinnbare.

Klassifisering og vurdering av balanseposter

Omløpsmidler og kortsiktig gjeld omfatter poster som forfaller til betaling innen ett år etter balansedagen, samt poster som knytter seg til varekretsløpet. Øvrige poster er klassifisert som anleggsmiddel / langsiktig gjeld.

Omløpsmidler vurderes til laveste av anskaffelseskost og virkelig verdi. Kortsiktig gjeld balanseføres til nominelt beløp på etableringstidspunktet.

Anleggsmidler vurderes til anskaffelseskost, men nedskrives til virkelig verdi ved verdifall som ikke forventes å være forbigående. Anleggsmidler med begrenset økonomisk levetid avskrives planmessig. Langsiktig gjeld balanseføres til nominelt beløp på etableringstidspunktet.

Fordringer

Kundefordringer og andre fordringer er oppført i balansen til pålydende etter fradrag for avsetning til forventet tap. Avsetning til tap gjøres på grunnlag av individuelle vurderinger av de enkelte fordringene. I tillegg gjøres det for øvrige kundefordringer en uspesifisert avsetning for å dekke antatt tap.

Transaksjoner og regnskapsposter i utenlandsk valuta

Transaksjoner i utenlandsk valuta regnskapsføres til valutakursen på transaksjonstidspunktet. Pengeposter i utenlandsk valuta er vurdert til kursen ved regnskapsårets slutt. Valutakursdifferanser resultatføres løpende i den perioden de oppstår under andre finansposter. Selskapets presentasjonsvaluta og funksjonelle valuta er norske.

Varige driftsmidler

Varige driftsmidler balanseføres og avskrives over driftsmidlets forventet økonomisk levetid. Direkte vedlikehold av driftsmidler kostnadsføres løpende under driftskostnader, mens påkostninger eller forbedringer tilleggs driftsmidlets kostpris og avskrives i takt med driftsmidlet. Dersom gjenvinnbart beløp av driftsmiddelet er lavere enn balanseført verdi foretas nedskrivning til gjenvinnbart beløp. Gjenvinnbart beløp er høyeste av netto salgsverdi og verdi i bruk. Verdi i bruk er nåverdien av de fremtidige kontantstrømmene som eiendelen vil generere.

Leasing / leieavtaler

Avtale om leasing av biler mv. behandles i regnskapet som operasjonelle leasingavtaler. Leien klassifiseres som ordinær driftskostnad. Eventuell forskuddsbetalt leie periodiseres over leieperioden.

Pensjoner

Pensjonskostnader og pensjonsforpliktelser beregnes etter lineær opptjening basert på forventet sluttlønn. Beregningen er basert på en rekke forutsetninger herunder diskonteringsrente, fremtidige regulering av lønn, pensjoner og ytelser fra folketrygden, fremtidig avkastning på pensjonsmidler samt aktuarmessig

Side 6



DocuSign Envelope ID: B8E8EFD2-44D7-41F4-95B4-95EA119CA258

Sulzer Pumps Wastewater Norway AS

forutsetninger om dødelighet og frivillig avgang.

Pensjonsmidler er vurdert til virkelig verdi og fratrukket i netto pensjonsforpliktelser i balansen. Endringer i forpliktelsen som skyldes endringer i pensjonsplaner fordeles over antatt gjenværende opptjeningsstid. Endringer i forpliktelsen og pensjonsmidlene som skyldes endringer i og avvik i beregningsforutsetningene (estimatendringer). Fordeles over antatt gjennomsnittlig gjenværende opptjeningsstid hvis avvikene ved årets begynnelse overstiger 10 % av det største av brutto pensjonsforpliktelser og pensjonsmidler.

Skatter

Skattekostnaden i resultatregnskapet omfatter både periodens betalbare skatt og endring i utsatt skatt. Utsatt skatt er beregnet med 22 % på grunnlag av de midlertidige forskjeller som eksisterer mellom regnskapsmessige og skattemessige verdier, samt ligningsmessig underskudd til fremføring ved utgangen av regnskapsåret. Skatteøkende og skattereduserende midlertidige forskjeller som reverserer eller kan reversere i samme periode er utlignet og nettoført. Netto utsatt skattefordel balanseføres i den grad det er sannsynlig at denne kan bli nyttegjort.

Kontantstrømoppstilling

Kontantstrømoppstilling er utarbeidet etter indirekte metode. Kontanter og kontantekvivalenter omfatter kontakter, bankinnskudd og andre kortsiktige, likvide plasseringer.

Varelager

Varer vurderes til det laveste av anskaffelseskost (etter FIFO-prinsippet) og virkelig verdi. Anskaffelseskost inkluderer utgifter påløpt ved anskaffelse av varene og kostnader for å bringe varene til nåværende plassering og tilordnes ved bruk av FIFO - prinsippet.

Note 2 Salgsinntekter

Geografisk fordeling	2022	2021
Norge	169 319 516	162 087 409
Sverige	59 558	57 696
Sveits	0	94 082
Færøyene	2 657 020	0
Island	2 157 924	3 476 283
USA	13 464 240	13 301 330
Øvrige	4 624 893	3 994 678
Sum	192 283 151	183 011 478

Note 3 Transaksjoner med nærstående parter

Kjøp av varer og tjenester fra	2022	2021
Sulzer AG	1 908 000	3 003 000
Sulzer Pump Solutions Ireland Ltd.	40 370 000	46 560 000
Sulzer Pumps Sweden AB	11 463 000	12 459 000
Ensival Moret France S.A.S	62 000	15 000
Sulzer Pumpen GmbH	660 000	116 000
Sulzer Pumps Solutions (Kunshan) Co	1 371 000	433 000
Sulzer Pumps Denmark A/S	0	54 000
Sulzer Pumps Norway AS	39 000	142 000
Sulzer Pumps Finland Oy	17 265 000	20 570 000
Sulzer Management AG	24 450 000	19 939 000
Sulzer Ensival Moret Belgium S.A.	0	0
Sulzer Italy Srl	0	13 000
Sulzer International AG	98 000	155 000

Side 7



DocuSign Envelope ID: B8E8EFD2-44D7-41F4-95B4-95EA119CA258

Sulzer Pumps Wastewater Norway AS

Sulzer JWC International LLC	484 000	560 000
Sulzer Singapore Pte. Ltd.	0	0
Sum	98 170 000	104 019 000

Salg av varer og tjenester til	2022	2021
Sulzer Pumps Norway AS	3 000	47 000
Sulzer Pumps Finland Oy	0	0
Sulzer Chemtech AG	24 739 000	20 512 000
Sulzer Chemtech USA, Inc.	5 274 000	7 658 000
Nordic Water Products AS	454 000	174 000
Sulzer Chemtech Middle East S.P.C	0	1 369 000
Sum	30 470 000	29 760 000



DocuSign Envelope ID: B8E8EFD2-44D7-41F4-95B4-95EA119CA258

Sulzer Pumps Wastewater Norway AS

Rentekostnader og renteinntekter	2022	2021
Rentekostnad Sulzer AG	-1 489 963	-547 086
Renteinntekt Sulzer AG	8	0
Sum	-1 489 955	-547 086

Kjøp og salg av varer og tjenester mellom nærstående parter er gjennomført til markedsvilkår.

Note 4 Lønnskostnader, antall ansatte, godtgjørelser, lån til ansatte m.m.

Lønnskostnader	2022	2021
Lønninger	36 541 673	37 850 433
Arbeidsgiveravgift	7 577 274	7 280 943
Pensjonskostnader	4 479 665	4 563 423
Andre ytelser	1 666 769	656 379
Sum	50 265 382	50 351 178

Gjennomsnittlig antall årsverk: 56 52

Ytelser til ledende personer	Daglig leder	Styret
Lønn	1 901 792	0
Pensjonsutgifter	278 745	0
Annen godtgjørelse	277 001	0
Sum	2 457 538	0

Det er ikke avtalt særskilt vederlag til daglig leder eller styreleder fra selskapet i forbindelse med fratreden fra eksisterende stilling/verv eller endring i ansettelsesforhold/verv.

Utover nevnte ytelser til daglig leder, styreleder og styret for øvrig, foreligger det ikke avtaler om bonus, pensjon, overskuddsdelinger og lignende.



DocuSign Envelope ID: B8E8EFD2-44D7-41F4-95B4-95EA119CA258

Sulzer Pumps Wastewater Norway AS

Note 5 Pensjoner

Obligatorisk tjenestepensjon

Selskapet plikter å ha tjenestepensjonsordning etter lov om obligatorisk tjenestepensjon, og selskapets pensjonsordninger tilfredsstiller kravene i denne loven.

Selskapet gikk over til innskuddspensjon med virkning 1. januar 2016. Personer over 52 år er inkludert i en lukket ytelsespensjonsordning.

Netto pensjonskostnad	2022	2021
Nåverdi av årets pensjonsopptjening	283 216	321 684
Rentekostnaden av pensjonsforpliktelsen	328 102	326 163
Forventet avkastning på pensjonsmidler	-573 444	-552 171
Administrasjonskostnader	251 995	359 946
Arbeidsgiveravgift	0	0
Aktuarielt gevinst/tap	494 741	443 014
Netto pensjonskostnad (inngår i lønnskostnaden, se note 3)	784 610	898 636

Avstemming av faktiske netto- og balanseførte pensjonsmidler	2022	2021
Netto faktiske midler per 01.01	1 140 784	1 244 320
Ikke resultatført actuarielt tap per 01.01	3 344 982	3 686 842
Netto balanseført pensjonsmidler per 01.01	4 485 766	4 931 162

Resultatført pensjonskostnad	-784 610	-898 636
Innbetalinger	271 739	453 241
Utbetalt driftspensjon	0	0
Andre bevegelser i perioden	0	0
Netto pensjonsmidler per 31.12	3 972 895	4 485 767
Ikke resultatført actuarielt tap per 31.12 utgjør	3 595 447	3 344 982

Følgende forutsetninger er lagt til grunn:

Økonomiske forutsetninger	2022	2021
Diskonteringsrente	3,20 %	1,50 %
Forventet avkastning pensjonsmidler	4,90 %	2,90 %
Årlig forventet lønnsvekst	3,75 %	2,25 %
Årlig forventet reg. av pensjoner under utbetaling	1,70 %	0,00 %
Årlig forventet G-regulering	3,50 %	2,25 %

Demografiske forutsetninger	2022	2021
Anvendt dødelighetstabell	K2013BE	K2013BE

Forutsetningene er basert på forhold per årsslutningstidspunkt og er basert på selskaps-spesifikke forhold. Selskapet benytter ikke foretaksobligasjonsrente for neddiskontering.

Antall medlemmer omfattet av ordningen	2022	2021
Yrkesaktive medlemmer	3	5
Pensjonister inkl. uføre	10	8
Sum antall medlemmer	13	13



DocuSign Envelope ID: B8E8EFD2-44D7-41F4-95B4-95EA119CA258

Sulzer Pumps Wastewater Norway AS

Note 6 Anleggsmidler

	Maskiner og anlegg	Driftsløsøre, inventar ol.	Immaterielle eiendeler	Sum
Anskaffelseskost pr. 01.01.22	3 854 782	7 517 776	8 629 998	20 002 556
+ Tilgang kjøpte driftsmidler		1 099 517		1 099 517
= Anskaffelseskost 31.12.22	3 854 782	8 617 293	8 629 998	21 102 073
Av- og nedskrivninger pr. 01.01.22	3 267 213	5 729 156	8 629 998	17 626 367
+ Årets ordinære avskrivninger	238 092	593 090		831 182
= Av- og nedskrivninger pr. 31.12.22	3 505 305	6 322 246	8 629 998	18 457 549
Bokført verdi 01.01.22	587 569	1 788 620	0	2 376 189
+ Tilgang i året		1 099 517		1 099 517
- Årets avskrivning og nedskrivning	238 092	593 090	0	831 182
= Bokført verdi 31.12.22	349 477	2 295 047	0	2 644 524
Økonomisk levetid	3-5 år	0-10 år	0-10 år	
Avskrivningsplan	Lineær	Lineær	Lineær	

Note 7 Godtgjørelse til revisor

Kostnadsført honorar til revisor, ekskl. merverdiavgift, fordeler seg som følger (eksl mva)	2022
Lovpålagt revisjon	182 500
Andre attestasjonstjenester	0
Skatterådgivning	0
Andre tjenester utenfor revisjonen (teknisk bistand)	100 000
Sum	282 500



DocuSign Envelope ID: B8E8EFD2-44D7-41F4-95B4-95EA119CA258

Sulzer Pumps Wastewater Norway AS

Note 8 Skatt

Årets skattekostnad	2022	2021
Resultatført skatt på ordinært resultat:		
Betalbar skatt	0	0
Endring i utsatt skattefordel	849 187	-1 480 308
Skattekostnad ordinært resultat	849 187	-1 480 308

Skattepliktig inntekt:		
Resultat før skatt	3 661 573	-6 906 404
Permanente forskjeller	198 370	177 728
Endring i midlertidige forskjeller	-16 542 593	-5 775 402
Skattepliktig inntekt	-12 682 651	-12 504 079

Betalbar skatt i balansen:		
Betalbar skatt på årets resultat	0	0
Sum betalbar skatt i balansen	0	0

Beregning av effektiv skattesats		
Resultat før skatt	3 661 573	-6 906 404
Beregnet skatt av resultat før skatt	805 546	-1 519 409
Skatteeffekt av permanente forskjeller	43 641	39 100
Sum	849 187	-1 480 309
Effektiv skattesats	23,2 %	21,4 %

Skatteeffekten av midlertidige forskjeller og underskudd til fremføring som har gitt opphav til utsatt skatt og utsatte skattefordeler, spesifisert på typer av midlertidige forskjeller

	2022	2021	Endring
Varige driftsmidler	-3 605 063	-4 379 319	-774 257
Tilvirkningskontrakter	61 634 439	44 861 719	-16 772 720
Varebeholdning	-400 330	-249 151	151 179
Fordringer	-592 777	-252 445	340 332
Avsetninger mv	-107 207	-107 207	0
Pensjonspremie/- forpliktelse	3 972 895	4 485 767	512 872
Sum	60 901 957	44 359 364	-16 542 593

Akkumulert fremførbart underskudd	-80 858 035	-68 175 385	12 682 651
Grunnlag for utsatt skattefordel	-19 956 078	-23 816 021	-3 859 942

Utsatt skattefordel (22 %)	-4 390 337	-5 239 525	-849 187
-----------------------------------	-------------------	-------------------	-----------------

Selskapet balansefører utsatt skattefordel på bakgrunn av vurdering av fremtidig inntjening og skattepliktig inntekt.



DocuSign Envelope ID: B8E8EFD2-44D7-41F4-95B4-95EA119CA258

Sulzer Pumps Wastewater Norway AS

Note 9 Egenkapital

	Aksjekapital	Overkurs- fond	Annen innskutt egenkapital	Annen egenkapital	Sum egenkapital
Pr. 31.12.2021	502 000	4 673 182	12 073 651	-17 258 620	-9 787
Årets resultat				2 812 386	2 812 386
Annen endring Egenkapital				-11 984	-11 984
Pr. 31.12.2022	502 000	4 673 182	12 073 651	-14 458 219	2 790 614

Antall aksjer, aksjeeiere mv.

	Antall	Pålydende	Bokført
Aksjekapital (én aksjeklasse)	1 000	502	502 000

Eierstruktur	Antall	Eierandel	Stemmeandel
Sulzer AG	1 000	100%	100%
Sum	1 000	100%	100%

Konsernregnskap kan mottas ved henvendelse til

Sulzer AG
Corporate Center (Corporation)
Neuwiesenstrasse 15
8401 Winterthur
Sveits

Det er også tilgjengelig på www.sulzer.com.



DocuSign Envelope ID: B8E8EFD2-44D7-41F4-95B4-95EA119CA258

Sulzer Pumps Wastewater Norway AS

Note 10 Anleggskontrakter og varelager

Omfang av igangværende anleggskontrakter	31.12.2022	31.12.2021
Totalt utført produksjon	107 108 215	91 668 782
Kontraktskostnader påløpt på balansedagen	45 473 776	46 807 063
Estimert kontraktsfortjeneste på balansedagen	61 634 439	44 861 719

Forskuddsfakturert i forbindelse med prosjekt	31.12.2022	31.12.2021
	88 526 519	72 527 260

Varer	31.12.2022	31.12.2021
Handelsvarer/varer for videresalg	16 069 050	10 658 593
Avsetning ukurans varelager	-400 330	-249 151
Sum	15 668 720	10 409 442



DocuSign Envelope ID: B8E8EFD2-44D7-41F4-95B4-95EA119CA258

Sulzer Pumps Wastewater Norway AS

Note 11 Mellomværende med selskap i samme konsern

	Kundefordringer		Andre fordringer	
	2022	2021	2022	2021
Foretak i samme konsern	9 714 799	10 933 027	0	0
Sum	9 714 799	10 933 027	0	0

Herav fordringer som forfaller > 1 år 0 0

	Leverandørgjeld		Annen kortsiktig gjeld	
	2022	2021	2022	2021
Foretak i samme konsern	4 956 532	2 279 627	65 740 654	51 547 904
Sum	4 956 532	2 279 627	65 740 654	51 547 904

Selskapet deltar i en cash pool ordning som eies av SULZER AG. Per 31.12.2022 hadde selskapet en gjeld på kr 29 021 551 som er presentert som en gjeld på selskap i samme konsern.

Sulzer Pumps Wastewater Norge AS har også et kortsiktig lån fra Sulzer AG på MNOK 36.

Note 12 Bundne midler

Sulzer Pumps Wastewater Norway AS hadde en garanti for skattetrekk på MNOK 4 per 31.12.2022.

Note 13 Avsetning for usikre forpliktelser

Usikre forpliktelser	31.12.2022	31.12.2021
Avsetning til garantiansvar	-107 207	-107 207
Sum	-107 207	-107 207

Note 14 Fortsatt drift

Styret bekrefter at regnskapet er avlagt under forutsetning om fortsatt drift. Denne forutsetningen bygger på at selskapets kortsiktige gjeld til morselskapet refinansieres, og at det sikres fortsatt tilgang på likviditet fra cash pool-ordningen. Det er inngått avtale med morselskapet som sikrer overnevnte forhold og videre drift.



KPMG AS
Sørkedalsveien 6
P.O. Box 7000 Majorstuen
N-0306 Oslo

Telephone +47 45 40 40 63
Internet www.kpmg.no
Enterprise 935 174 627 MVA

Til generalforsamlingen i Sulzer Pumps Wastewater Norway AS

Uavhengig revisors beretning

Konklusjon

Vi har revidert årsregnskapet for Sulzer Pumps Wastewater Norway AS som består av balanse per 31. desember 2022, resultatregnskap og kontantstrømpstilling for regnskapsåret avsluttet per denne datoen og noter til årsregnskapet, herunder et sammendrag av viktige regnskapsprinsipper.

Etter vår mening

- oppfyller årsregnskapet gjeldende lovkrav, og
- gir årsregnskapet et rettviseende bilde av selskapets finansielle stilling per 31. desember 2022, og av dets resultater og kontantstrømmer for regnskapsåret avsluttet per denne datoen i samsvar med regnskapslovens regler og god regnskapsskikk i Norge.

Grunnlag for konklusjonen

Vi har gjennomført revisjonen i samsvar med International Standards on Auditing (ISA-ene). Våre oppgaver og plikter i henhold til disse standardene er beskrevet nedenfor under *Revisors oppgaver og plikter ved revisjonen av årsregnskapet*. Vi er uavhengige av selskapet i samsvar med kravene i relevante lover og forskrifter i Norge og International Code of Ethics for Professional Accountants (inkludert internasjonale uavhengighetsstandarder) utstedt av International Ethics Standards Board for Accountants (IESBA-reglene), og vi har overholdt våre øvrige etiske forpliktelser i samsvar med disse kravene. Innhentet revisjonsbevis er etter vår vurdering tilstrekkelig og hensiktsmessig som grunnlag for vår konklusjon.

Andre forhold

Selskapets årsregnskap er avlagt etter utløpet av lovens frist for avleggelse av årsregnskap.

Øvrig informasjon

Styret og daglig leder (ledelsen) er ansvarlige for informasjonen i årsberetningen. Øvrig informasjon omfatter informasjon i årsrapporten bortsett fra årsregnskapet og den tilhørende revisjonsberetningen. Vår konklusjon om årsregnskapet ovenfor dekker ikke informasjonen i årsberetningen.

I forbindelse med revisjonen av årsregnskapet er det vår oppgave å lese årsberetningen. Formålet er å vurdere hvorvidt det foreligger vesentlig inkonsistens mellom årsberetningen og årsregnskapet og den kunnskap vi har opparbeidet oss under revisjonen av årsregnskapet, eller hvorvidt informasjon i årsberetningen ellers fremstår som vesentlig feil. Vi har plikt til å rapportere dersom årsberetningen fremstår som vesentlig feil. Vi har ingenting å rapportere i så henseende.

Basert på kunnskapen vi har opparbeidet oss i revisjonen, mener vi at årsberetningen

- er konsistent med årsregnskapet og
- inneholder de opplysninger som skal gis i henhold til gjeldende lovkrav.

Ledelsens ansvar for årsregnskapet

Ledelsen er ansvarlig for å utarbeide årsregnskapet og for at det gir et rettviseende bilde i samsvar med regnskapslovens regler og god regnskapsskikk i Norge. Ledelsen er også ansvarlig for slik

Offices in:

© KPMG AS, a Norwegian limited liability company and a member firm of the KPMG global organization of independent member firms affiliated with KPMG International Limited, a private English company limited by guarantee. All rights reserved.

Statsautoriserte revisorer - medlemmer av Den norske Revisorforening

Oslo	Elverum	Mo i Rana	Tromsø
Alta	Finnsnes	Molde	Trondheim
Arendal	Hamar	Sandefjord	Tynset
Bergen	Haugesund	Stavanger	Ulsteinvik
Bode	Knarvik	Stord	Ålesund
Drammen	Kristiansand	Strøme	

Pennneo document key: F1087-CEEWJ-2741L-0432J-45Q6K-307XQ



internkontroll som den finner nødvendig for å kunne utarbeide et årsregnskap som ikke inneholder vesentlig feilinformasjon, verken som følge av misligheter eller utilsiktede feil.

Ved utarbeidelsen av årsregnskapet må ledelsen ta standpunkt til selskapets evne til fortsatt drift og opplyse om forhold av betydning for fortsatt drift. Forutsetningen om fortsatt drift skal legges til grunn for årsregnskapet så lenge det ikke er sannsynlig at virksomheten vil bli avvirket.

Revisors oppgaver og plikter ved revisjonen av årsregnskapet

Vårt mål er å oppnå betryggende sikkerhet for at årsregnskapet som helhet ikke inneholder vesentlig feilinformasjon, verken som følge av misligheter eller utilsiktede feil, og å avgi en revisjonsberetning som inneholder vår konklusjon. Betryggende sikkerhet er en høy grad av sikkerhet, men ingen garanti for at en revisjon utført i samsvar med ISA-ene, alltid vil avdekke vesentlig feilinformasjon. Feilinformasjon kan oppstå som følge av misligheter eller utilsiktede feil. Feilinformasjon er å anse som vesentlig dersom den enkeltvis eller samlet med rimelighet kan forventes å påvirke de økonomiske beslutningene som brukerne foretar på grunnlag av årsregnskapet.

Som del av en revisjon i samsvar med ISA-ene, utøver vi profesjonelt skjønn og utviser profesjonell skepsis gjennom hele revisjonen. I tillegg:

- identifiserer og vurderer vi risikoen for vesentlig feilinformasjon i regnskapet, enten det skyldes misligheter eller utilsiktede feil. Vi utformer og gjennomfører revisjonshandlinger for å håndtere slike risikoer, og innhenter revisjonsbevis som er tilstrekkelig og hensiktsmessig som grunnlag for vår konklusjon. Risikoen for at vesentlig feilinformasjon som følge av misligheter ikke blir avdekket, er høyere enn for feilinformasjon som skyldes utilsiktede feil, siden misligheter kan innebære samarbeid, forfalskning, bevisste utelatelser, uriktige fremstillinger eller overstyring av internkontroll.
- opparbeider vi oss en forståelse av intern kontroll som er relevant for revisjonen, for å utforme revisjonshandlinger som er hensiktsmessige etter omstendighetene, men ikke for å gi uttrykk for en mening om effektiviteten av selskapets interne kontroll.
- evaluerer vi om de anvendte regnskapsprinsippene er hensiktsmessige og om regnskapsestimatene og tilhørende noteopplysninger utarbeidet av ledelsen er rimelige.
- konkluderer vi på om ledelsens bruk av fortsatt drift-forutsetningen er hensiktsmessig, og, basert på innhentede revisjonsbevis, hvorvidt det foreligger vesentlig usikkerhet knyttet til hendelser eller forhold som kan skape tvil av betydning om selskapets evne til fortsatt drift. Dersom vi konkluderer med at det eksisterer vesentlig usikkerhet, kreves det at vi i revisjonsberetningen henleder oppmerksomheten på tilleggsopplysningene i årsregnskapet, eller, dersom slike tilleggsopplysninger ikke er tilstrekkelige, at vi modifierer vår konklusjon. Våre konklusjoner er basert på revisjonsbevis innhentet frem til datoen for revisjonsberetningen. Etterfølgende hendelser eller forhold kan imidlertid medføre at selskapet ikke kan fortsette driften.
- evaluerer vi den samlede presentasjonen, strukturen og innholdet i årsregnskapet, inkludert tilleggsopplysningene, og hvorvidt årsregnskapet gir uttrykk for de underliggende transaksjonene og hendelsene på en måte som gir et rettviseende bilde.

Vi kommuniserer med styret blant annet om det planlagte innholdet i og tidspunkt for revisjonsarbeidet og eventuelle vesentlige funn i revisjonen, herunder vesentlige svakheter i intern kontroll som vi avdekker gjennom revisjonen.

Oslo, 28. august 2023
KPMG AS

Svein Wiig
Statsautorisert revisor
(elektronisk signert)

Pemneo document key: F1087-CEEWJ-2741L-0432J-45Q6K-307XQ



PENNEO

The signatures in this document are legally binding. The document is signed using Penneo™ secure digital signature. The identity of the signers has been recorded, and are listed below.

"By my signature I confirm all dates and content in this document."

Svein Christian Wiig

Statsautorisert revisor

Serial number: 9578-5994-4-770793

IP: 80.232.xxx.xxx

2023-08-28 11:45:34 UTC



Penneo document key: F1087-CEEWJ-2741L-0432J-15Q6K-307XQ

This document is digitally signed using Penneo.com. The digital signature data within the document is secured and validated by the computed hash value of the original document. The document is locked and timestamped with a certificate from a trusted third party. All cryptographic evidence is embedded within this PDF, for future validation if necessary.

How to verify the originality of this document

This document is protected by an Adobe CDS certificate. When you open the

document in Adobe Reader, you should see, that the document is certified by **Penneo e-signature service <penneo@penneo.com>**. This guarantees that the contents of the document have not been changed.

You can verify the cryptographic evidence within this document using the Penneo validator, which can be found at **<https://penneo.com/validator>**