



## ÅRSREGNSKAPET FOR REGNSKAPSÅRET 2021 - GENERELL INFORMASJON

### Enheten

Organisasjonsnummer: 924 494 417  
Organisasjonsform: Aksjeselskap  
Foretaksnavn: FALCK PROPERTIES AS  
Forretningsadresse: c/o Jørn-Inge Falck Henriksen  
Stakkevollvegen 36  
9010 TROMSØ

### Regnskapsår

Årsregnskapets periode: 01.01.2021 - 31.12.2021

### Konsern

Morselskap i konsern: Nei

### Regnskapsregler

Regler for små foretak benyttet: Ja  
Benyttet ved utarbeidelsen av årsregnskapet til selskapet: Regnskapslovens alminnelige regler

### Årsregnskapet fastsatt av kompetent organ

Bekreftet av representant for selskapet: Jørn-Inge Falck Henriksen  
Dato for fastsettelse av årsregnskapet: 30.06.2022

### Grunnlag for avgivelse

År 2021: Årsregnskapet er elektronisk innlevert  
År 2020: Tall er hentet fra elektronisk innlevert årsregnskap fra 2021

*Det er ikke krav til at årsregnskapet m.v. som sendes til Regnskapsregisteret er undertegnet. Kontrollen på at dette er utført ligger hos revisor/enhetens øverste organ. Sikkerheten ivaretas ved at innsender har rolle/rettighet for innsending av årsregnskapet via Altinn, og ved at det bekreftes at årsregnskapet er fastsatt av kompetent organ.*

Brønnøysundregistrene, 05.07.2023



## Resultatregnskap

Beløp i: NOK	Note	2021	2020
<b>RESULTATREGNSKAP</b>			
<b>Inntekter</b>			
Leieinntekter		702 139	268 821
<b>Sum inntekter</b>		<b>702 139</b>	<b>268 821</b>
<b>Kostnader</b>			
Lønnskostnad	6		
Avskrivning av driftsmidler og immaterielle eiendeler	1	143 500	59 800
Annen driftskostnad		99 322	63 719
<b>Sum kostnader</b>		<b>242 822</b>	<b>123 519</b>
<b>Driftsresultat</b>		<b>459 317</b>	<b>145 302</b>
<b>Finansinntekter og finanskostnader</b>			
Annen renteinntekt			164
<b>Sum finansinntekter</b>			<b>164</b>
Annen rentekostnad		134 021	52 198
<b>Sum finanskostnader</b>		<b>134 021</b>	<b>52 198</b>
<b>Netto finans</b>		<b>-134 021</b>	<b>-52 035</b>
<b>Ordinært resultat før skattekostnad</b>		<b>325 296</b>	<b>93 267</b>
Skattekostnad på ordinært resultat	2	71 565	20 519
<b>Ordinært resultat etter skattekostnad</b>		<b>253 731</b>	<b>72 748</b>
<b>Årsresultat</b>		<b>253 731</b>	<b>72 748</b>
<b>Årsresultat etter minoritetsinteresser</b>		<b>253 731</b>	<b>72 748</b>
<b>Totalresultat</b>		<b>253 731</b>	<b>72 748</b>
<b>Overføringer og disponeringer</b>			
Ordinært utbytte			15 000
Konsernbidrag		20 298	
Avsatt til annen egenkapital		233 433	57 748



## Resultatregnskap

<b>Beløp i: NOK</b>	<b>Note</b>	<b>2021</b>	<b>2020</b>
Sum overføringer og disponeringer		253 731	72 748



## Balanse

Beløp i: NOK	Note	2021	2020
<b>BALANSE - EIENDELER</b>			
<b>Anleggsmidler</b>			
<b>Immaterielle eiendeler</b>			
Utsatt skattefordel	2	13 467	
<b>Sum immaterielle eiendeler</b>		<b>13 467</b>	
<b>Varige driftsmidler</b>			
Tomter, bygninger o.a. fast eiendom	1, 3	3 384 785	3 528 285
<b>Sum varige driftsmidler</b>		<b>3 384 785</b>	<b>3 528 285</b>
<b>Finansielle anleggsmidler</b>			
Lån til foretak i samme konsern	5		
<b>Sum anleggsmidler</b>		<b>3 398 252</b>	<b>3 528 285</b>
<b>Omløpsmidler</b>			
<b>Varer</b>			
<b>Fordringer</b>			
Kundefordringer			70 096
Andre kortsiktige fordringer		12 447	11 527
<b>Sum fordringer</b>		<b>12 447</b>	<b>81 624</b>
<b>Bankinnskudd, kontanter og lignende</b>			
Bankinnskudd, kontanter o.l.		697 203	518 504
<b>Sum bankinnskudd, kontanter og lignende</b>		<b>697 203</b>	<b>518 504</b>
<b>Sum omløpsmidler</b>		<b>709 651</b>	<b>600 127</b>
<b>SUM EIENDELER</b>		<b>4 107 903</b>	<b>4 128 412</b>

## BALANSE - EGENKAPITAL OG GJELD

### Egenkapital

#### Innskutt egenkapital



## Balanse

Beløp i: NOK	Note	2021	2020
Aksjekapital		800 000	800 000
<b>Sum innskutt egenkapital</b>		<b>800 000</b>	<b>800 000</b>
<b>Opptjent egenkapital</b>			
Annen egenkapital		291 181	57 748
<b>Sum opptjent egenkapital</b>		<b>291 181</b>	<b>57 748</b>
<b>Sum egenkapital</b>		<b>1 091 181</b>	<b>857 748</b>
<b>Gjeld</b>			
<b>Langsiktig gjeld</b>			
Utsatt skatt	2		2 940
<b>Sum avsetninger for forpliktelser</b>			<b>2 940</b>
<b>Annen langsiktig gjeld</b>			
Konvertible lån	4		
Obligasjonslån	4		
Gjeld til kredittinstitusjoner	3, 4	2 797 132	3 128 892
Langsiktig konserngjeld	5		
<b>Sum annen langsiktig gjeld</b>		<b>2 797 132</b>	<b>3 128 892</b>
<b>Sum langsiktig gjeld</b>		<b>2 797 132</b>	<b>3 131 832</b>
<b>Kortsiktig gjeld</b>			
Leverandørgjeld		975	5 375
Betalbar skatt	2	82 247	17 579
Skyldig offentlige avgifter		25 218	26 841
Utbytte			15 000
Kortsiktig konserngjeld	5	26 023	
Annen kortsiktig gjeld		85 126	74 037
<b>Sum kortsiktig gjeld</b>		<b>219 589</b>	<b>138 832</b>
<b>Sum gjeld</b>		<b>3 016 722</b>	<b>3 270 664</b>
<b>SUM EGENKAPITAL OG GJELD</b>		<b>4 107 903</b>	<b>4 128 412</b>



## Brønnøysundregistrene

### ÅRSREGNSKAP FOR REGNSKAPSÅRET 2021 - GENERELL INFORMASJON

Journalnummer: 2022 668925

#### Enheten

Organisasjonsnummer: 924 494 417  
Organisasjonsform: Aksjeselskap  
Foretaksnavn: FALCK PROPERTIES AS  
Forretningsadresse: c/o Jørn-Inge Falck Henriksen  
Stakkevollvegen 36  
9010 TROMSØ

#### Regnskapsår

Årsregnskapets periode: 01.01.2021 - 31.12.2021

#### Konsern

Morselskap i konsern: Nei

#### Regnskapsregler

Regler for små foretak benyttet: Ja  
Benyttet ved utarbeidelsen av  
årsregnskapet til selskapet: Regnskapslovens alminnelige regler

#### Årsregnskapet fastsatt av kompetent organ

Bekreftet av representant for selskapet: Jørn-Inge Falck Henriksen  
Dato for fastsettelse av årsregnskapet: 30.06.2022

#### Revisjon

Selskapet har besluttet at årsregnskapet  
ikke skal revideres: Ja  
Årsregnskapet er utarbeidet av ekstern  
autorisert regnskapsfører: Ja  
Ekstern autorisert regnskapsfører har i  
løpet av regnskapsåret bistått ved den  
løpende regnskapsføringen eller utført  
andre tjenester for selskapet enn å  
utarbeide årsregnskapet: Ja

#### Grunnlag for avgivelse

År 2021: Årsregnskap er elektronisk innlevert.  
År 2020: Tall er hentet fra elektronisk innlevert årsregnskap fra 2021.

*Det er ikke krav til at årsregnskapet m.v. som sendes til Regnskapsregisteret er undertegnet. Kontrollen på at dette er utført ligger hos revisor/enhetens øverste organ. Sikkerheten ivaretas ved at innsender har rolle/rettighet for innsending av årsregnskapet via Altinn, og ved at det bekreftes at årsregnskapet er fastsatt av kompetent organ.*

Brønnøysundregistrene, 11.07.2022

---

Brønnøysundregistrene  
Postadresse: Postboks 900, 8910 Brønnøysund  
Telefon: 75 00 75 00  
E-post: firmapost@brreg.no Internett: www.brreg.no  
Organisasjonsnummer: 974 760 673



Organisasjonsnr: 924 494 417  
FALCK PROPERTIES AS

## RESULTATREGNSKAP

<b>Beløp i: NOK</b>	<b>Note</b>	<b>2021</b>	<b>2020</b>
<b>RESULTATREGNSKAP</b>			
<b>Inntekter</b>			
Leieinntekter		702 139	268 821
<b>Sum inntekter</b>		<b>702 139</b>	<b>268 821</b>
<b>Kostnader</b>			
Lønnskostnad	6		
Avskrivning av driftsmidler og immaterielle eiendeler	1	143 500	59 800
Annen driftskostnad		99 322	63 719
<b>Sum kostnader</b>		<b>242 822</b>	<b>123 519</b>
<b>Driftsresultat</b>		<b>459 317</b>	<b>145 302</b>
<b>Finansinntekter og finanskostnader</b>			
Annen renteinntekt			164
<b>Sum finansinntekter</b>			<b>164</b>
Annen rentekostnad		134 021	52 198
<b>Sum finanskostnader</b>		<b>134 021</b>	<b>52 198</b>
<b>Netto finans</b>		<b>-134 021</b>	<b>-52 035</b>
<b>Ordinært resultat før skattekostnad</b>		<b>325 296</b>	<b>93 267</b>
Skattekostnad på ordinært resultat	2	71 565	20 519
<b>Ordinært resultat etter skattekostnad</b>		<b>253 731</b>	<b>72 748</b>
<b>Årsresultat</b>		<b>253 731</b>	<b>72 748</b>
<b>Årsresultat etter minoritetsinteresser</b>		<b>253 731</b>	<b>72 748</b>
<b>Totalresultat</b>		<b>253 731</b>	<b>72 748</b>
<b>Overføringer og disponeringer</b>			
Ordinært utbytte			15 000
Konsernbidrag		20 298	
Avsatt til annen egenkapital		233 433	57 748
<b>Sum overføringer og disponeringer</b>		<b>253 731</b>	<b>72 748</b>



Organisasjonsnr: 924 494 417  
FALCK PROPERTIES AS

## BALANSE

Beløp i: NOK	Note	2021	2020
--------------	------	------	------

### BALANSE - EIENDELER

#### Anleggsmidler

##### Immaterielle eiendeler

Utsatt skattefordel	2	13 467	
<b>Sum immaterielle eiendeler</b>		<b>13 467</b>	

##### Varige driftsmidler

Tomter, bygninger o.a. fast eiendom	1, 3	3 384 785	3 528 285
<b>Sum varige driftsmidler</b>		<b>3 384 785</b>	<b>3 528 285</b>

##### Finansielle anleggsmidler

Lån til foretak i samme konsern	5		
------------------------------------	---	--	--

<b>Sum anleggsmidler</b>		<b>3 398 252</b>	<b>3 528 285</b>
--------------------------	--	------------------	------------------

#### Omløpsmidler

##### Varer

##### Fordringer

Kundefordringer			70 096
Andre kortsiktige fordringer		12 447	11 527
<b>Sum fordringer</b>		<b>12 447</b>	<b>81 624</b>

##### Bankinnskudd, kontanter og lignende

Bankinnskudd, kontanter o. l.		697 203	518 504
<b>Sum bankinnskudd, kontanter og lignende</b>		<b>697 203</b>	<b>518 504</b>

<b>Sum omløpsmidler</b>		<b>709 651</b>	<b>600 127</b>
-------------------------	--	----------------	----------------

<b>SUM EIENDELER</b>		<b>4 107 903</b>	<b>4 128 412</b>
----------------------	--	------------------	------------------

### BALANSE - EGENKAPITAL OG GJELD

#### Egenkapital

##### Innskutt egenkapital

Aksjekapital		800 000	800 000
<b>Sum innskutt egenkapital</b>		<b>800 000</b>	<b>800 000</b>

##### Opptjent egenkapital

Annen egenkapital		291 181	57 748
<b>Sum opptjent egenkapital</b>		<b>291 181</b>	<b>57 748</b>



<b>Sum egenkapital</b>		<b>1 091 181</b>	<b>857 748</b>
<b>Gjeld</b>			
<b>Langsiktig gjeld</b>			
Utsatt skatt	2		2 940
<b>Sum avsetninger for forpliktelser</b>			<b>2 940</b>
<b>Annen langsiktig gjeld</b>			
Konvertible lån	4		
Obligasjonslån	4		
Gjeld til kredittinstitusjoner	3, 4	2 797 132	3 128 892
Langsiktig konserngjeld	5		
<b>Sum annen langsiktig gjeld</b>		<b>2 797 132</b>	<b>3 128 892</b>
<b>Sum langsiktig gjeld</b>		<b>2 797 132</b>	<b>3 131 832</b>
<b>Kortsiktig gjeld</b>			
Leverandørgjeld		975	5 375
Betalbar skatt	2	82 247	17 579
Skyldig offentlige avgifter		25 218	26 841
Utbytte			15 000
Kortsiktig konserngjeld	5	26 023	
Annen kortsiktig gjeld		85 126	74 037
<b>Sum kortsiktig gjeld</b>		<b>219 589</b>	<b>138 832</b>
<b>Sum gjeld</b>		<b>3 016 722</b>	<b>3 270 664</b>
<b>SUM EGENKAPITAL OG GJELD</b>		<b>4 107 903</b>	<b>4 128 412</b>



Organisasjonsnr: 924 494 417  
FALCK PROPERTIES AS

NOTEOPPLYSNINGER - SELSKAP - alle poster oppgitt i hele tall

Note

Antall aksjer og aksjeeiere

Note  
5

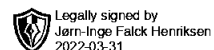
Antall årsverk i regnskapsåret

Virksomheten har hatt følgende antall årsverk:  
0.00

Omløpsmidler                      Startdato      Sluttdato      Endring

Skattemessig fremf.undersk. Startdato      Sluttdato      Endring

Kortsiktig gjeld                      Startdato      Sluttdato      Endring



# Årsregnskap 2021 Falck Properties AS

Resultatregnskap  
Balanse  
Noter

Utarbeidet av Bardufoss Regnskap AS  
Autorisert regnskapsførerselskap

Org.nr.: 924 494 417



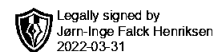
## Resultatregnskap Falck Properties AS

DRIFTSINNEKTER OG DRIFTSKOSTNADER	NOTE	2021	2020
Leieinntekter		702 139	268 821
<b>Sum driftsinntekter</b>		<b>702 139</b>	<b>268 821</b>
Avskrivning av driftsmidler og immaterielle eiendeler	1	143 500	59 800
Annen driftskostnad		99 322	63 719
<b>Sum driftskostnader</b>		<b>242 822</b>	<b>123 519</b>
<b>Driftsresultat</b>		<b>459 317</b>	<b>145 302</b>
<b>FINANSINNEKTER OG FINANSKOSTNADER</b>			
Annen renteinntekt		0	164
Annen rentekostnad		134 021	52 198
<b>Resultat av finansposter</b>		<b>-134 021</b>	<b>-52 035</b>
Ordinært resultat før skattekostnad		325 296	93 267
Skattekostnad på ordinært resultat	2	71 565	20 519
<b>Ordinært resultat</b>		<b>253 731</b>	<b>72 748</b>
<b>Årsresultat</b>		<b>253 731</b>	<b>72 748</b>
<b>OVERFØRINGER</b>			
Avsatt til utbytte		0	15 000
Avsatt konsernbidrag		20 298	0
Avsatt til annen egenkapital		233 433	57 748
<b>Sum overføringer</b>		<b>253 731</b>	<b>72 748</b>



**Balanse**  
**Falck Properties AS**

<b>EIENDELER</b>	<b>NOTE</b>	<b>2021</b>	<b>2020</b>
<b>ANLEGGSMIDLER</b>			
Utsatt skattefordel	2	13 467	0
<b>Sum immaterielle eiendeler</b>		<b>13 467</b>	<b>0</b>
<b>VARIGE DRIFTSMIDLER</b>			
Tomter, bygninger o.a. fast eiendom	1, 3	3 384 785	3 528 285
<b>Sum varige driftsmidler</b>		<b>3 384 785</b>	<b>3 528 285</b>
<b>Sum anleggsmidler</b>		<b>3 398 252</b>	<b>3 528 285</b>
<b>OMLØPSMIDLER</b>			
<b>FORDRINGER</b>			
Kundefordringer		0	70 096
Andre kortsiktige fordringer		12 447	11 527
<b>Sum fordringer</b>		<b>12 447</b>	<b>81 624</b>
Bankinnskudd, kontanter o.l.		697 203	518 504
<b>Sum omløpsmidler</b>		<b>709 651</b>	<b>600 127</b>
<b>Sum eiendeler</b>		<b>4 107 903</b>	<b>4 128 412</b>

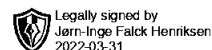


## Balanse Falck Properties AS

EGENKAPITAL OG GJELD	NOTE	2021	2020
<b>EGENKAPITAL</b>			
<b>INNSKUTT EGENKAPITAL</b>			
Aksjekapital		800 000	800 000
<b>Sum innskutt egenkapital</b>		<b>800 000</b>	<b>800 000</b>
<b>OPPTJENT EGENKAPITAL</b>			
Annen egenkapital		291 181	57 748
<b>Sum opptjent egenkapital</b>		<b>291 181</b>	<b>57 748</b>
<b>Sum egenkapital</b>		<b>1 091 181</b>	<b>857 748</b>
<b>GJELD</b>			
Utsatt skatt	2	0	2 940
<b>Sum avsetning for forpliktelser</b>		<b>0</b>	<b>2 940</b>
<b>ANNEN LANGSIKTIG GJELD</b>			
Gjeld til kredittinstitusjoner	3, 4	2 797 132	3 128 892
<b>Sum annen langsiktig gjeld</b>		<b>2 797 132</b>	<b>3 128 892</b>
<b>KORTSIKTIG GJELD</b>			
Leverandørgjeld		975	5 375
Betalbar skatt	2	82 247	17 579
Skyldig offentlige avgifter		25 218	26 841
Utbytte		0	15 000
Konserngjeld	5	26 023	0
Annen kortsiktig gjeld		85 126	74 037
<b>Sum kortsiktig gjeld</b>		<b>219 589</b>	<b>138 832</b>
<b>Sum gjeld</b>		<b>3 016 722</b>	<b>3 270 664</b>
<b>Sum egenkapital og gjeld</b>		<b>4 107 903</b>	<b>4 128 412</b>

Tromsø, 31.03.2022  
Styret i Falck Properties AS

Jørn-Inge Falck Henriksen  
styreleder/daglig leder



## Regnskapsprinsipper

Årsregnskapet er satt opp i samsvar med regnskapsloven og NRS 8 - God regnskapsskikk for små foretak.

## DRIFTSINNTEKTER

Inntektsføring ved salg av varer skjer på leveringstidspunktet. Tjenester inntektsføres etter hvert som de leveres.

## SKATT

Skattekostnaden i resultatregnskapet omfatter både periodens betalbare skatt og endring i utsatt skatt. Utsatt skatt er beregnet med 22 % på grunnlag av de midlertidige forskjeller som eksisterer mellom regnskapsmessige og skattemessige verdier, samt ligningsmessig underskudd til fremføring ved utgangen av regnskapsåret. Skatteøkende og skattereduserende midlertidige forskjeller som reverserer eller kan reverseres i samme periode er utlignet og nettoført.

## KLASSIFISERING OG VURDERING AV ANLEGGSMIDLER

Anleggsmidler omfatter eiendeler bestemt til varig eie og bruk. Anleggsmidler er vurdert til anskaffelseskost. Varige driftsmidler balanseføres og avskrives over driftsmidlets økonomiske levetid. Avskrivningsperioden for fast eiendom anskaffet etter 2009 er dekomponert i en del som gjelder råbygget og en del som gjelder faste tekniske installasjoner. Varige driftsmidler nedskrives til gjenvinnbart beløp ved verdifall som forventes ikke å være forbigående. Gjenvinnbart beløp er det høyeste av netto salgsverdi og verdi i bruk. Verdi i bruk er nåverdi av fremtidige kontantstrømmer knyttet til eiendelen. Nedskrivningen reverseres når grunnlaget for nedskrivningen ikke lenger er til stede.

## KLASSIFISERING OG VURDERING AV OMLØPSMIDLER

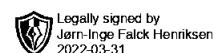
Omløpsmidler og kortsiktig gjeld omfatter normalt poster som forfaller til betaling innen ett år etter balansedagen, samt poster som knytter seg til varekretsløpet. Omløpsmidler vurderes til laveste verdi av anskaffelseskost og virkelig verdi.

## FORDRINGER

Kundefordringer og andre fordringer oppføres til pålydende etter fradrag for avsetning til forventet tap. Avsetning til tap gjøres på grunnlag av en individuell vurdering av de enkelte fordringene.

## Note 1 Anleggsmidler

	BYGNINGER OG TOMTER	SUM
Anskaffelseskost pr. 01.01.21	3 588 085	3 588 085
<b>Anskaffelseskost 31.12.21</b>	<b>3 588 085</b>	<b>3 588 085</b>
Akkumulerte avskrivninger 31.12.21	203 300	203 300
<b>Bokført verdi 31.12.21</b>	<b>3 384 785</b>	<b>3 384 785</b>
Årets ordinære avskrivninger	143 500	143 500
Økonomisk levetid	25 år	



## Note 2 Skatt

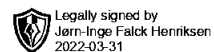
<b>ÅRETS SKATTEKOSTNAD</b>	<b>2021</b>	<b>2020</b>
Resultatført skatt på ordinært resultat:		
Betalbar skatt	87 972	17 579
Endring i utsatt skatt	-16 407	2 940
<b>Skattekostnad ordinært resultat</b>	<b>71 565</b>	<b>20 519</b>
Skattepliktig inntekt:		
Ordinært resultat før skatt	325 296	93 267
Permanente forskjeller	0	0
Endring i midlertidige forskjeller	74 575	-13 364
Avgitt konsernbidrag	-26 023	0
<b>Skattepliktig inntekt</b>	<b>373 848</b>	<b>79 903</b>
Betalbar skatt i balansen:		
Betalbar skatt på årets resultat	87 972	17 579
Betalbar skatt på avgitt konsernbidrag	-5 725	0
<b>Sum betalbar skatt i balansen</b>	<b>82 247</b>	<b>17 579</b>

Skatteeffekten av midlertidige forskjeller som har gitt opphav til utsatt skatt og utsatte skattefordeler, spesifisert på typer av midlertidige forskjeller

	<b>2021</b>	<b>2020</b>	<b>ENDRING</b>
Varige driftsmidler	-61 212	11 962	73 174
Fordringer	0	1 402	1 402
<b>Sum</b>	<b>-61 212</b>	<b>13 364</b>	<b>74 575</b>
<b>Grunnlag for utsatt skattefordel / skatt</b>	<b>-61 212</b>	<b>13 364</b>	<b>74 575</b>
<b>Utsatt skattefordel / skatt (22 %)</b>	<b>-13 467</b>	<b>2 940</b>	<b>16 407</b>

## Note 3 Pantstillelser og garantier

	<b>31.12.2021</b>	<b>31.12.2020</b>
<b>PANTSIKRET GJELD, PANTSTILLELSER OG GARANTIER</b>		
Langsiktig gjeld til kredittinstitusjoner	2 797 132	3 128 892
<b>Sum</b>	<b>2 797 132</b>	<b>3 128 892</b>
<b>REGNSKAPSFØRT VERDI AV PANTSIKREDE EIENDELER</b>		
Faste eiendommer	3 384 785	3 528 285
<b>Sum</b>	<b>3 384 785</b>	<b>3 528 285</b>



## Note 4 Langsiktig gjeld

### GJELD SOM FORFALLER MER ENN FEM ÅR ETTER REGNSKAPSÅRETS SLUTT

	2021	2020
Gjeld til kredittinstitusjoner	2 797 132	3 128 892
<b>Sum</b>	<b>2 797 132</b>	<b>3 128 892</b>

Rest lån pr 31.12.2026 er kr.1 848 948

## Note 5 Mellomværende med selskap i samme konsern

	2021	2020
<b>FORDRINGER</b>		
<b>GJELD</b>		
Konsernbidrag 2021	26 023	0
<b>Sum</b>	<b>26 023</b>	<b>0</b>

## Note 6 Lønnskostnader

Falck Properties AS har ikke hatt lønns- eller personalkostnader i 2021 og det foreligger heller ingen slike forpliktelser.