



ÅRSREGNSKAPET FOR REGNSKAPSÅRET 2015 - GENERELL INFORMASJON

Enheten

Organisasjonsnummer: 913 569 342
Organisasjonsform: Aksjeselskap
Foretaksnavn: LAUNES CONSULTING AS
Forretningsadresse: Kjosdalen 56
4623 KRISTIANSAND S

Regnskapsår

Årsregnskapets periode: 01.01.2015 - 31.12.2015

Konsern

Morselskap i konsern: Nei

Regnskapsregler

Regler for små foretak benyttet: Ja
Benyttet ved utarbeidelsen av årsregnskapet til selskapet: Regnskapslovens alminnelige regler

Årsregnskapet fastsatt av kompetent organ

Bekreftet av representant for selskapet: Steinar Jørgen Launes
Dato for fastsettelse av årsregnskapet: 10.11.2016

Grunnlag for avgivelse

År 2015: Årsregnskapet er elektronisk innlevert
År 2014: Tall er hentet fra elektronisk innlevert årsregnskap fra 2015

Det er ikke krav til at årsregnskapet m.v. som sendes til Regnskapsregisteret er undertegnet. Kontrollen på at dette er utført ligger hos revisor/enhetens øverste organ. Sikkerheten ivaretas ved at innsender har rolle/rettighet for innsending av årsregnskapet via Altinn, og ved at det bekreftes at årsregnskapet er fastsatt av kompetent organ.

Brønnøysundregistrene, 03.10.2019



Resultatregnskap

| Beløp i: NOK | Note | 2015 | 2014 |
|---|------|-----------------|----------------|
| RESULTATREGNSKAP | | | |
| Inntekter | | | |
| Salgsinntekt | | | 470 670 |
| Annen driftsinntekt | | 7 500 | |
| Sum inntekter | | 7 500 | 470 670 |
| Kostnader | | | |
| Avskrivning av driftsmidler og immaterielle eiendeler | 5 | | |
| Annen driftskostnad | | 10 799 | 8 415 |
| Sum kostnader | | 10 799 | 8 415 |
| Driftsresultat | | -3 299 | 462 255 |
| Finansinntekter og finanskostnader | | | |
| Annen renteinntekt | | 313 | 267 |
| Annen finansinntekt | 7 | | |
| Sum finansinntekter | | 313 | 267 |
| Annen rentekostnad | | 99 351 | 36 493 |
| Annen finanskostnad | 7 | | |
| Sum finanskostnader | | 99 351 | 36 493 |
| Netto finans | | -99 038 | -36 226 |
| Ordinært resultat før skattekostnad | | -102 337 | 426 029 |
| Skattekostnad på ordinært resultat | 6 | | 113 498 |
| Ordinært resultat etter skattekostnad | | -102 337 | 312 531 |
| Årsresultat | | -102 337 | 312 531 |
| Årsresultat etter minoritetsinteresser | | -102 337 | 312 531 |
| Totalresultat | | -102 337 | 312 531 |
| Overføringer og disponeringer | | | |
| Avsatt til annen egenkapital | | | 312 531 |



Resultatregnskap

| Beløp i: NOK | Note | 2015 | 2014 |
|--|-------------|-----------------|----------------|
| Overført fra annen egenkapital | 4 | -102 337 | |
| Sum overføringer og disponeringer | | -102 337 | 312 531 |



Balanse

| Beløp i: NOK | Note | 2015 | 2014 |
|--|------|-------------------|------------------|
| BALANSE - EIENDELER | | | |
| Anleggsmidler | | | |
| Immaterielle eiendeler | | | |
| Utsatt skattefordel | 6 | | |
| Varige driftsmidler | | | |
| Tomter, bygninger o.a. fast eiendom | 5 | 8 001 394 | |
| Maskiner og anlegg | 5 | | |
| Skip og flytende installasjoner | 5 | | |
| Driftsløsøre, inventar o.a. utstyr | 5 | | |
| Sum varige driftsmidler | | 8 001 394 | |
| Finansielle anleggsmidler | | | |
| Investeringer i aksjer og andeler | 7 | 2 136 779 | 2 136 779 |
| Sum finansielle anleggsmidler | | 2 136 779 | 2 136 779 |
| Sum anleggsmidler | | 10 138 173 | 2 136 779 |
| Omløpsmidler | | | |
| Varer | | | |
| Fordringer | | | |
| Kundefordringer | | 7 500 | |
| Andre kortsiktige fordringer | | 2 881 | 1 645 |
| Sum fordringer | | 10 381 | 1 645 |
| Investeringer | | | |
| Aksjer og andeler i foretak i samme konsern | 7 | | |
| Markedsbaserte aksjer | 7 | | |
| Markedsbaserte obligasjoner | 7 | | |
| Andre markedsbaserte finansielle instrumenter | 7 | | |
| Andre finansielle instrumenter | 7 | | |
| Bankinnskudd, kontanter og lignende | | | |
| Bankinnskudd, kontanter o.l. | | 5 704 | 460 368 |
| Sum bankinnskudd, kontanter og lignende | | 5 704 | 460 368 |




Balanse

| Beløp i: NOK | Note | 2015 | 2014 |
|---------------------------------------|------|-------------------|------------------|
| Sum omløpsmidler | | 16 086 | 462 013 |
| SUM EIENDELER | | 10 154 259 | 2 598 792 |
| BALANSE - EGENKAPITAL OG GJELD | | | |
| Egenkapital | | | |
| Innskutt egenkapital | | | |
| Aksjekapital | 2, 3 | 30 000 | 30 000 |
| Beholdning av egne aksjer | 2, 3 | | |
| Overkurs | | 4 334 | 4 334 |
| Sum innskutt egenkapital | | 34 334 | 34 334 |
| Opptjent egenkapital | | | |
| Annen egenkapital | 4 | 210 194 | 312 531 |
| Sum opptjent egenkapital | | 210 194 | 312 531 |
| Sum egenkapital | | 244 528 | 346 865 |
| Gjeld | | | |
| Langsiktig gjeld | | | |
| Utsatt skatt | 6 | | |
| Annen langsiktig gjeld | | | |
| Gjeld til kredittinstitusjoner | | 7 600 000 | 2 000 000 |
| Øvrig langsiktig gjeld | | 2 200 000 | |
| Sum annen langsiktig gjeld | | 9 800 000 | 2 000 000 |
| Sum langsiktig gjeld | | 9 800 000 | 2 000 000 |
| Kortsiktig gjeld | | | |
| Leverandørgjeld | | 6 181 | 3 585 |
| Betalbar skatt | 6 | | 113 498 |
| Skyldig offentlige avgifter | | | 98 351 |
| Annen kortsiktig gjeld | | 103 550 | 36 493 |
| Sum kortsiktig gjeld | | 109 731 | 251 927 |




Balanse

| Beløp i: NOK | Note | 2015 | 2014 |
|---------------------------------|-------------|-------------------|------------------|
| Sum gjeld | | 9 909 731 | 2 251 927 |
| SUM EGENKAPITAL OG GJELD | | 10 154 259 | 2 598 792 |
| POSTER UTENOM BALANSEN | | | |
| Pantstillelser | 8 | | |



Årsregnskap 2015
Launes Consulting AS

Styrets årsberetning
Resultatregnskap
Balanse
Noter til regnskapet



Org.nr.: 913 569 342



Årsberetning 2015 for Launes Consulting AS

VIRKSOMHETENS ART

Launes Consulting AS er et selskap der virksomheten omfatter bygningsteknisk konsulentvirksomhet, prosjektledelse, eie og forvalte aksjer eller andeler i andre selskap samt hva herved står i forbindelse. Selskapet er lokalisert i Kristiansand kommune.

FORTSATT DRIFT

Årsregnskapet er utarbeidet under forutsetningen om fortsatt drift. Styret mener årsregnskap og årsberetning gir en rettvise oversikt over utviklingen og resultatet av foretakets virksomhet, og dets stilling pr 31.12.2015.

ARBEIDSMILJØ

Selskapet har ingen ansatte.

LIKESTILLING

Styret består av to personer, hvorav begge er menn.

YTRE MILJØ

Selskapet driver ikke virksomhet som forurensar det ytre miljøet.

ANDRE FORHOLD

Styret kjenner ikke til noen forhold av viktighet for å bedømme selskapets stilling og resultat som ikke fremgår av regnskapet og balansen med noter. Det er heller ikke etter regnskapsårets utgang inntrådt forhold som etter styrets syn har betydning ved bedømmelse av regnskapet.

FORSKNINGS- OG UTVIKLINGSAKTIVITETER

Selskapet har for tiden ingen forsknings- og utviklingsaktiviteter.

Kristiansand, 10. november 2016

Steinar Jørgen Launes
Styrets leder/ Daglig leder

Vegard Kristian Møller Launes
Styremedlem



RESULTATREGNSKAP

LAUNES CONSULTING AS

| DRIFTSINNEKTER OG DRIFTSKOSTNADER | Note | 2015 | 2014 |
|--|------|-----------------|----------------|
| Salgsinntekt | | 0 | 470 670 |
| Annen driftsinntekt | | 7 500 | 0 |
| Sum driftsinntekter | | 7 500 | 470 670 |
| Annen driftskostnad | | 10 799 | 8 415 |
| Sum driftskostnader | | 10 799 | 8 415 |
| Driftsresultat | | -3 299 | 462 255 |
| FINANSINNEKTER OG FINANSKOSTNADER | | | |
| Annen renteinntekt | | 313 | 267 |
| Annen rentekostnad | | 99 351 | 36 493 |
| Resultat av finansposter | | -99 038 | -36 226 |
| Ordinært resultat før skattekostnad | | -102 337 | 426 029 |
| Skattekostnad på ordinært resultat | 6 | 0 | 113 498 |
| Ordinært resultat | | -102 337 | 312 531 |
| Årsresultat | | -102 337 | 312 531 |
| OVERFØRINGER | | | |
| Avsatt til annen egenkapital | | 0 | 312 531 |
| Overført fra annen egenkapital | 4 | 102 337 | 0 |
| Sum overføringer | | -102 337 | 312 531 |



BALANSE

LAUNES CONSULTING AS

| EIENDELER | Note | 2015 | 2014 |
|--------------------------------------|------|-------------------|------------------|
| ANLEGGSMIDLER | | | |
| VARIGE DRIFTSMIDLER | | | |
| Tomter, bygninger o.a. fast eiendom | 5 | 8 001 394 | 0 |
| Sum varige driftsmidler | | 8 001 394 | 0 |
| FINANSIELLE ANLEGGSMIDLER | | | |
| Investeringer i aksjer og andeler | 7 | 2 136 779 | 2 136 779 |
| Sum finansielle anleggsmidler | | 2 136 779 | 2 136 779 |
| Sum anleggsmidler | | 10 138 173 | 2 136 779 |
| OMLØPSMIDLER | | | |
| FORDRINGER | | | |
| Kundefordringer | | 7 500 | 0 |
| Andre kortsiktige fordringer | | 2 881 | 1 645 |
| Sum fordringer | | 10 381 | 1 645 |
| INVESTERINGER | | | |
| Bankinnskudd, kontanter o.l. | | 5 704 | 460 368 |
| Sum omløpsmidler | | 16 086 | 462 013 |
| Sum eiendeler | | 10 154 259 | 2 598 792 |




BALANSE

LAUNES CONSULTING AS

| EGENKAPITAL OG GJELD | Note | 2015 | 2014 |
|-----------------------------------|-------------|-------------------|------------------|
| INNSKUTT EGENKAPITAL | | | |
| Aksjekapital | 2, 3 | 30 000 | 30 000 |
| Overkurs | | 4 334 | 4 334 |
| Sum innskutt egenkapital | | 34 334 | 34 334 |
| OPPTJENT EGENKAPITAL | | | |
| Annen egenkapital | 4 | 210 194 | 312 531 |
| Sum opptjent egenkapital | | 210 194 | 312 531 |
| Sum egenkapital | | 244 528 | 346 865 |
| GJELD | | | |
| ANNEN LANGSIKTIG GJELD | | | |
| Gjeld til kredittinstitusjoner | | 7 600 000 | 2 000 000 |
| Øvrig langsiktig gjeld | | 2 200 000 | 0 |
| Sum annen langsiktig gjeld | | 9 800 000 | 2 000 000 |
| KORTSIKTIG GJELD | | | |
| Leverandørgjeld | | 6 181 | 3 585 |
| Betalbar skatt | 6 | 0 | 113 498 |
| Skyldig offentlige avgifter | | 0 | 98 351 |
| Annen kortsiktig gjeld | | 103 550 | 36 493 |
| Sum kortsiktig gjeld | | 109 731 | 251 927 |
| Sum gjeld | | 9 909 731 | 2 251 927 |
| Sum egenkapital og gjeld | | 10 154 259 | 2 598 792 |

10.11.2016
Styret i Launes Consulting AS


Steinar Jørgen Launes
styreleder/daglig leder


Vegard Kristian Møller Launes
styremedlem



Regnskapsprinsipper

Årsregnskapet er satt opp i samsvar med regnskapsloven. Det er utarbeidet etter norske regnskapsstandarder.

DRIFTSINNETEKTER OG KOSTNADER

Inntektsføring skjer etter opptjeningsprinsippet som normalt vil være leveringstidspunktet for varer og tjenester. Kostnader medtas etter sammenstillingsprinsippet, dvs. at kostnader medtas i samme periode som tilhørende inntekter inntektsføres.

HOVEDREGEL FOR VURDERING OG KLASSIFISERING AV EIENDELER OG GJELD

Eiendeler bestemt til varig eie eller bruk er klassifisert som anleggsmidler. Andre eiendeler er klassifisert som omløpsmidler. Fordringer som skal tilbakebetales innen et år er uansett klassifisert som omløpsmidler. Ved klassifisering av kortsiktig og langsiktig gjeld er analoge kriterier lagt til grunn.

Anleggsmidler vurderes til anskaffelseskost, men nedskrives til virkelig verdi når verdifallet forventes ikke å være forbigående. Anleggsmidler med begrenset økonomisk levetid avskrives planmessig. Langsiktig gjeld balanseføres til nominelt mottatt beløp på etableringstidspunktet.

Omløpsmidler vurderes til laveste av anskaffelseskost og virkelig verdi. Kortsiktig gjeld balanseføres til nominelt mottatt beløp på etableringstidspunktet.

Enkelte poster er vurdert etter andre regler. Postene det gjelder vil være blant de postene som omhandles nedenfor.

VARIGE DRIFTSMIDLER

Varige driftsmidler avskrives over forventet økonomisk levetid. Avskrivningene er som hovedregel fordelt lineært over antatt økonomisk levetid.

AKSJER OG ANDELER I TILKNYTTET SELSKAP OG DATTERSLSKAP

Investeringer i tilknyttet selskap er vurdert etter egenkapitalmetoden. Tilsvarende gjelder for datterselskap i selskapsregnskapet.

FORDRINGER

Kundefordringer og andre fordringer oppføres til pålydende etter fradrag for avsetning til forventet tap. Avsetning til tap gjøres på grunnlag av en individuell vurdering av de enkelte fordringene. I tillegg gjøres det for øvrige kundefordringer en uspesifisert avsetning for å dekke antatt tap.

SKATT

Skattekostnaden i resultatregnskapet omfatter både periodens betalbare skatt og endring i utsatt skatt. Utsatt skatt er beregnet med 27% på grunnlag av de midlertidige forskjeller som eksisterer mellom regnskapsmessige og skattemessige verdier, samt ligningsmessig underskudd til fremføring ved utgangen av regnskapsåret. Skatteøkende og skattereduserende midlertidige forskjeller som reverserer eller kan reversere i samme periode er utlignet og nettoført. Utsatt skatt på merverdier i forbindelse med oppkjøp av datterselskap blir ikke utlignet.



Note 2 Aksjekapital

Aksjekapitalen i Launes Consulting AS pr. 31.12 består av følgende aksjer:

| | Antall | Pålydende | Bokført |
|-----------------|--------------|--------------|------------------|
| Ordinære aksjer | 1 000 | 30,00 | 30 000,00 |
| Sum | 1 000 | 30,00 | 30 000,00 |

Note 3 Aksjonærer

Selskapet har en aksjonær:

| | Antall | Eierandel |
|-----------------------|--------|-----------|
| Steinar Jørgen Launes | 1 000 | 100 % |

Note 4 Egenkapital

| | Aksjekapital | Overkurs-fond | Annen egenkapital | Sum egenkapital |
|----------------------|---------------|---------------|-------------------|-----------------|
| Pr. 01.01.2015 | 30 000 | 4 334 | 312 531 | 346 865 |
| Årets resultat | | | -102 337 | -102 337 |
| Pr 31.12.2015 | 30 000 | 4 334 | 210 194 | 244 528 |

Note 5 Anleggsmidler

| Spesifikasjon av varige driftsmidler | Tomter, bygninger |
|--------------------------------------|-------------------|
| Tilgang | 8 001 394 |
| Avgang | 0 |
| Anskaffelseskost 31.12.2015 | 8 001 394 |

Driftsmiddelet avskrives ikke.



Note 6 Skatt

| | 2015 | 2014 |
|--|-----------------|----------------|
| Årets skattekostnad | | |
| Resultatført skatt på ordinært resultat: | | |
| Betalbar skatt | 0 | 113 498 |
| Endring i utsatt skattefordel | 0 | 0 |
| Skattekostnad ordinært resultat | 0 | 113 498 |
| Skattepliktig inntekt: | | |
| Ordinært resultat før skatt | -102 337 | 426 029 |
| Permanente forskjeller | 0 | -5 666 |
| Endring i midlertidige forskjeller | 0 | 0 |
| Skattepliktig inntekt | -102 337 | 420 363 |
| Betalbar skatt i balansen: | | |
| Betalbar skatt på årets resultat | 0 | 113 498 |
| Sum betalbar skatt i balansen | 0 | 113 498 |

Skatteeffekten av midlertidige forskjeller og underskudd til fremføring som har gitt opphav til utsatt skatt og utsatte skattefordeler, spesifisert på typer av midlertidige forskjeller:

| | 2015 | 2014 | Endring |
|---|-----------------|----------|----------------|
| Akkumulert fremførbart underskudd | -102 337 | 0 | 102 337 |
| Grunnlag for beregning av utsatt skatt | -102 337 | 0 | 102 337 |
| Utsatt skattefordel (25 % / 27 %) | -25 584 | 0 | 25 584 |

Utsatt skattefordel balanseføres ikke.

Note 7 Investeringer i aksjer

| | Eierandel | Anskaffelses kost | Balanseført verdi |
|----------------------|-----------|----------------------|----------------------|
| Anleggsmidler | | | |
| LS ENTREPRENØR AS | 30 % | 2 136 779 | 2 136 779 |
| Sum | | 2 136 779 | 2 136 779 |



Note 8 Pantstillelser og garantier m.v.

Gjeld som er sikret ved pant o.l.

| | |
|--------------------------------|-----------|
| Gjeld til kredittinstitusjoner | 7 600 000 |
| Øvrig langsiktig gjeld | 2 000 000 |

| | |
|------------|-----------------------------|
| Sum | 9 600 000 |
|------------|-----------------------------|

Balanseført verdi av eiendeler pantsatt for gjeld

| | |
|---|-----------|
| Tomter, bygninger og annen fast eiendom | 8 001 394 |
|---|-----------|

| | |
|------------------------|-----------|
| Investeringer i aksjer | 2 136 779 |
|------------------------|-----------|