



ÅRSREGNSKAPET FOR REGNSKAPSÅRET 2022 - GENERELL INFORMASJON

Enheten

Organisasjonsnummer: 999 523 587
Organisasjonsform: Aksjeselskap
Foretaksnavn: HAVILA AS
Forretningsadresse: Mjølstadneset
6092 FOSNAVÅG

Regnskapsår

Årsregnskapets periode: 01.01.2022 - 31.12.2022

Konsern

Morselskap i konsern: Nei

Regnskapsregler

Regler for små foretak benyttet: Ja
Benyttet ved utarbeidelsen av årsregnskapet til selskapet: Regnskapslovens alminnelige regler

Årsregnskapet fastsatt av kompetent organ

Bekreftet av representant for selskapet: Vegard Sævik
Dato for fastsettelse av årsregnskapet: 30.06.2023

Grunnlag for avgivelse

År 2022: Årsregnskapet er elektronisk innlevert
År 2021: Tall er hentet fra elektronisk innlevert årsregnskap fra 2022

Det er ikke krav til at årsregnskapet m.v. som sendes til Regnskapsregisteret er undertegnet. Kontrollen på at dette er utført ligger hos revisor/enhetens øverste organ. Sikkerheten ivaretas ved at innsender har rolle/rettighet for innsending av årsregnskapet via Altinn, og ved at det bekreftes at årsregnskapet er fastsatt av kompetent organ.

Brønnøysundregistrene, 19.09.2024



Resultatregnskap

Beløp i: NOK	Note	2022	2021
RESULTATREGNSKAP			
Inntekter			
Salgsinntekt		4 647 008	8 581 715
Annen driftsinntekt		46 363	
Sum inntekter		4 693 371	8 581 715
Kostnader			
Lønnskostnad	1	7 842 022	5 116 952
Ordinære avskrivninger	2	14 931	37 077
Nedskrivning av varige driftsmidler og immaterielle eiendeler	2		
Annen driftskostnad	1	2 450 423	2 147 361
Sum kostnader		10 307 376	7 301 389
Driftsresultat		-5 614 005	1 280 325
Finansinntekter og finanskostnader			
Annen renteinntekt		42 217	4
Sum finansinntekter		42 217	4
Rentekostnad til foretak i samme konsern		81 631	
Annen rentekostnad		1 275	355
Sum finanskostnader		82 906	355
Netto finans		-40 689	-351
Ordinært resultat før skattekostnad		-5 654 693	1 279 974
Skattekostnad på resultat	3	291 875	1 505
Ordinært resultat etter skattekostnad		-5 946 568	1 278 469
Årsresultat	4	-5 946 568	1 278 469
Årsresultat etter minoritetsinteresser		-5 946 568	1 278 469
Totalresultat		-5 946 568	1 278 469
Overføringer og disponeringer			



Resultatregnskap

Beløp i: NOK	Note	2022	2021
Udekket tap			93 362
Avsatt til annen egenkapital		-5 946 568	1 185 107
Sum overføringer og disponeringer		-5 946 568	1 278 469



Balanse

Beløp i: NOK	Note	2022	2021
BALANSE - EIENDELER			
Anleggsmidler			
Immaterielle eiendeler			
Utsatt skattefordel	3		291 875
Sum immaterielle eiendeler			291 875
Varige driftsmidler			
Driftsløsøre, inventar o.a. utstyr	2	47 084	62 015
Sum varige driftsmidler		47 084	62 015
Finansielle anleggsmidler			
Investering i datterselskap	5		
Investering i annet foretak i samme konsern	5		
Lån til foretak i samme konsern	5		820 000
Investeringer i tilknyttet selskap	5		
Lån til tilknyttet selskap og felles kontrollert virksomhet	5		
Andre langsiktige fordringer	6		2 000 000
Sum finansielle anleggsmidler			2 820 000
Sum anleggsmidler		47 084	3 173 890
Omløpsmidler			
Varer			
Fordringer			
Kundefordringer	5	9 442 772	10 497 750
Andre kortsiktige fordringer	6	141 636	109 052
Sum fordringer		9 584 408	10 606 802
Bankinnskudd, kontanter og lignende			
Bankinnskudd, kontanter o.l.	7	549 904	2 579 070
Sum bankinnskudd, kontanter og lignende		549 904	2 579 070
Sum omløpsmidler		10 134 313	13 185 872
SUM EIENDELER		10 181 397	16 359 762



Balanse

Beløp i: NOK	Note	2022	2021
BALANSE - EGENKAPITAL OG GJELD			
Egenkapital			
Innskutt egenkapital			
Aksjekapital	8	100 000	100 000
Overkurs		8 715	8 715
Annen innskutt egenkapital		5 400 000	5 400 000
Sum innskutt egenkapital		5 508 715	5 508 715
Opptjent egenkapital			
Annen egenkapital		-10 066 006	-4 119 437
Sum opptjent egenkapital		-10 066 006	-4 119 437
Sum egenkapital	4, 9	-4 557 291	1 389 278
Gjeld			
Langsiktig gjeld			
Utsatt skatt	3		
Annen langsiktig gjeld			
Gjeld til kredittinstitusjoner	6		
Øvrig langsiktig gjeld	6	13 238 645	800 000
Sum annen langsiktig gjeld		13 238 645	800 000
Sum langsiktig gjeld		13 238 645	800 000
Kortsiktig gjeld			
Leverandørgjeld	5	225 563	548 715
Betalbar skatt	3		
Skyldig offentlige avgifter		353 477	494 633
Gjeld til konsernselskap			5 585 057
Annen kortsiktig gjeld		921 002	7 542 079
Sum kortsiktig gjeld		1 500 042	14 170 484
Sum gjeld		14 738 687	14 970 484
SUM EGENKAPITAL OG GJELD		10 181 397	16 359 762



Balanse

Beløp i: NOK	Note	2022	2021
---------------------	-------------	-------------	-------------



Brønnøysundregistrene

ÅRSREGNSKAP FOR REGNSKAPSÅRET 2022 - GENERELL INFORMASJON

Journalnummer: 2023 735964

Enheten

Organisasjonsnummer: 999 523 587
Organisasjonsform: Aksjeselskap
Foretaksnavn: HAVILA AS
Forretningsadresse: Mjølstadneset
6092 FOSNAVÅG

Regnskapsår

Årsregnskapets periode: 01.01.2022 - 31.12.2022

Konsern

Morselskap i konsern: Nei

Regnskapsregler

Regler for små foretak benyttet: Ja
Benyttet ved utarbeidelsen av
årsregnskapet til selskapet: Regnskapslovens alminnelige regler

Årsregnskapet fastsatt av kompetent organ

Bekreftet av representant for selskapet: Vegard Sævik
Dato for fastsettelse av årsregnskapet: 30.06.2023

Grunnlag for avgivelse

År 2022: Årsregnskap er elektronisk innlevert.
År 2021: Tall er hentet fra elektronisk innlevert årsregnskap fra 2022.

Det er ikke krav til at årsregnskapet m.v. som sendes til Regnskapsregisteret er undertegnet. Kontrollen på at dette er utført ligger hos revisor/enhetens øverste organ. Sikkerheten ivaretas ved at innsender har rolle/rettighet for innsending av årsregnskapet via Altinn, og ved at det bekreftes at årsregnskapet er fastsatt av kompetent organ.

Brønnøysundregistrene, 30.10.2023



Organisasjonsnr: 999 523 587
HAVILA AS

RESULTATREGNSKAP

Beløp i: NOK	Note	2022	2021
RESULTATREGNSKAP			
Inntekter			
Salgsinntekt		4 647 008	8 581 715
Annen driftsinntekt		46 363	
Sum inntekter		4 693 371	8 581 715
Kostnader			
Lønnskostnad	1	7 842 022	5 116 952
Ordinære avskrivninger	2	14 931	37 077
Nedskrivning av varige driftsmidler og immaterielle eiendeler	2		
Annen driftskostnad	1	2 450 423	2 147 361
Sum kostnader		10 307 376	7 301 389
Driftsresultat		-5 614 005	1 280 325
Finansinntekter og finanskostnader			
Annen renteinntekt		42 217	4
Sum finansinntekter		42 217	4
Rentekostnad til foretak i samme konsern		81 631	
Annen rentekostnad		1 275	355
Sum finanskostnader		82 906	355
Netto finans		-40 689	-351
Ordinært resultat før skattekostnad		-5 654 693	1 279 974
Skattekostnad på resultat	3	291 875	1 505
Ordinært resultat etter skattekostnad		-5 946 568	1 278 469
Årsresultat	4	-5 946 568	1 278 469
Årsresultat etter minoritetsinteresser		-5 946 568	1 278 469
Totalresultat		-5 946 568	1 278 469
Overføringer og disponeringer			
Udekket tap			93 362
Avsatt til annen egenkapital		-5 946 568	1 185 107
Sum overføringer og disponeringer		-5 946 568	1 278 469





Organisasjonsnr: 999 523 587
HAVILA AS

BALANSE

Beløp i: NOK	Note	2022	2021
BALANSE - EIENDELER			
Anleggsmidler			
Immaterielle eiendeler			
Utsatt skattefordel	3		291 875
Sum immaterielle eiendeler			291 875
Varige driftsmidler			
Driftsløsøre, inventar o. a. utstyr			
	2	47 084	62 015
Sum varige driftsmidler		47 084	62 015
Finansielle anleggsmidler			
Investering i datterselskap			
Investering i annet foretak i samme konsern	5		
Lån til foretak i samme konsern	5		820 000
Investeringer i tilknyttet selskap			
Lån til tilknyttet selskap og felles kontrollert virksomhet	5		
Andre langsiktige fordringer	6		2 000 000
Sum finansielle anleggsmidler			2 820 000
Sum anleggsmidler		47 084	3 173 890
Omløpsmidler			
Varer			
Fordringer			
Kundefordringer	5	9 442 772	10 497 750
Andre kortsiktige fordringer	6	141 636	109 052
Sum fordringer		9 584 408	10 606 802
Bankinnskudd, kontanter og lignende			
Bankinnskudd, kontanter o. l.	7	549 904	2 579 070
Sum bankinnskudd, kontanter og lignende		549 904	2 579 070
Sum omløpsmidler		10 134 313	13 185 872
SUM EIENDELER		10 181 397	16 359 762



BALANSE - EGENKAPITAL OG GJELD

Egenkapital

Innskutt egenkapital

Aksjekapital	8	100 000	100 000
Overkurs		8 715	8 715
Annen innskutt egenkapital		5 400 000	5 400 000
Sum innskutt egenkapital		5 508 715	5 508 715

Opptjent egenkapital

Annen egenkapital		-10 066 006	-4 119 437
Sum opptjent egenkapital		-10 066 006	-4 119 437

Sum egenkapital	4, 9	-4 557 291	1 389 278
------------------------	-------------	-------------------	------------------

Gjeld

Langsiktig gjeld

Utsatt skatt	3		
Annen langsiktig gjeld			
Gjeld til kredittinstitusjoner	6		
Øvrig langsiktig gjeld	6	13 238 645	800 000
Sum annen langsiktig gjeld		13 238 645	800 000

Sum langsiktig gjeld		13 238 645	800 000
-----------------------------	--	-------------------	----------------

Kortsiktig gjeld

Leverandørgjeld	5	225 563	548 715
Betalbar skatt	3		
Skyldig offentlige avgifter		353 477	494 633
Gjeld til konsernselskap			5 585 057
Annen kortsiktig gjeld		921 002	7 542 079
Sum kortsiktig gjeld		1 500 042	14 170 484

Sum gjeld		14 738 687	14 970 484
------------------	--	-------------------	-------------------

SUM EGENKAPITAL OG GJELD		10 181 397	16 359 762
---------------------------------	--	-------------------	-------------------



Organisasjonsnr: 999 523 587
HAVILA AS

NOTEOPPLYSNINGER - SELSKAP - alle poster oppgitt i hele tall

Note

1

Antall årsverk i regnskapsåret
5.00

Sum Beløp

Balanseført verdi 31.12. Varige driftsmidler Immaterielle eiend.

Konsernregnskap

Morselskapet sitt navn

Forretningskontor for morselskapet

Begrunnelse for at datterselskap er utelatt fra konsolideringen

Samlet beløp - tilknyttet selskap Årets Fjorårets

Samlet beløp - foretak i samme konsern Årets Fjorårets

Samlet beløp - foretak i samme konsern Årets Fjorårets

Samlet beløp - felles kontrollert virksomhet Årets Fjorårets

Pantstillelse Beløp

Beholdning av egne aksjer Antall Pålydende Andel av aksjek.



Til generalforsamlingen i Havila AS

Uavhengig revisors beretning

Konklusjon

Vi har revidert årsregnskapet til Havila AS som består av balanse per 31. desember 2022, resultatregnskap for regnskapsåret avsluttet per denne datoen og noter til årsregnskapet, herunder et sammendrag av viktige regnskapsprinsipper.

Etter vår mening

- oppfyller årsregnskapet gjeldende lovkrav, og
- gir årsregnskapet et rettviseende bilde av selskapets finansielle stilling per 31. desember 2022, og av dets resultater for regnskapsåret avsluttet per denne datoen i samsvar med regnskapslovens regler og god regnskapsskikk i Norge.

Grunnlag for konklusjonen

Vi har gjennomført revisjonen i samsvar med de internasjonale revisjonsstandardene International Standards on Auditing (ISA-ene). Våre oppgaver og plikter i henhold til disse standardene er beskrevet nedenfor under *Revisors oppgaver og plikter ved revisjonen av årsregnskapet*. Vi er uavhengige av selskapet slik det kreves i lov, forskrift og International Code of Ethics for Professional Accountants (inkludert internasjonale uavhengighetsstandarder) utstedt av the International Ethics Standards Board for Accountants (IESBA-reglene), og vi har overholdt våre øvrige etiske forpliktelser i samsvar med disse kravene. Innhentet revisjonsbevis er etter vår vurdering tilstrekkelig og hensiktsmessig som grunnlag for vår konklusjon.

Andre forhold

Selskapets årsregnskap er avlagt etter utløpet av lovens frist for avleggelse av årsregnskap.

Styrets og daglig leders ansvar for årsregnskapet

Styret og daglig leder (ledelsen) er ansvarlige for å utarbeide årsregnskapet og for at det gir et rettviseende bilde i samsvar med regnskapslovens regler og god regnskapsskikk i Norge. Ledelsen er også ansvarlig for slik internkontroll som den finner nødvendig for å kunne utarbeide et årsregnskap som ikke inneholder vesentlig feilinformasjon, verken som følge av misligheter eller utilsiktede feil.

Ved utarbeidelsen av årsregnskapet må ledelsen ta standpunkt til selskapets evne til fortsatt drift og opplyse om forhold av betydning for fortsatt drift. Forutsetningen om fortsatt drift skal legges til grunn for årsregnskapet så lenge det ikke er sannsynlig at virksomheten vil bli avvirket.

Revisors oppgaver og plikter ved revisjonen av årsregnskapet

Vårt mål er å oppnå betryggende sikkerhet for at årsregnskapet som helhet ikke inneholder vesentlig feilinformasjon, verken som følge av misligheter eller utilsiktede feil, og å avgi en revisjonsberetning som inneholder vår konklusjon. Betryggende sikkerhet er en høy grad av sikkerhet, men ingen garanti for at en revisjon utført i samsvar med ISA-ene, alltid vil avdekke vesentlig feilinformasjon som

PricewaterhouseCoopers AS, Sandviksbodene 2A, Postboks 3984 - Sandviken, NO-5835 Bergen
T: 02316, org. no.: 987 009 713 MVA, www.pwc.no
Statsautoriserte revisorer, medlemmer av Den norske Revisorforening og autorisert regnskapsførerselskap



eksisterer. Feilinformasjon kan oppstå som følge av misligheter eller utilsiktede feil. Feilinformasjon blir vurdert som vesentlig dersom den enkeltvis eller samlet med rimelighet kan forventes å påvirke økonomiske beslutninger som brukerne foretar basert på årsregnskapet.

For videre beskrivelse av revisors oppgaver og plikter vises det til:
<https://revisorforeningen.no/revisjonsberetninger>

Bergen, 5. oktober 2023
PricewaterhouseCoopers AS

Fredrik Gabrielsen
Statsautorisert revisor
(elektronisk signert)



 Securely signed with Brevio

Revisjonsberetning

Signers:

Name	Method	Date
Gabrielsen, Fredrik	BANKID	2023-10-09 14:36

This document package contains:

- Closing page (this page)
- The original document(s)
- The electronic signatures. These are not visible in the document, but are electronically integrated.



This file is sealed with a digital signature.
The seal is a guarantee for the authenticity
of the document.



Årsregnskap

2022




Havila AS

Org.nr. 999 523 587



Resultatregnskap			
Havila AS			
Driftsinntekter og driftskostnader	Note	2022	2021
Salgsinntekt		4 647 008	8 581 715
Annen driftsinntekt		46 363	0
Sum driftsinntekter		<u>4 693 371</u>	<u>8 581 715</u>
Lønnskostnad	1	7 842 022	5 116 952
Ordinære avskrivninger	2	14 931	37 077
Annen driftskostnad	1	2 450 423	2 147 361
Sum driftskostnader		<u>10 307 376</u>	<u>7 301 389</u>
Driftsresultat		<u>-5 614 005</u>	<u>1 280 325</u>
Finansinntekter og finanskostnader			
Annen renteinntekt		42 217	4
Rentekostnad til foretak i samme konsern		81 631	0
Annen rentekostnad		1 275	355
Resultat av finansposter		<u>-40 689</u>	<u>-351</u>
Ordinært resultat før skattekostnad		<u>-5 654 693</u>	<u>1 279 974</u>
Skattekostnad på resultat	3	291 875	1 505
Årets resultat	4	<u>-5 946 568</u>	<u>1 278 469</u>
Overføringer			
Avsatt til dekning av tidligere udekket tap		0	93 362
Avsatt til annen egenkapital		-5 946 568	1 185 107
Sum overføringer		<u>-5 946 568</u>	<u>1 278 469</u>
Havila AS	Org.nr 999 523 587		Side 2



Balanse			
Havila AS			
EGENKAPITAL OG GJELD	Note	2022	2021
Egenkapital			
<i>Innskutt egenkapital</i>			
Aksjekapital	8	100 000	100 000
Overkurs		8 715	8 715
Annen innskutt egenkapital		5 400 000	5 400 000
<i>Opptjent egenkapital</i>			
Annen egenkapital		-10 066 006	-4 119 437
Sum egenkapital	4, 9	<u>-4 557 291</u>	<u>1 389 278</u>
Gjeld			
<i>Avsetning for forpliktelser</i>			
<i>Annen langsiktig gjeld</i>			
Øvrig langsiktig gjeld	6	<u>13 238 645</u>	<u>800 000</u>
Sum annen langsiktig gjeld		<u>13 238 645</u>	<u>800 000</u>
<i>Kortsiktig gjeld</i>			
Leverandørgjeld	5	225 563	548 715
Skyldig offentlige avgifter		353 477	494 633
Gjeld til konsernselskap		0	5 585 057
Annen kortsiktig gjeld		921 002	7 542 079
Sum kortsiktig gjeld		<u>1 500 042</u>	<u>14 170 484</u>
Sum gjeld		<u>14 738 687</u>	<u>14 970 484</u>
Sum egenkapital og gjeld		<u>10 181 397</u>	<u>16 359 762</u>
Fosnavåg, 04.10.2023 Styret i Havila AS			
 Njål Sævik styreleder	 Håge Sævik Rabben styremedlem	 Vegard Sævik styremedlem	
Havila AS	Org.nr 999 523 587	Side 4	



Regnskapsprinsipper

Årsregnskapet er satt opp i samsvar med regnskapslovens bestemmelser og er utarbeidet etter norske regnskapsstandarder og anbefalinger til god regnskapsskikk for små foretak.

Leieinntekter

Inntektsføring skjer løpende etter hvert som krav gjøres gjeldende.

Klassifisering av poster i balansen og resultatregnskapet

Eiendeler bestemt til varig eie eller bruk er klassifisert som anleggsmidler. Eiendeler som er tilknyttet varekretsløpet er klassifisert som omløpsmidler. Fordringer klassifiseres som omløpsmidler hvis de skal tilbakebetales i løpet av ett år etter utbetalingstidspunktet. For gjeld legges analoge kriterier til grunn.

Omløpsmidler vurderes til det laveste av anskaffelseskost og virkelig verdi. Kortsiktig gjeld balanseføres til nominelt beløp.

Anleggsmidler vurderes til anskaffelseskost. Varige anleggsmidler som forringes i verdi avskrives lineært over forventet økonomisk levetid. Anleggsmidlene nedskrives til virkelig verdi ved verdifall hvis regnskapsreglene krever det.

Nominelle beløp neddiskonteres hvis renteelementet er vesentlig.

Varige driftsmidler og avskrivninger/nedskrivninger

Varige driftsmidler balanseføres og avskrives lineært over driftsmidlenes forventede levetid dersom de har antatt levetid over 3 år og har en kostpris som overstiger kr 15.000. Vedlikehold av driftsmidler kostnadsføres løpende under driftskostnader. Påkostninger eller forbedringer tillegges driftsmidlets kostpris og avskrives i takt med driftsmidlet. Skillet mellom vedlikehold og påkostning/forbedring regnes i forhold til driftsmidlets stand ved kjøp av driftsmidlet.

Fordringer

Kundefordringer og andre fordringer oppføres til pålydende etter fradrag for avsetning til forventet tap. Avsetning til tap gjøres på grunnlag av individuelle vurderinger av de enkelte fordringene.

Skatt

Skattekostnaden i resultatregnskapet omfatter både periodens betalbare skatt og endring i utsatt skatt. Utsatt skatt beregnes med aktuell skattesats på grunnlag av de midlertidige forskjeller som eksisterer mellom regnskapsmessige og skattemessige verdier, samt eventuelt ligningsmessig underskudd til fremføring ved utgangen av regnskapsåret. Skatteøkende og skattereduserende midlertidige forskjeller som reverserer eller kan reversere i samme periode er utlignet. Oppføring av utsatt skattefordel på netto skattereduserende forskjeller som ikke er utlignet og underskudd til fremføring, begrunnes med antatt fremtidig inntjening. Utsatt skatt og skattefordel som kan balanseføres oppføres netto i balansen. Iht. God regnskapsskikk for små foretak bokføres ikke utsatt skattefordel i balansen.

Skatt på avgitt konsernbidrag som føres som økt kostpris på aksjer i andre selskaper, og skatt på mottatt konsernbidrag som føres direkte mot egenkapitalen, føres direkte mot skatt i balansen (mot betalbar skatt hvis konsernbidraget har virkning på betalbar skatt og mot utsatt skatt hvis konsernbidraget har virkning på utsatt skatt).



Note 1 Lønnskostnader, antall ansatte, ytelser til ledende personer m.v.

Selskapet har tjenstepensjonsordning i samsvar med regelverket i lov om obligatorisk tjenstepensjon.

Ytelser til ledende personer

	2022	2021
Daglig leder	789 533	781 832
Sum	789 533	781 832

Det er pr. 31.12.2022 ikke ytet lån eller gitt sikkerhetsstillelse til daglig leder eller medlemmer av styret.

Lønnskostnader

	2022	2021
Lønninger	6 401 228	4 109 720
Arbeidsgiveravgift	1 008 709	667 130
Pensjonskostnader	450 255	396 336
Andre ytelser	-18 169	-56 235
Sum	7 842 022	5 116 952

Antall årsverk 5 5

Revisjonshonorar

Revisjonshonorar for lovpålagt revisjon eks. mva var i 2022 NOK 60 160, og i 2021 NOK 36 640,-.

Note 2 Anleggsmidler

	Goodwill	Driftsløsøre, inventar ol.	Sum
Anskaffelseskost pr. 01.01.22	200 000	298 205	498 205
Anskaffelseskost 31.12.22	200 000	298 205	498 205
Akkumulerte avskrivninger 31.12.22	200 000	251 121	451 121
Av- og nedskrivninger pr. 31.12.22	200 000	251 121	451 121
Bokført verdi 31.12.22	0	47 084	47 084
Årets nedskrivninger		14 931	14 931
Økonomisk levetid	5 år	3 år	
Avskrivningsplan	Lineær	Lineær	



Note 3 Skatt

Årets skattegrunnlag	2022	2021	
Endring i utsatt skatt	291 875	1 505	
Sum skattekostnad	291 875	1 505	
Beregning av årets skattegrunnlag:	2022	2021	
Ordinært resultat før skattekostnad	-5 654 693	1 279 974	
Permanente forskjeller	2 917	1 925	
Endring i midlertidige forskjeller	-16 483	-6 842	
Avgitt konsernbidrag	0	-1 275 057	
Årets skattegrunnlag	-5 668 260	0	
Oversikt over midlertidige forskjeller:	2022	2021	Endring
Varige driftsmidler	-35 163	-51 647	-16 483
Akkumulert fremførbart underskudd	-5 668 260	0	5 668 260
Inngår ikke i beregningen av utsatt skatt	5 703 424	0	-5 703 424
Sum	0	-51 647	-35 163
Utsatt skattefordel (22 %)	0	-11 362	-11 362
	22 %	22 %	

Iht. God regnskapsskikk for små foretak bokføres ikke utsatt skattefordel.

Note 4 Egenkapital

	Aksjekapital	Overkurs egenkapital	Annen innskutt egenkapital	Annen egenkapital	Udekket tap	Sum egenkapital
Egenkapital Pr. 31.12.2021	100 000	8 715	5 400 000	-4 119 437	0	1 389 278
Årets resultat				-5 946 568	0	-5 946 568
Pr 31.12.2022	100 000	8 715	5 400 000	-10 066 006	0	-4 557 291

Note 5 Transaksjoner med nærstående parter

Konsernmellomværende	2022	2021
Langsiktig gjeld til selskap i samme konsern	-13 238 645	-800 000
Kortsiktig gjeld (konsernbidrag)	0	-5 585 057
Annen kortsiktig gjeld	-111 435	-7 374 549
Langsiktig lån til foretak i samme konsern		820 000
Konsernfordringer	9 175 534	4 952 861



Note 6 Fordringer og gjeld

Selskapet har ikke fordringer med forfall senere enn ett år.
Selskapet har ikke gjeld som forfaller senere enn fem år.

Note 7 Bundne midler

Innestående midler på skattetrekkkonto (bundne midler) er på kr. 305 242.

Note 8 Aksjekapital og aksjonærinformasjon

Aksjekapitalen består av:

Aksjekapitalen består av:	Antall	Pålydende	Balansført
Ordinære aksjer	1 000	100	100 000
Sum	1 000		100 000

Alle aksjene har lik stemmerett.

Havila AS eies 100% av Havila Holding AS som utarbeider konsernregnskap og har
forretningsadresse:
Mjølstadneset, 6092 Fosnavåg.

Note 9 Fortsatt drift

Selskapets egenkapital er pr. 31.12.2022 tapt og utgjør kr. -4 557 291. Selskapet har langsiktig gjeld til eier på kr. 7 571 957. Med bakgrunn i dette er det styrets vurdering at reell egenkapital er forsvarlig ut i fra virksomhetens risiko og omgang. I samsvar med regnskapslovens § 7-46 bekrefter styret at forutsetningen om fortsatt drift er til stede, og at årsregnskapet for 2022 er satt opp under denne forutsetningen. Kreditorne stiller seg bak forutsetningen for fortsatt drift.