



ÅRSREGNSKAPET FOR REGNSKAPSÅRET 2022 - GENERELL INFORMASJON

Enheten

Organisasjonsnummer: 995 636 468
Organisasjonsform: Aksjeselskap
Foretaksnavn: BIOMEN TEK AS
Forretningsadresse: Kvamsveien 613
7336 MELDAL

Regnskapsår

Årsregnskapets periode: 01.01.2022 - 31.12.2022

Konsern

Morselskap i konsern: Nei

Regnskapsregler

Regler for små foretak benyttet: Ja
Benyttet ved utarbeidelsen av årsregnskapet til selskapet: Regnskapslovens alminnelige regler

Årsregnskapet fastsatt av kompetent organ

Bekreftet av representant for selskapet: Erik Kalstad
Dato for fastsettelse av årsregnskapet: 18.04.2023

Grunnlag for avgivelse

År 2022: Årsregnskapet er elektronisk innlevert
År 2021: Tall er hentet fra elektronisk innlevert årsregnskap fra 2022

Det er ikke krav til at årsregnskapet m.v. som sendes til Regnskapsregisteret er undertegnet. Kontrollen på at dette er utført ligger hos revisor/enhetens øverste organ. Sikkerheten ivaretas ved at innsender har rolle/rettighet for innsending av årsregnskapet via Altinn, og ved at det bekreftes at årsregnskapet er fastsatt av kompetent organ.

Brønnøysundregistrene, 06.08.2024



Resultatregnskap

Beløp i: NOK	Note	2022	2021
RESULTATREGNSKAP			
Inntekter			
Salgsinntekt		34 559 099	22 965 626
Annen driftsinntekt		-813 665	-99 052
Sum inntekter		33 745 434	22 866 574
Kostnader			
Endring i beholdning av egentilvirkede anleggsmidler	1	-500 118	
Varekostnad		23 258 582	16 672 829
Lønnskostnad	2	5 810 803	2 824 454
Avskrivning på varige driftsmidler og immaterielle eiendeler	1	250 257	182 312
Annen driftskostnad		2 656 068	1 957 636
Sum kostnader		31 475 592	21 637 230
Driftsresultat		2 269 842	1 229 344
Finansinntekter og finanskostnader			
Annen renteinntekt		1	
Sum finansinntekter		1	
Annen rentekostnad		65 426	142 124
Sum finanskostnader		65 426	142 124
Netto finans		-65 426	-142 124
Ordinært resultat før skattekostnad		2 204 416	1 087 219
Skattekostnad	3	433 948	222 134
Ordinært resultat etter skattekostnad		1 770 469	865 085
Årsresultat		1 770 468	865 085
Årsresultat etter minoritetsinteresser		1 770 468	865 085
Overføringer og disponeringer			
Ordinært utbytte	4	500 000	
Overført annen egenkapital	4	1 270 468	865 085



Resultatregnskap

Beløp i: NOK	Note	2022	2021
Sum overføringer og disponeringer		1 770 468	865 085



Balanse

Beløp i: NOK	Note	2022	2021
BALANSE - EIENDELER			
Anleggsmidler			
Immaterielle eiendeler			
Utsatt skattefordel	3		51 211
Sum immaterielle eiendeler			51 211
Varige driftsmidler			
Maskiner og anlegg	1,6	485 608	10 789
Driftsløsøre, inventar, verktøy, kontormaskiner og lignende	1,6	1 201 003	589 963
Sum varige driftsmidler		1 686 611	600 752
Finansielle anleggsmidler			
Investeringer i tilknyttet selskap	5	450 000	450 000
Investeringer i aksjer og andeler		200	200
Andre fordringer		53 332	85 332
Sum finansielle anleggsmidler		503 532	535 532
Sum anleggsmidler		2 190 143	1 187 495
Omløpsmidler			
Varer			
Varer	6	1 786 433	1 352 260
Sum varer		1 786 433	1 352 260
Fordringer			
Kundefordringer	6	4 188 213	2 515 473
Andre fordringer		528 994	279 248
Sum fordringer		4 717 207	2 794 721
Bankinnskudd, kontanter og lignende			
Bankinnskudd, kontanter og lignende		2 103 580	2 072 795
Sum bankinnskudd, kontanter og lignende		2 103 580	2 072 795
Sum omløpsmidler		8 607 219	6 219 776
SUM EIENDELER		10 797 362	7 407 271



Balanse

Beløp i: NOK	Note	2022	2021
BALANSE - EGENKAPITAL OG GJELD			
Egenkapital			
Innskutt egenkapital			
Aksjekapital	4	704 500	704 500
Overkurs	4	587 087	587 087
Sum innskutt egenkapital		1 291 587	1 291 587
Opptjent egenkapital			
Annen egenkapital	4	3 224 269	1 953 801
Sum opptjent egenkapital		3 224 269	1 953 801
Sum egenkapital		4 515 856	3 245 388
Gjeld			
Langsiktig gjeld			
Utsatt skatt	3	19 029	
Sum avsetninger for forpliktelser		19 029	
Annen langsiktig gjeld			
Gjeld til kredittinstitusjoner	6	566 620	258 848
Sum annen langsiktig gjeld		566 620	258 848
Sum langsiktig gjeld		585 649	258 848
Kortsiktig gjeld			
Gjeld til kredittinstitusjoner	6	2 702	517 846
Leverandørgjeld		1 614 305	904 299
Betalbar skatt	3	126 861	173 549
Skyldige offentlige avgifter		1 558 577	887 668
Utbytte		500 000	
Annen kortsiktig gjeld		1 853 413	1 399 674
Sum kortsiktig gjeld		5 695 857	3 903 035
Sum gjeld		6 281 507	4 161 883
SUM EGENKAPITAL OG GJELD		10 797 362	7 407 271



Balanse

Beløp i: NOK	Note	2022	2021
---------------------	-------------	-------------	-------------



Brønnøysundregistrene

ÅRSREGNSKAP FOR REGNSKAPSÅRET 2022 - GENERELL INFORMASJON

Journalnummer: 2023 534492

Enheten

Organisasjonsnummer: 995 636 468
Organisasjonsform: Aksjeselskap
Foretaksnavn: BIOMEN TEK AS
Forretningsadresse: Kvamsveien 613
7336 MELDAL

Regnskapsår

Årsregnskapets periode: 01.01.2022 - 31.12.2022

Konsern

Morselskap i konsern: Nei

Regnskapsregler

Regler for små foretak benyttet: Ja
Benyttet ved utarbeidelsen av
årsregnskapet til selskapet: Regnskapslovens alminnelige regler

Årsregnskapet fastsatt av kompetent organ

Bekreftet av representant for selskapet: Erik Kalstad
Dato for fastsettelse av årsregnskapet: 18.04.2023

Revisjon

Årsregnskapet er utarbeidet av ekstern
autorisert regnskapsfører: Ja
Ekstern autorisert regnskapsfører har i
løpet av regnskapsåret bistått ved den
løpende regnskapsføringen eller utført
andre tjenester for selskapet enn å
utarbeide årsregnskapet: Ja

Grunnlag for avgivelse

År 2022: Årsregnskap er elektronisk innlevert.
År 2021: Tall er hentet fra elektronisk innlevert årsregnskap fra 2022.

Det er ikke krav til at årsregnskapet m.v. som sendes til Regnskapsregisteret er undertegnet. Kontrollen på at dette er utført ligger hos revisor/enhetens øverste organ. Sikkerheten ivaretas ved at innsender har rolle/rettighet for innsending av årsregnskapet via Altinn, og ved at det bekreftes at årsregnskapet er fastsatt av kompetent organ.

Brønnøysundregistrene, 01.07.2023

Brønnøysundregistrene
Postadresse: Postboks 900, 8910 Brønnøysund
Telefon: 75 00 75 00
E-post: firmapost@brreg.no Internett: www.brreg.no
Organisasjonsnummer: 974 760 673



Organisasjonsnr: 995 636 468
BIOMENTEK AS

RESULTATREGNSKAP

Beløp i: NOK	Note	2022	2021
RESULTATREGNSKAP			
Inntekter			
Salgsinntekt		34 559 099	22 965 626
Annen driftsinntekt		-813 665	-99 052
Sum inntekter		33 745 434	22 866 574
Kostnader			
Endring i beholdning av egentilvirkede anleggsmidler	1	-500 118	
Varekostnad		23 258 582	16 672 829
Lønnskostnad	2	5 810 803	2 824 454
Avskrivning på varige driftsmidler og immaterielle eiendeler	1	250 257	182 312
Annen driftskostnad		2 656 068	1 957 636
Sum kostnader		31 475 592	21 637 230
Driftsresultat		2 269 842	1 229 344
Finansinntekter og finanskostnader			
Annen renteinntekt		1	
Sum finansinntekter		1	
Annen rentekostnad		65 426	142 124
Sum finanskostnader		65 426	142 124
Netto finans		-65 426	-142 124
Ordinært resultat før skattekostnad			
Skattekostnad	3	2 204 416	1 087 219
Skattekostnad		433 948	222 134
Ordinært resultat etter skattekostnad		1 770 469	865 085
Årsresultat		1 770 468	865 085
Årsresultat etter minoritetsinteresser		1 770 468	865 085
Overføringer og disponeringer			
Ordinært utbytte	4	500 000	
Overført annen egenkapital	4	1 270 468	865 085
Sum overføringer og disponeringer		1 770 468	865 085



Organisasjonsnr: 995 636 468
BIOMENTEK AS

BALANSE

Beløp i: NOK	Note	2022	2021
BALANSE - EIENDELER			
Anleggsmidler			
Immaterielle eiendeler			
Utsatt skattefordel	3		51 211
Sum immaterielle eiendeler			51 211
Varige driftsmidler			
Maskiner og anlegg	1,6	485 608	10 789
Driftsløsøre, inventar, verktøy, kontormaskiner og lignende	1,6	1 201 003	589 963
Sum varige driftsmidler		1 686 611	600 752
Finansielle anleggsmidler			
Investeringer i tilknyttet selskap	5	450 000	450 000
Investeringer i aksjer og andeler		200	200
Andre fordringer		53 332	85 332
Sum finansielle anleggsmidler		503 532	535 532
Sum anleggsmidler		2 190 143	1 187 495
Omløpsmidler			
Varer			
Varer	6	1 786 433	1 352 260
Sum varer		1 786 433	1 352 260
Fordringer			
Kundefordringer	6	4 188 213	2 515 473
Andre fordringer		528 994	279 248
Sum fordringer		4 717 207	2 794 721
Bankinnskudd, kontanter og lignende			
Bankinnskudd, kontanter og lignende		2 103 580	2 072 795
Sum bankinnskudd, kontanter og lignende		2 103 580	2 072 795
Sum omløpsmidler		8 607 219	6 219 776
SUM EIENDELER		10 797 362	7 407 271
BALANSE - EGENKAPITAL OG GJELD			



Egenkapital			
Innskutt egenkapital			
Aksjekapital	4	704 500	704 500
Overkurs	4	587 087	587 087
Sum innskutt egenkapital		1 291 587	1 291 587
Opptjent egenkapital			
Annen egenkapital	4	3 224 269	1 953 801
Sum opptjent egenkapital		3 224 269	1 953 801
Sum egenkapital		4 515 856	3 245 388
Gjeld			
Langsiktig gjeld			
Utsatt skatt	3	19 029	
Sum avsetninger for forpliktelse		19 029	
Annen langsiktig gjeld			
Gjeld til kredittinstitusjoner	6	566 620	258 848
Sum annen langsiktig gjeld		566 620	258 848
Sum langsiktig gjeld		585 649	258 848
Kortsiktig gjeld			
Gjeld til kredittinstitusjoner	6	2 702	517 846
Leverandørgjeld		1 614 305	904 299
Betalbar skatt	3	126 861	173 549
Skyldige offentlige avgifter		1 558 577	887 668
Utbytte		500 000	
Annen kortsiktig gjeld		1 853 413	1 399 674
Sum kortsiktig gjeld		5 695 857	3 903 035
Sum gjeld		6 281 507	4 161 883
SUM EGENKAPITAL OG GJELD		10 797 362	7 407 271



Organisasjonsnr: 995 636 468
BIOMENTEK AS

NOTEOPPLYSNINGER - SELSKAP - alle poster oppgitt i hele tall

Note

Antall årsverk i regnskapsåret
7.00

<u>Sum</u>	<u>Beløp</u>
<u>Balanseført verdi 31.12.</u>	<u>Varige driftsmidler Immaterielle eiend.</u>

Konsernregnskap

Morselskapet sitt navn

Forretningskontor for morselskapet

Begrunnelse for at datterselskap er utelatt fra konsolideringen

Konsern, tilknyttet selskap m.v. - fordringer og gjeld

Fordringer

<u>Samlet beløp - tilknyttet selskap</u>	<u>Årets</u>	<u>Fjorårets</u>
--	--------------	------------------

<u>Samlet beløp - foretak i samme konsern</u>	<u>Årets</u>	<u>Fjorårets</u>
---	--------------	------------------

<u>Samlet beløp - foretak i samme konsern</u>	<u>Årets</u>	<u>Fjorårets</u>
---	--------------	------------------

<u>Samlet beløp - felles kontrollert virksomhet</u>	<u>Årets</u>	<u>Fjorårets</u>
---	--------------	------------------

<u>Pantstillelse</u>	<u>Beløp</u>
----------------------	--------------

<u>Beholdning av egne aksjer</u>	<u>Antall</u>	<u>Pålydende</u>	<u>Andel av aksjek.</u>
----------------------------------	---------------	------------------	-------------------------



Note

Lån og sikkerhetsstillelse til medlemmer

Er det gitt lån eller sikkerhetsstillelse til ledende personer: Nei

Opplysninger om:

Medlemmer av:

Mer om lån og sikkerhetsstillelse



ORKLA REVISJON

Til generalforsamlingen i Biomentek AS

Uavhengig revisors beretning

Konklusjon

Vi har revidert årsregnskapet for Biomentek AS som viser et overskudd på kr 1 770 468. Årsregnskapet består av balanse per 31. desember 2022, resultatregnskap for regnskapsåret avsluttet per denne datoen og noter til årsregnskapet, herunder et sammendrag av viktige regnskapsprinsipper.

Etter vår mening

- oppfyller årsregnskapet gjeldende lovkrav, og
- gir årsregnskapet et rettviseende bilde av selskapets finansielle stilling per 31. desember 2022 og av dets resultater for regnskapsåret avsluttet per denne datoen i samsvar med regnskapslovens regler og god regnskapsskikk i Norge.

Grunnlag for konklusjonen

Vi har gjennomført revisjonen i samsvar med International Standards on Auditing (ISA-ene). Våre oppgaver og plikter i henhold til disse standardene er beskrevet nedenfor under "Revisors oppgaver og plikter ved revisjonen av årsregnskapet". Vi er uavhengige av selskapet i samsvar med kravene i relevante lover og forskrifter i Norge og International Code of Ethics for Professional Accountants (inkludert internasjonale uavhengighetsstandarder) utstedt av International Ethics Standards Board for Accountants (IESBA-reglene), og vi har overholdt våre øvrige etiske forpliktelser i samsvar med disse kravene. Innhentet revisjonsbevis er etter vår vurdering tilstrekkelig og hensiktsmessig som grunnlag for vår konklusjon.

Ledelsens ansvar for årsregnskapet

Styret og daglig leder (ledelsen) er ansvarlig for å utarbeide årsregnskapet og for at det gir et rettviseende bilde i samsvar med regnskapslovens regler og god regnskapsskikk i Norge. Ledelsen er også ansvarlig for slik intern kontroll som den finner nødvendig for å kunne utarbeide et årsregnskap som ikke inneholder vesentlig feilinformasjon, verken som følge av misligheter eller utilsiktede feil.

Ved utarbeidelsen av årsregnskapet må ledelsen ta standpunkt til selskapets evne til fortsatt drift og opplyse om forhold av betydning for fortsatt drift. Forutsetningen om fortsatt drift skal legges til grunn for årsregnskapet så lenge det ikke er sannsynlig at virksomheten vil bli avviklet.

Revisors oppgaver og plikter ved revisjonen av årsregnskapet

Vårt mål er å oppnå betryggende sikkerhet for at årsregnskapet som helhet ikke inneholder vesentlig feilinformasjon, verken som følge av misligheter eller utilsiktede feil, og å avgi en revisjonsberetning som inneholder vår konklusjon. Betryggende sikkerhet er en høy grad av sikkerhet, men ingen garanti for at en revisjon utført i samsvar med ISA-ene, alltid vil avdekke vesentlig feilinformasjon. Feilinformasjon kan oppstå som følge av misligheter eller utilsiktede feil. Feilinformasjon er å anse som vesentlig dersom den enkeltvis eller samlet med rimelighet kan forventes å påvirke de økonomiske beslutningene som brukerne foretar på grunnlag av årsregnskapet.

Telefon 73 10 39 00
Postadresse: Vestre Rosten 81, 7075 Tiller
E-postadresse: post@orklarevisjon.no
Org.nr: 925 180 386 MVA
Foretaksregisteret

Dette dokumentet er signert med TAcES-formatet (PDF-Advanced Electronic Signatures) av www.orklarevisjon.no og dets vedlegg med unntak eller s gradering

11/11



Før videre beskrivelse av revisors oppgaver og plikter vises det til:
<https://revisorforeningen.no/revisjonsberetninger>

Tiller, 18.april 2023
Orkla Revisjon AS

Katrine Engen
statsautorisert revisor
(elektronisk signert)

Telefon 73 10 39 00
Postadresse: Vestre Rosten 81, 7075 Tiller
E-postadresse: post@orklarevisjon.no
Org.nr: 925 180 388 MVA
Foretaksregisteret

Delte dokumentet er signert med PAdES-formatet (PDF: Advanced Electronic Signatures) av www.orklarevisjon.no og dets vedlegg må endring etter signering.

SIGNIFAT



Elektronisk signatur

Signert av

Engen, Katrine
Norwegian BankID

Dato og tid

(UTC+01:00) Amsterdam, Berlin, Bern, Rome, Stockholm, Vienna

18.04.2023 16.17.27

Dette dokumentet er signert med elektronisk signatur. En elektronisk signatur er juridisk forpliktende på samme måte som en håndskrevet signatur på papir. Denne siden er lagt til dokumentet for å vise grunnleggende informasjon om signaturen(e), og på de foregående sidene kan du lese dokumentet som er signert. Vedlagt finnes også en PDF med signaturdetaljer, og en XML-fil med innholdet i den elektroniske signaturen(e). Vedleggene kan brukes for å verifisere gyldigheten av dokumentets signatur ved behov.





Årsrapport 2022

Biomentek AS
Organisasjonsnr. 995 636 468

 BankID Signing
Enk. Kalstad
2023-04-18

 BankID Signing
Stig Rune Ofslad
2023-04-18

 BankID Signing
Magnus Rosenkrands Syrstad
2023-04-18

 BankID Signing
Tor Enk Romundstad
2023-04-18

 BankID Signing
Gunnar Ree
2023-04-18

 BankID Signing
Brage Syrstad
2023-04-18

Innhold:

Årsregnskap

Resultatregnskap
Balanse
Noter


Revisjonsberetning




Resultatregnskap pr 31.12. Biomentek AS

	Note	Regnskap 2022	Regns- 2021
Driftsinntekter			
Salgsinntekt		34 559 099	22 966 000
Annen driftsinntekt		-813 665	-93 000
Sum driftsinntekter		33 745 434	22 866 000
Driftskostnader			
Endring i beholdning av egentilvirkede anleggsmidler	1	-500 118	
Varekostnad		23 258 582	16 672 829
Lønnskostnad	2	5 810 803	2 824 454
Avskrivning på varige driftsmidler og immaterielle eiendeler	1	250 257	182 312
Annen driftskostnad		2 656 068	1 957 636
Sum driftskostnader		31 475 592	21 637 230
Driftsresultat		2 269 842	1 229 344
Finansposter			
Annen renteinntekt		1	
Annen rentekostnad		65 426	142 124
Netto finansposter		-65 426	-142 124
Resultat før skattekostnad		2 204 416	1 087 219
Skattekostnad			
Skattekostnad	3	433 948	222 134
Årsresultat		1 770 468	865 085
Overføringer og disponeringer			
Ordinært utbytte	4	500 000	
Overført annen egenkapital	4	1 270 468	865 085
Sum overføringer og disponeringer		1 770 468	865 085

 BankID Signing
Erik Kalstad
2023-04-18

 BankID Signing
Stig Rune Ofstad
2023-04-18

 BankID Signing
Magnus Rosenkrands Syrste
2023-04-18

 BankID Signing
Tor Erik Romundstad
2023-04-18







 BankID Signing
Gunnar Ree
2023-04-18

 BankID Signing
Brage Syrstad
2023-04-18









Balanse pr 31.12.

Biomentek AS

	Note	Regnskap 2022	Regn: 2022	 BankID Signing Erik Kalstad 2023-04-18
Anleggsmidler				 BankID Signing Stig Rune Ofstad 2023-04-18
Utsatt skattefordel	3		5	 BankID Signing Magnus Rosenkrands Syrste 2023-04-18
Sum immaterielle eiendeler			5	 BankID Signing Tor Erik Romundstad 2023-04-18
Maskiner og anlegg	1,6	485 608	1	 BankID Signing Gunnar Ree 2023-04-18
Driftsløsøre, inventar, verktøy, kontormaskiner og lignende	1,6	1 201 003	58	 BankID Signing Brage Syrstad 2023-04-18
Sum varige driftsmidler		1 686 611	60	
Investeringer i tilknyttet selskap	5	450 000	450 000	
Investeringer i aksjer og andeler		200	200	
Andre fordringer		53 332	85 332	
Sum finansielle anleggsmidler		503 532	535 532	
Sum anleggsmidler		2 190 143	1 187 495	
Omløpsmidler				
Varer	6	1 786 433	1 352 260	
Sum varer		1 786 433	1 352 260	
Kundefordringer	6	4 188 213	2 515 473	
Andre fordringer		528 994	279 248	
Sum fordringer		4 717 207	2 794 721	
Bankinnskudd, kontanter og lignende		2 103 580	2 072 795	
Sum bankinnskudd, kontanter og lignende		2 103 580	2 072 795	
Sum omløpsmidler		8 607 219	6 219 776	
Sum eiendeler		10 797 362	7 407 271	



**Balanse pr 31.12.
Biomentek AS**

	Note	Regnskap 2022	Regn: 2021	 BankID Signing Erik Kalstad 2023-04-18
Egenkapital				
Aksjekapital	4	704 500	704 500	 BankID Signing Stig Rune Ofstad 2023-04-18
Overkurs	4	587 087	587 087	 BankID Signing Magnus Rosenkrands Syrsta 2023-04-18
Sum innskutt egenkapital		1 291 587	1 291 587	 BankID Signing Tor Erik Romundstad 2023-04-18
Annen egenkapital	4	3 224 269	1 950 000	 BankID Signing Gunnar Ree 2023-04-18
Sum opptjent egenkapital		3 224 269	1 950 000	 BankID Signing Brage Syrstad 2023-04-18
Sum egenkapital		4 515 856	3 245 388	
Gjeld				
Utsatt skatt	3	19 029		
Sum avsetning for forpliktelser		19 029		
Gjeld til kredittinstitusjoner	6	566 620	258 848	
Sum Annen langsiktig gjeld		566 620	258 848	
Gjeld til kredittinstitusjoner	6	2 702	517 846	
Leverandørgjeld		1 614 305	904 299	
Betalbar skatt	3	126 861	173 549	
Skyldige offentlige avgifter		472 369	218 789	
Utbytte		500 000		
Annen kortsiktig gjeld		1 893 413	1 419 674	
Skyldig merverdiavgift		1 086 208	668 879	
Sum kortsiktig gjeld		5 695 857	3 903 035	
Sum gjeld		6 281 507	4 161 883	
Sum egenkapital og gjeld		10 797 362	7 407 271	

Meldal 31.12.2022/18.04.2022
Biomentek AS

Erik Kalstad
Styreleder

Magnus Syrstad
Styremedlem

Gunnar Ree
Styremedlem

Brage Syrstad
Styremedlem

Stig Rune Ofstad
Daglig leder

Tor Erik Romundstad
Styremedlem



Noter 2022

Biomentek AS
Organisasjonsnr. 995 636 468



Note - Regnskapsprinsipper

Årsregnskapet er utarbeidet i samsvar med regnskapslovens alminnelige bestemmelser samt god regnskapsskikk for små foretak.

Salgsinntekter og kostnader

Inntektsføring ved salg av varer og tjenester skjer på leveringstidspunktet. Inntekter er vurdert til virkelig verdi av vederlaget, fratrukket merverdiavgift, returer og rabatter. Kostnadsføring skjer i samme periode som tilhørende inntekt.

Hovedregler for vurdering og klassifisering av eiendeler og gjeld

Varige driftsmidler

Eiendeler bestemt til varig eie eller bruk i virksomheten er klassifisert som anleggsmidler. Driftsmidler er aktivert til anskaffelseskost. Tomter og boligeiendommer avskrives ikke. Driftsmidler med begrenset levetid avskrives planmessig over antatt levetid. Driftsmidler nedskrives til virkelig verdi ved verdifall som ventes å ikke være forbigående.

For egentilvirkede anleggsmidler har selskapet benyttet unntaksregelen for små foretak som gir adgang til å unnlate å ta med faste tilvirkningskostnader ved beregning av anskaffelseskost.

Aksjer mv.

Aksjer mv. klassifisert som anleggsmiddel vurderes til anskaffelseskostnad, eller nedskrevet til virkelig verdi hvis verdifallet ikke ansees å være midlertidig. Børsnoterte aksjer er skrevet ned til kursen ved utgangen av regnskapsåret hvis den er lavere enn anskaffelseskost. Utbytte inntektsføres som annen finansinntekt.

Aksjer mv. som er klassifisert som omløpsmiddel vurderes til laveste verdi av anskaffelseskost og virkelig verdi. Markedsbaserte aksjer mv. vurderes til virkelig verdi ved årets slutt.

Fordringer

Langsiktige fordringer vurderes til anskaffelseskostnad med mindre virkelig verdi er lavere, og forventet tap ikke ansees å være av forbigående art.

Kundefordringer og andre kortsiktige fordringer vurderes til pålydende etter fradrag for forventet tap. Avsetning for tap gjøres basert på individuell vurdering av vesentlige kundefordringer. For øvrige kundefordringer gjøres det en uspesifisert avsetning for forventet tap. Andre kortsiktige fordringer vurderes individuelt.

Gjeld

Langsiktig og kortsiktig gjeld er vurdert til nominelt beløp på etableringstidspunktet fratrukket avdrag



og nedbetaling.

Varelager

Varelager vurderes til laveste verdi av anskaffelseskost etter FIFO-prinsippet og virkelig verdi. Verdi beregnes som forventet framtidig salgsverdi fratrukket salgskostnader. For egentilvirket har selskapet benyttet unntaksregelen for små foretak, som gir adgang til å unnlate å ta med framtidige tilvirkningskostnader ved beregning av anskaffelseskost.



Utenlandsk valuta

Pengeposter i utenlandsk valuta er vurdert etter kursen ved regnskapsårets slutt.

Skatt

Skattekostnaden i resultatregnskapet består av betalbar skatt som forfaller i neste regnskapsår samt eventuell endring i utsatt skatt, med mindre annet er opplyst i egen note. Utsatt skatt er beregnet på grunnlag av midlertidige forskjeller og eventuelt framført ligningsmessig underskudd ved slutten av regnskapsåret. Skatteøkende (positive) og skattereduserende (negative) midlertidige forskjeller som reverserer eller kan reversere i samme periode er utlignet og nettoført.

Utsatt skattefordel er bokført.

Note 1 - Varige driftsmidler

	Tomter, bygninger og annen fast eiendom	Driftsløsøre, inventar, verktøy mv.	Sum
Anskaffelseskostnad 01.01.22	106 885	1 235 990	1 342 875
Tilgang kjøpte driftsmidler	0	1 336 117	1 336 117
Avgang realiserte driftsmidler	0	0	0
Anskaffelseskostnad 31.12.22	106 885	2 572 107	2 678 992
Akkumulerte avskrivninger 31.12.22	-66 166	-926 213	-992 379
Akkumulerte nedskr. 31.12.22	0	0	0
Balanseført verdi 31.12.22	40 719	1 645 894	1 686 613
Årets avskrivninger	15 269	234 988	250 257
Økonomisk levetid	7 år	2,5-10 år	
Avskrivningssats	0-14,29%	20%	
Avskrivningsplan	lineær	lineær, saldo	

Selskapets egne kostnader i forbindelse med utvikling av maskin er aktivert. Dette utgjør kr 500 118.

Note 2 - Lønnskostnader mv.

	2022	2021
Lønnskostnader	5 111 938	2 575 868
Arbeidsgiveravgift	346 872	164 020
Pensjonskostnader	203 698	67 526
Andre ytelser	148 295	17 040
Sum	5 810 803	2 824 454



Selskapet har sysselsatt 7 årsverk i regnskapsåret.

Note 3 - Skatt

Årets skattekostnad består av:	2022	
Betalbar skatt	363 708	
For mye eller for lite avsatt skatt forrige år	0	
Endring i utsatt skatt/utsatt skattefordel	70 240	
Skattekostnad	433 948	222 134
Skattegrunnlag	2022	2021
Resultat før skattekostnad	2 204 417	1 087 219
Ekstraordinært resultat før skattekostnad		0
Endring i midlertidige forskjeller	-319 272	251 691
Permanente forskjeller	-231 927	-77 519
3 % skattefrie inntekter etter fritaksmetoden	0	0
Anvendelse av fremførbart underskudd	0	-120 172
Årets skattegrunnlag	1 653 218	1 141 219
	2022	2021
Betalbar skatt av årets skattegrunnlag	363 708	251 068
Balanseført betalbar skatt	126 861	173 549

Betalbar skatt er redusert med kr 236 847 vedrørende skattefunn.

Note 4 - Egenkapital

	Aksjekapital	Overkurs	Annen innskutt egenkapital	Opptjent egenkapital	Sum egenkapital
Egenkapital 31.12.2021	704 500	587 087		1 953 801	3 245 388
Prinsippendringer og korrigeringer					
Egenkapital 01.01.2022	704 500	587 087		1 953 801	3 245 388
Årsresultat				1 770 468	1 770 468
Ordinært utbytte				-500 000	-500 000
Tilleggsutbytte					
Ekstraordinært utbytte					
Kontantinnskudd					
Andre endringer					
Egenkapital 31.12.2022	704 500	587 087		3 224 269	4 515 856

BankID Signing
Enk Kalstad
2023-04-18

BankID Signing
Stig Rune Ofslad
2023-04-18

BankID Signing
Magnus Rosenkrands Syrstad
2023-04-18

BankID Signing
Tor Enk Romundstad
2023-04-18

BankID Signing
Gunnar Ree
2023-04-18

BankID Signing
Brage Syrstad
2023-04-18



Note 5 - tilknyttede selskaper

Selskapet kommer inn under regelen om små selskaper, definert i regnskapslovens §1-6, og har hjemmel i regnskapslovens §3-2, 3. ledd unnlatt å utarbeide konsernregnskap. Datterselskaper tilknyttede selskapene og de felles kontrollerte virksomhetene er ikke bokført i regnskapet etter egenkapitalmedoden, men etter kostmetoden. Selskapet har følgende tilknyttede selskaper:

Tilknyttet selskap	Eierandel %	Stemmerett %
Meieriteigen Park AS	30	30
Hargassner Norge AS	50	50

Note 6 - Gjeld og garantiforpliktelser

Gjeld med forfall senere enn fem år	2022	2021
Lån	0	0
Pantsatte eiendeler	2022	2021
Driftsmidler, lager, kundefordringer	7 632 237	3 859 433
Pantsikret gjeld	2022	2021
Varelagerkreditt/kassekreditt/lån	186 515	776 694
Garantiansvar	2022	2021
	421 625	97 411

Selskapet har totalt en limit på varelagerkreditt/ kassekreditt på kr 2 500 000. Kassekreditten har positiv saldo pr 31.12.2022 og 31.12.2021.



Noter 2022

Biomentek AS
Organisasjonsnr. 995 636 468

Note - Regnskapsprinsipper

Årsregnskapet er utarbeidet i samsvar med regnskapslovens alminnelige bestemmelser samt god regnskapsskikk for små foretak.

Salgsinntekter og kostnader

Inntektsføring ved salg av varer og tjenester skjer på leveringstidspunktet. Inntekter er vurdert til virkelig verdi av vederlaget, fratrukket merverdiavgift, returer og rabatter. Kostnadsføring skjer i samme periode som tilhørende inntekt.

Hovedregler for vurdering og klassifisering av eiendeler og gjeld

Varige driftsmidler

Eiendeler bestemt til varig eie eller bruk i virksomheten er klassifisert som anleggsmidler. Driftsmidler er aktivert til anskaffelseskost. Tomter og boligeiendommer avskrives ikke. Driftsmidler med begrenset levetid avskrives planmessig over antatt levetid. Driftsmidler nedskrives til virkelig verdi ved verdifall som ventes å ikke være forbigående.

For egentilvirkede anleggsmidler har selskapet benyttet unntaksregelen for små foretak som gir adgang til å unnlate å ta med faste tilvirkningskostnader ved beregning av anskaffelseskost.

Aksjer mv.

Aksjer mv. klassifisert som anleggsmiddel vurderes til anskaffelseskostnad, eller nedskrevet til virkelig verdi hvis verdifallet ikke ansees å være midlertidig. Børsnoterte aksjer er skrevet ned til kursen ved utgangen av regnskapsåret hvis den er lavere enn anskaffelseskost. Utbytte inntektsføres som annen finansinntekt.

Aksjer mv. som er klassifisert som omløpsmiddel vurderes til laveste verdi av anskaffelseskost og virkelig verdi. Markedsbaserte aksjer mv. vurderes til virkelig verdi ved årets slutt.

Fordringer

Langsiktige fordringer vurderes til anskaffelseskostnad med mindre virkelig verdi er lavere, og forventet tap ikke ansees å være av forbigående art.

Kundefordringer og andre kortsiktige fordringer vurderes til pålydende etter fradrag for forventet tap. Avsetning for tap gjøres basert på individuell vurdering av vesentlige kundefordringer. For øvrige kundefordringer gjøres det en uspesifisert avsetning for forventet tap. Andre kortsiktige fordringer vurderes individuelt.

Gjeld

Langsiktig og kortsiktig gjeld er vurdert til nominelt beløp på etableringstidspunktet fratrukket avdrag



og nedbetaling.

Varelager

Varelager vurderes til laveste verdi av anskaffelseskost etter FIFO-prinsippet og virkelig verdi. Virkelig verdi beregnes som forventet framtidig salgsverdi fratrukket salgskostnader. For egentilvirkede varer har selskapet benyttet unntaksregelen for små foretak, som gir adgang til å unnlate å ta med faste tilvirkningskostnader ved beregning av anskaffelseskost.

Utenlandsk valuta

Pengeposter i utenlandsk valuta er vurdert etter kursen ved regnskapsårets slutt.

Skatt

Skattekostnaden i resultatregnskapet består av betalbar skatt som forfaller i neste regnskapsår samt eventuell endring i utsatt skatt, med mindre annet er opplyst i egen note. Utsatt skatt er beregnet på grunnlag av midlertidige forskjeller og eventuelt framført ligningsmessig underskudd ved slutten av regnskapsåret. Skatteøkende (positive) og skattereduserende (negative) midlertidige forskjeller som reverserer eller kan reversere i samme periode er utlignet og nettoført.

Utsatt skattefordel er bokført.

Note 1 - Varige driftsmidler

	Tomter, bygninger og annen fast eiendom	Driftsløsøre, inventar, verktøy mv.	Sum
Anskaffelseskostnad 01.01.22	106 885	1 235 990	1 342 875
Tilgang kjøpte driftsmidler	0	1 336 117	1 336 117
Avgang realiserte driftsmidler	0	0	0
Anskaffelseskostnad 31.12.22	106 885	2 572 107	2 678 992
Akkumulerte avskrivninger 31.12.22	-66 166	-926 213	-992 379
Akkumulerte nedskr. 31.12.22	0	0	0
Balanseført verdi 31.12.22	40 719	1 645 894	1 686 613
Årets avskrivninger	15 269	234 988	250 257
Økonomisk levetid	7 år	2,5-10 år	
Avskrivningsgrad	0-14,29%	20%	
Avskrivningsplan	lineær	lineær, saldo	

Selskapets egne kostnader i forbindelse med utvikling av maskin er aktivert. Dette utgjør kr 500 118.

Note 2 - Lønnskostnader mv.

	2022	2021
Lønnskostnader	5 111 938	2 575 868
Arbeidsgiveravgift	346 872	164 020
Pensjonskostnader	203 698	67 526
Andre ytelser	148 295	17 040
Sum	5 810 803	2 824 454



Selskapet har sysselsatt 7 årsverk i regnskapsåret.

Note 3 - Skatt

Årets skattekostnad består av:	2022	2021
Betalbar skatt	363 708	251 068
For mye eller for lite avsatt skatt forrige år	0	
Endring i utsatt skatt/utsatt skattefordel	70 240	-28 934
Skattekostnad	433 948	222 134
Skattegrunnlag	2022	2021
Resultat før skattekostnad	2 204 417	1 087 219
Ekstraordinært resultat før skattekostnad		0
Endring i midlertidige forskjeller	-319 272	251 691
Permanente forskjeller	-231 927	-77 519
3 % skattefrie inntekter etter fritaksmetoden	0	0
Anvendelse av fremførbart underskudd	0	-120 172
Årets skattegrunnlag	1 653 218	1 141 219
	2022	2021
Betalbar skatt av årets skattegrunnlag	363 708	251 068
Balanseført betalbar skatt	126 861	173 549

Betalbar skatt er redusert med kr 236 847 vedrørende skattefunn.

Note 4 - Egenkapital

	Aksjekapital	Overkurs	Annen innskutt egenkapital	Opptjent egenkapital	Sum egenkapital
Egenkapital 31.12.2021	704 500	587 087		1 953 801	3 245 388
Prinsippendringer og korrigeringer					
Egenkapital 01.01.2022	704 500	587 087		1 953 801	3 245 388
Årsresultat				1 770 468	1 770 468
Ordinært utbytte				-500 000	-500 000
Tilleggsutbytte					
Ekstraordinært utbytte					
Kontantinnskudd					
Andre endringer					
Egenkapital 31.12.2022	704 500	587 087		3 224 269	4 515 856



Note 5 - tilknyttede selskaper

Selskapet kommer inn under regelen om små selskaper, definert i regnskapslovens §1-6, og har med hjemmel i regnskapslovens §3-2, 3. ledd unnlatt å utarbeide konsernregnskap. Datterselskapene, de tilknyttede selskapene og de felles kontrollerte virksomhetene er ikke bokført i regnskapet etter egenkapitalmetoden, men etter kostmetoden. Selskapet har følgende tilknyttede selskaper:

Tilknyttet selskap	Eierandel %	Stemmerett %
Meieriteigen Park AS	30	30
Hargassner Norge AS	50	50

Note 6 - Gjeld og garantiforpliktelser

Gjeld med forfall senere enn fem år	2022	2021
Lån	0	0
Pantsatte eiendeler	2022	2021
Driftsmidler, lager, kundefordringer	7 632 237	3 859 433
Pantsikret gjeld	2022	2021
Varelagerkreditt/kassekreditt/lån	186 515	776 694
Garantiansvar	2022	2021
	421 625	97 411

Selskapet har totalt en limit på varelagerkreditt/ kassekreditt på kr 2 500 000. Kassekreditten har positiv saldo pr 31.12.2022 og 31.12.2021.