



ÅRSREGNSKAPET FOR REGNSKAPSÅRET 2024 - GENERELL INFORMASJON

Enheten

Organisasjonsnummer: 930 826 642
Organisasjonsform: Aksjeselskap
Foretaksnavn: SPARKLY AS
Forretningsadresse: Lagerveien 19
4033 STAVANGER

Regnskapsår

Årsregnskapets periode: 01.01.2024 - 31.12.2024

Konsern

Morselskap i konsern: Nei

Regnskapsregler

Regler for små foretak benyttet: Ja
Benyttet ved utarbeidelsen av årsregnskapet til selskapet: Regnskapslovens alminnelige regler

Årsregnskapet fastsatt av kompetent organ

Bekreftet av representant for selskapet: Roar Lindefjeld
Dato for fastsettelse av årsregnskapet: 30.06.2025

Grunnlag for avgivelse

År 2024: Årsregnskapet er elektronisk innlevert
År 2023: Tall er hentet fra elektronisk innlevert årsregnskap fra 2024

Det er ikke krav til at årsregnskapet m.v. som sendes til Regnskapsregisteret er undertegnet. Kontrollen på at dette er utført ligger hos revisor/enhetens øverste organ. Sikkerheten ivaretas ved at innsender har rolle/rettighet for innsending av årsregnskapet via Altinn, og ved at det bekreftes at årsregnskapet er fastsatt av kompetent organ.

Brønnøysundregistrene, 22.07.2025



Resultatregnskap

Beløp i: NOK	Note	2024	2023
RESULTATREGNSKAP			
Inntekter			
Salgsinntekt		739 152	230 813
Sum inntekter		739 152	230 813
Kostnader			
Lønnskostnad	1	0	0
Avskrivning på varige driftsmidler og immaterielle eiendeler	2	10 762	0
Annen driftskostnad		745 979	245 282
Sum kostnader		756 741	245 282
Driftsresultat		-17 589	-14 470
Finansinntekter og finanskostnader			
Sum finansinntekter		0	0
Annen rentekostnad	3	45 764	20 150
Sum finanskostnader		45 764	20 150
Netto finans		-45 764	-20 150
Resultat før skattekostnad		-63 353	-34 620
Skattekostnad	4, 5	-18 371	-4 409
Årsresultat		-44 982	-30 211
Overføringer og disponeringer			
Udekket tap		-44 982	-30 211
Sum overføringer og disponeringer		-44 982	-30 211



Balanse

Beløp i: NOK	Note	2024	2023
BALANSE - EIENDELER			
Anleggsmidler			
Immaterielle eiendeler			
Utsatt skattefordel	4, 5	22 779	4 409
Sum immaterielle eiendeler		22 779	4 409
Varige driftsmidler			
Driftsløsøre, inventar, verktøy, kontormaskiner, ol.	2	53 808	0
Sum varige driftsmidler		53 808	0
Finansielle anleggsmidler			
Andre langsiktige fordringer	6	513 333	653 333
Sum finansielle anleggsmidler		513 333	653 333
Sum anleggsmidler		589 921	657 742
Omløpsmidler			
Varer			
Fordringer			
Kundefordringer		43 750	0
Andre kortsiktige fordringer		121 505	98 478
Sum fordringer		165 255	98 478
Investeringer			
Sum investeringer		0	0
Bankinnskudd, kontanter og lignende			
Bankinnskudd, kontanter og lignende		73 941	317 342
Sum bankinnskudd, kontanter og lignende		73 941	317 342
Sum omløpsmidler		239 196	415 820
SUM EIENDELER		829 117	1 073 562



Balanse

Beløp i: NOK	Note	2024	2023
BALANSE - EGENKAPITAL OG GJELD			
Egenkapital			
Innskutt egenkapital			
Aksjekapital	7, 8	100 000	100 000
Annen innskutt egenkapital	8	-5 570	-5 570
Sum innskutt egenkapital		94 430	94 430
Opptjent egenkapital			
Udekket tap	8	75 193	30 211
Sum opptjent egenkapital		-75 193	-30 211
Sum egenkapital	9	19 237	64 219
Gjeld			
Langsiktig gjeld			
Sum avsetninger for forpliktelser		0	0
Annen langsiktig gjeld			
Øvrig langsiktig gjeld		695 914	895 150
Sum annen langsiktig gjeld	3	695 914	895 150
Sum langsiktig gjeld		695 914	895 150
Kortsiktig gjeld			
Leverandørgjeld		113 966	114 193
Sum kortsiktig gjeld		113 966	114 193
Sum gjeld		809 880	1 009 343
SUM EGENKAPITAL OG GJELD		829 117	1 073 562



Brønnøysundregistrene

ÅRSREGNSKAP FOR REGNSKAPSÅRET 2024 - GENERELL INFORMASJON

Journalnummer: 2025 687442

Enheten

Organisasjonsnummer: 930 826 642
Organisasjonsform: Aksjeselskap
Foretaksnavn: SPARKLY AS
Forretningsadresse: Lagerveien 19
4033 STAVANGER

Regnskapsår

Årsregnskapets periode: 01.01.2024 - 31.12.2024

Konsern

Morselskap i konsern: Nei

Regnskapsregler

Regler for små foretak benyttet: Ja
Benyttet ved utarbeidelsen av
årsregnskapet til selskapet: Regnskapslovens alminnelige regler

Årsregnskapet fastsatt av kompetent organ

Bekreftet av representant for selskapet: Roar Lindefjeld
Dato for fastsettelse av årsregnskapet: 30.06.2025

Revisjon

Selskapet har besluttet at årsregnskapet
ikke skal revideres: Ja
Årsregnskapet er utarbeidet av ekstern
autorisert regnskapsfører: Ja
Ekstern autorisert regnskapsfører har i
løpet av regnskapsåret bistått ved den
løpende regnskapsføringen eller utført
andre tjenester for selskapet enn å
utarbeide årsregnskapet: Ja

Grunnlag for avgivelse

År 2024: Årsregnskap er elektronisk innlevert.
År 2023: Tall er hentet fra elektronisk innlevert årsregnskap fra 2024.

Det er ikke krav til at årsregnskapet m.v. som sendes til Regnskapsregisteret er undertegnet. Kontrollen på at dette er utført ligger hos revisor/enhetens øverste organ. Sikkerheten ivaretas ved at innsender har rolle/rettighet for innsending av årsregnskapet via Altinn, og ved at det bekreftes at årsregnskapet er fastsatt av kompetent organ.

Brønnøysundregistrene, 21.07.2025

Brønnøysundregistrene
Postadresse: Postboks 900, 8910 Brønnøysund
Telefon: 75 00 75 00
E-post: firmapost@brreg.no Internett: www.brreg.no
Organisasjonsnummer: 974 760 673



Organisasjonsnr: 930 826 642
SPARKLY AS

RESULTATREGNSKAP

Beløp i: NOK	Note	2024	2023
RESULTATREGNSKAP			
Inntekter			
Salgsinntekt		739 152	230 813
Sum inntekter		739 152	230 813
Kostnader			
Lønnskostnad	1	0	0
Avskrivning på varige driftsmidler og immaterielle eiendeler	2	10 762	0
Annen driftskostnad		745 979	245 282
Sum kostnader		756 741	245 282
Driftsresultat		-17 589	-14 470
Finansinntekter og finanskostnader			
Sum finansinntekter		0	0
Annen rentekostnad	3	45 764	20 150
Sum finanskostnader		45 764	20 150
Netto finans		-45 764	-20 150
Resultat før skattekostnad		-63 353	-34 620
Skattekostnad	4, 5	-18 371	-4 409
Årsresultat		-44 982	-30 211
Overføringer og disponeringer			
Udekket tap		-44 982	-30 211
Sum overføringer og disponeringer		-44 982	-30 211



Organisasjonsnr: 930 826 642
SPARKLY AS

BALANSE

Beløp i: NOK	Note	2024	2023
BALANSE - EIENDELER			
Anleggsmidler			
Immaterielle eiendeler			
Utsatt skattefordel	4, 5	22 779	4 409
Sum immaterielle eiendeler		22 779	4 409
Varige driftsmidler			
Driftsløsøre, inventar, verktøy, kontormaskiner, ol.	2	53 808	0
Sum varige driftsmidler		53 808	0
Finansielle anleggsmidler			
Andre langsiktige fordringer	6	513 333	653 333
Sum finansielle anleggsmidler		513 333	653 333
Sum anleggsmidler		589 921	657 742
Omløpsmidler			
Varer			
Fordringer			
Kundefordringer		43 750	0
Andre kortsiktige fordringer		121 505	98 478
Sum fordringer		165 255	98 478
Investeringer			
Sum investeringer		0	0
Bankinnskudd, kontanter og lignende			
Bankinnskudd, kontanter og lignende		73 941	317 342
Sum bankinnskudd, kontanter og lignende		73 941	317 342
Sum omløpsmidler		239 196	415 820
SUM EIENDELER		829 117	1 073 562

BALANSE - EGENKAPITAL OG GJELD

Egenkapital
Innskutt egenkapital



Aksjekapital	7, 8	100 000	100 000
Annen innskutt egenkapital	8	-5 570	-5 570
Sum innskutt egenkapital		94 430	94 430
Opptjent egenkapital			
Udekket tap	8	75 193	30 211
Sum opptjent egenkapital		-75 193	-30 211
Sum egenkapital	9	19 237	64 219
Gjeld			
Langsiktig gjeld			
Sum avsetninger for forpliktelseser		0	0
Annen langsiktig gjeld			
Øvrig langsiktig gjeld		695 914	895 150
Sum annen langsiktig gjeld	3	695 914	895 150
Sum langsiktig gjeld		695 914	895 150
Kortsiktig gjeld			
Leverandørgjeld		113 966	114 193
Sum kortsiktig gjeld		113 966	114 193
Sum gjeld		809 880	1 009 343
SUM EGENKAPITAL OG GJELD		829 117	1 073 562



Organisasjonsnr: 930 826 642
SPARKLY AS

NOTEOPPLYSNINGER - SELSKAP - alle poster oppgitt i hele tall

Note

Regnskapsprinsipper

Årsregnskapet er satt opp i samsvar med regnskapsloven og god regnskapsskikk for små foretak. Salgsinntekter Inntektsføring ved salg av varer skjer på leveringstidspunktet. Tjenester inntektsføres etter hvert som de leveres. Klassifisering og vurdering av balanseposter Anleggsmidler er eiendeler bestemt til varig eie eller bruk. Eiendeler som er knyttet til varekretsløpet er klassifisert som omløpsmidler. Fordringer klassifiseres som omløpsmidler hvis de forfaller til betaling innen ett år etter transaksjonsdagen. Tilsvarende klassifiseres gjeld som kortsiktig hvis gjelden forfaller til betaling innen ett år. Langsiktig gjeld er gjeld som forfaller senere enn ett år etter transaksjonsdagen. Første års avdrag på langsiktige fordringer og langsiktig gjeld klassifiseres likevel ikke som omløpsmiddel og kortsiktig gjeld. Omløpsmidler vurderes til laveste av anskaffelseskost og virkelig verdi. Kortsiktig gjeld balanseføres til nominelt beløp på etableringstidspunktet. Anleggsmidler vurderes til anskaffelseskost. Varige anleggsmidler avskrives etter en fornuftig avskrivningsplan. Anleggsmidlene nedskrives til virkelig verdi ved verdifall som ikke forventes å være forbigående. Langsiktig gjeld med unntak av andre avsetninger balanseføres til nominelt beløp på etableringstidspunktet. Fordringer Kundefordringer og andre fordringer er oppført i balansen til pålydende etter fradrag for avsetning til forventet tap. Avsetning til tap gjøres på grunnlag av individuelle vurderinger av de enkelte fordringene. Varige driftsmidler Varige driftsmidler balanseføres og avskrives over driftsmidlenes levetid dersom de har antatt levetid over 3 år og har en kostpris som overstiger kr 30 000. Direkte vedlikehold av driftsmidler kostnadsføres løpende under driftskostnader, mens påkostninger eller forbedringer tillegges driftsmidlets kostpris og avskrives i takt med driftsmidlet. Forøvrig er følgende regnskapsprinsipper anvendt: Leieavtaler er ikke balanseført. Skatt Skattekostnaden i resultatregnskapet omfatter både periodens betalbare skatt og endring i utsatt skatt. Utsatt skatt er beregnet med 22% på grunnlag av de midlertidige forskjeller som eksisterer mellom regnskapsmessige og skattemessige verdier, samt skattemessig underskudd til fremføring ved utgangen av regnskapsåret. Skatteøkende og skattereduserende midlertidige forskjeller som reverserer eller kan reversere i samme periode er fastsatt og skattevirkningen er beregnet på nettogrunnlaget. Selskapet har ikke endret regnskapsprinsipp fra 2023 til 2024.

Note

9

Er det usikkerhet om fortsatt drift?: Ja

De to første driftsårene viser underskudd og over halve aksjekapitalen er tapt. Fremtidsutsiktene er positive og styret mener det er grunnlag for fortsatt drift.

Note

1



Antall årsverk i regnskapsåret
0.00

Sum _____ Beløp _____

Note
2

Varige driftsmidler og immaterielle eiendeler

<u>Tilgang i året</u>	<u>Varige driftsmidler</u>	<u>Immaterielle eiend.</u>
	64570.00	0.00
<u>Anskaffelseskost 31.12.</u>	<u>Varige driftsmidler</u>	<u>Immaterielle eiend.</u>
	64570.00	0.00
<u>Samlede av-/nedskrivn.</u>	<u>Varige driftsmidler</u>	<u>Immaterielle eiend.</u>
	10762.00	0.00
<u>Balanseført verdi 31.12.</u>	<u>Varige driftsmidler</u>	<u>Immaterielle eiend.</u>
	53808.00	0.00
<u>Årets av-/nedskrivn.</u>	<u>Varige driftsmidler</u>	<u>Immaterielle eiend.</u>
	10762.00	0.00

Anskaffelseskost - balanseførte lånekostnader, egentilvirkede anleggsmidler

Goodwill spesifisert for hvert enkelt virksomhetskjøp

Avskrivningsplan for goodwill som er lenger enn fem år - begrunnelse

Mer om varige driftsmidler/immaterielle eiendeler

Note
3

Konsern, tilknyttet selskap m.v.

Investeringsregnskap som regnskapsføres etter egenkapitalmetoden

Konsernregnskap

Virksomheten inngår i konsolideringen til morselskapets konsernregnsk.: Nei

Morselskapet sitt navn

Forretningskontor for morselskapet

Datterselskap er utelatt fra konsolideringen: Nei

Begrunnelse for at datterselskap er utelatt fra konsolideringen

Samlet beløp - tilknyttet selskap _____ Årets _____ Fjorårets _____



Annen langsiktig gjeld

<u>Samlet beløp - foretak i samme konsern</u>	<u>Årets</u>	<u>Fjorårets</u>
---	--------------	------------------

<u>Samlet beløp - tilknyttet selskap</u>	<u>Årets</u>	<u>Fjorårets</u>
	695914.00	895150.00

Kortsiktig gjeld

<u>Samlet beløp - foretak i samme konsern</u>	<u>Årets</u>	<u>Fjorårets</u>
---	--------------	------------------

<u>Samlet beløp - felles kontrollert virksomhet</u>	<u>Årets</u>	<u>Fjorårets</u>
---	--------------	------------------

Samlet forpliktelse til fordel for foretak i samme konsern

<u>Pantstillelse</u>	<u>Beløp</u>
----------------------	--------------

<u>Garantier</u>	<u>Beløp</u>
------------------	--------------

Mer om tilknyttet selskap/datterselskap

Renter utgjør kr 45 764.

Note

6

Fordringer

Fordringer som forfaller senere enn ett år etter regnskapsårets slutt

513333.00

Mer om fordringer

Fordringen gjelder forskuddsbetalt leasingforskudd over 5 år. Det gjenstår 43 terminer.

Note

Virkelig verdi og resultatført verdiendr. i perioden, finansielle instrumenter

Mer om finansielle instrumenter

Beskrivelse av finansielle derivater

<u>Beholdning av egne aksjer</u>	<u>Antall</u>	<u>Pålydende</u>	<u>Andel av aksjek.</u>
----------------------------------	---------------	------------------	-------------------------



SPARKLY AS
930 826 642

Resultatregnskap

	Note	2024	17.02 - 31.12.2023
Driftsinntekter			
Salgsinntekt		739 152	230 813
Sum driftsinntekter		739 152	230 813
Driftskostnader			
Avskrivning på varige driftsmidler og immaterielle eiendeler	2	-10 762	0
Annen driftskostnad		-745 979	-245 282
Sum driftskostnader		-756 741	-245 282
Driftsresultat		-17 589	-14 470
Finanskostnader			
Annen rentekostnad	3	-45 764	-20 150
Sum finanskostnader		-45 764	-20 150
Netto finans		-45 764	-20 150
Resultat før skattekostnad		-63 353	-34 620
Skattekostnad	4, 5	18 371	4 409
Årsresultat		-44 982	-30 211
Overføringer			
Udekket tap		-44 982	-30 211
Sum overføringer		-44 982	-30 211



SPARKLY AS
930 826 642

Balanse

	Note	31.12.2024	31.12.2023
EIENDELER			
Anleggsmidler			
Immaterielle eiendeler			
Utsatt skattefordel	4, 5	22 779	4 409
Sum immaterielle eiendeler		22 779	4 409
Varige driftsmidler			
Driftsløsøre, inventar, verktøy, kontormaskiner, ol.	2	53 808	0
Sum varige driftsmidler		53 808	0
Finansielle anleggsmidler			
Andre langsiktige fordringer	6	513 333	653 333
Sum finansielle anleggsmidler		513 333	653 333
Sum anleggsmidler		589 921	657 742
Omløpsmidler			
Fordringer			
Kundefordringer		43 750	0
Andre kortsiktige fordringer		121 505	98 478
Sum fordringer		165 255	98 478
Bankinnskudd, kontanter og lignende			
Bankinnskudd, kontanter og lignende		73 941	317 342
Sum bankinnskudd, kontanter og lignende		73 941	317 342
Sum omløpsmidler		239 196	415 820
SUM EIENDELER		829 117	1 073 562



SPARKLY AS
930 826 642

Balanse

	Note	31.12.2024	31.12.2023
EGENKAPITAL OG GJELD			
Egenkapital			
Innskutt egenkapital			
Aksjekapital	7, 8	100 000	100 000
Annen innskutt egenkapital	8	-5 570	-5 570
Sum innskutt egenkapital		94 430	94 430
Opptjent egenkapital			
Udekket tap	8	-75 193	-30 211
Sum opptjent egenkapital		-75 193	-30 211
Sum egenkapital	9	19 237	64 219
Gjeld			
Annen langsiktig gjeld			
Øvrig langsiktig gjeld		695 914	895 150
Sum annen langsiktig gjeld	3	695 914	895 150
Kortsiktig gjeld			
Leverandørgjeld		113 966	114 193
Sum kortsiktig gjeld		113 966	114 193
Sum gjeld		809 880	1 009 343
SUM EGENKAPITAL OG GJELD		829 117	1 073 562

STAVANGER, 30.06.2025

Roar Lindefjeld
styrets leder

Sigurd Marius Syversen
styremedlem

Espen Rønnevik
styremedlem



SPARKLY AS
930 826 642

Noter

Regnskapsprinsipper

Årsregnskapet er satt opp i samsvar med regnskapsloven og god regnskapsskikk for små foretak.

Salgsinntekter

Inntektsføring ved salg av varer skjer på leveringstidspunktet. Tjenester inntektsføres etter hvert som de leveres.

Klassifisering og vurdering av balanseposter

Anleggsmidler er eiendeler bestemt til varig eie eller bruk. Eiendeler som er knyttet til varekretsløpet er klassifisert som omløpsmidler. Fordringer klassifiseres som omløpsmidler hvis de forfaller til betaling innen ett år etter transaksjonsdagen. Tilsvarende klassifiseres gjeld som kortsiktig hvis gjelden forfaller til betaling innen ett år. Langsiktig gjeld er gjeld som forfaller senere enn ett år etter transaksjonsdagen. Første års avdrag på langsiktige fordringer og langsiktig gjeld klassifiseres likevel ikke som omløpsmiddel og kortsiktig gjeld.

Omløpsmidler vurderes til laveste av anskaffelseskost og virkelig verdi. Kortsiktig gjeld balanseføres til nominelt beløp på etableringstidspunktet. Anleggsmidler vurderes til anskaffelseskost. Varige anleggsmidler avskrives etter en fornuftig avskrivningsplan. Anleggsmidlene nedskrives til virkelig verdi ved verdifall som ikke forventes å være forbigående. Langsiktig gjeld med unntak av andre avsetninger balanseføres til nominelt beløp på etableringstidspunktet.

Fordringer

Kundefordringer og andre fordringer er oppført i balansen til pålydende etter fradrag for avsetning til forventet tap. Avsetning til tap gjøres på grunnlag av individuelle vurderinger av de enkelte fordringene.

Varige driftsmidler

Varige driftsmidler balanseføres og avskrives over driftsmidlenes levetid dersom de har antatt levetid over 3 år og har en kostpris som overstiger kr 30 000. Direkte vedlikehold av driftsmidler kostnadsføres løpende under driftskostnader, mens påkostninger eller forbedringer tillegges driftsmidlets kostpris og avskrives i takt med driftsmidlet.

Forøvrig er følgende regnskapsprinsipper anvendt:

Leieavtaler er ikke balanseført.

Skatt

Skattekostnaden i resultatregnskapet omfatter både periodens betalbare skatt og endring i utsatt skatt. Utsatt skatt er beregnet med 22% på grunnlag av de midlertidige forskjeller som eksisterer mellom regnskapsmessige og skattemessige verdier, samt skattemessig underskudd til fremføring ved utgangen av regnskapsåret. Skatteøkende og skattereduserende midlertidige forskjeller som reverserer eller kan reversere i samme periode er fastsatt og skattevirkningen er beregnet på nettogrunnlaget.

Selskapet har ikke endret regnskapsprinsipp fra 2023 til 2024.

Note 1 - Antall årsverk

Selskapet har ikke hatt ansatte i løpet av regnskapsåret.



SPARKLY AS
930 826 642

Note 2 - Varige driftsmidler og immaterielle eiendeler

	Varige driftsmidler
Anskaffelseskost 01.01.	0
Tilgang i året	64 570
Avgang i året	0
Anskaffelseskost 31.12.	64 570
Samlede avskrivninger, nedskrivninger og reverseringer av nedskrivninger	-10 762
Balanseført verdi per 31.12.	53 808
Avskrivninger, nedskrivninger og reverseringer av nedskrivninger i regnskapsåret	10 762

Note 3 - Konsern, tilknyttet selskap m.v.

Annen langsiktig gjeld

	2024	17.02 - 31.12.2023
Samlet beløp som gjelder tilknyttet selskap	695 914	895 150

Mer om tilknyttet selskap/datterselskap

Renter utgjør kr 45 764.

Note 4 - Spesifisering av skatt

	2024	17.02 - 31.12.2023
Skattekostnad		
+/- Endringer i utsatt skatt/utsatt skattefordel	-18 371	-8 842
Skattekostnad	-18 371	-8 842
Skattepliktig inntekt		
Resultat før skatt	-63 353	-34 620
Permanente forskjeller	0	-5 570
+/- Endring i midlertidige forskjeller	-8 609	0
Skattepliktig inntekt	-71 962	-40 190

Note 5 - Midlertidige forskjeller - utsatt skatt/skattefordel

Utsatt skatt/utsatt skattefordel i balansen avsettes på grunnlag av forskjeller mellom regnskapsmessige og skattemessige verdier i henhold til norsk regnskapsstandard for skatt.

Midlertidige skatteøkende og skattereduserende forskjeller som kan utlignes er nettoført.

Midlertidige forskjeller knyttet til:	01.01.2024	31.12.2024	Endring
Anleggsmidler	0	8 609	-8 609
Fremførbart underskudd	-40 190	-112 152	71 962
Netto forskjeller	-40 190	-103 543	63 353
Sum midlertidige forskjeller som inngår i grunnlag for utsatt skatt/skattefordel	-40 190	-103 543	63 353
Utsatt skattefordel 31.12.2024 basert på 22 %	-4 409	-22 779	18 371



SPARKLY AS
930 826 642

Note 6 - Fordringer

Fordringer som forfaller senere enn ett år etter regnskapsårets slutt	513 333
---	---------

Mer om fordringer

Fordringen gjelder forskuddsbetalt leasingforskudd over 5 år. Det gjenstår 43 terminer.

Note 7 - Aksjekapital

Aksjeklasse	Antall aksjer	Aksjenes pålydende	Bokført verdi
Ordinære	1 000	100	100 000
Aksjonærer	Antall aksjer	Eierandel %	Aksjeklasse
Woldcam Holding AS	660	66,00	Ordinære
Sigurd Syversen AS	340	34,00	Ordinære
Totalt antall aksjer	1 000	100	

Note 8 - Egenkapital

	Aksjekapital	Annen innsk. EK	Udekket tap	Sum
Egenkapital 31.12.2023	100 000	-5 570	-30 211	64 219
Årsresultat	0	0	-44 982	-44 982
Egenkapital 31.12.2024	100 000	-5 570	-75 193	19 237

Note 9 - Usikkerhet om fortsatt drift

Det er knyttet usikkerhet til fortsatt drift.

De to første driftsårene viser underskudd og over halve aksjekapitalen er tapt. Fremtidsutsiktene er positive og styret mener det er grunnlag for fortsatt drift.



SPARKLY AS
930 826 642

Noter

Regnskapsprinsipper

Årsregnskapet er satt opp i samsvar med regnskapsloven og god regnskapsskikk for små foretak.

Salgsinntekter

Inntektsføring ved salg av varer skjer på leveringstidspunktet. Tjenester inntektsføres etter hvert som de leveres.

Klassifisering og vurdering av balanseposter

Anleggsmidler er eiendeler bestemt til varig eie eller bruk. Eiendeler som er knyttet til varekretsløpet er klassifisert som omløpsmidler. Fordringer klassifiseres som omløpsmidler hvis de forfaller til betaling innen ett år etter transaksjonsdagen. Tilsvarende klassifiseres gjeld som kortsiktig hvis gjelden forfaller til betaling innen ett år. Langsiktig gjeld er gjeld som forfaller senere enn ett år etter transaksjonsdagen. Første års avdrag på langsiktige fordringer og langsiktig gjeld klassifiseres likevel ikke som omløpsmiddel og kortsiktig gjeld.

Omløpsmidler vurderes til laveste av anskaffelseskost og virkelig verdi. Kortsiktig gjeld balanseføres til nominelt beløp på etableringstidspunktet. Anleggsmidler vurderes til anskaffelseskost. Varige anleggsmidler avskrives etter en fornuftig avskrivningsplan. Anleggsmidlene nedskrives til virkelig verdi ved verdifall som ikke forventes å være forbigående. Langsiktig gjeld med unntak av andre avsetninger balanseføres til nominelt beløp på etableringstidspunktet.

Fordringer

Kundefordringer og andre fordringer er oppført i balansen til pålydende etter fradrag for avsetning til forventet tap. Avsetning til tap gjøres på grunnlag av individuelle vurderinger av de enkelte fordringene.

Varige driftsmidler

Varige driftsmidler balanseføres og avskrives over driftsmidlenes levetid dersom de har antatt levetid over 3 år og har en kostpris som overstiger kr 30 000. Direkte vedlikehold av driftsmidler kostnadsføres løpende under driftskostnader, mens påkostninger eller forbedringer tillegges driftsmidlets kostpris og avskrives i takt med driftsmidlet.

Forøvrig er følgende regnskapsprinsipper anvendt:

Leieavtaler er ikke balanseført.

Skatt

Skattekostnaden i resultatregnskapet omfatter både periodens betalbare skatt og endring i utsatt skatt. Utsatt skatt er beregnet med 22% på grunnlag av de midlertidige forskjeller som eksisterer mellom regnskapsmessige og skattemessige verdier, samt skattemessig underskudd til fremføring ved utgangen av regnskapsåret. Skatteøkende og skattereduserende midlertidige forskjeller som reverserer eller kan reversere i samme periode er fastsatt og skattevirkningen er beregnet på nettogrunnlaget.

Selskapet har ikke endret regnskapsprinsipp fra 2023 til 2024.

Note 1 - Antall årsverk

Selskapet har ikke hatt ansatte i løpet av regnskapsåret.



SPARKLY AS
930 826 642

Note 2 - Varige driftsmidler og immaterielle eiendeler

	Varige driftsmidler
Anskaffelseskost 01.01.	0
Tilgang i året	64 570
Avgang i året	0
Anskaffelseskost 31.12.	64 570
Samlede avskrivninger, nedskrivninger og reverseringer av nedskrivninger	-10 762
Balanseført verdi per 31.12.	53 808
Avskrivninger, nedskrivninger og reverseringer av nedskrivninger i regnskapsåret	10 762

Note 3 - Konsern, tilknyttet selskap m.v.

Annen langsiktig gjeld

	2024	17.02 - 31.12.2023
Samlet beløp som gjelder tilknyttet selskap	695 914	895 150

Mer om tilknyttet selskap/datterselskap

Renter utgjør kr 45 764.

Note 4 - Spesifisering av skatt

	2024	17.02 - 31.12.2023
Skattekostnad		
+/- Endringer i utsatt skatt/utsatt skattefordel	-18 371	-8 842
Skattekostnad	-18 371	-8 842
Skattepliktig inntekt		
Resultat før skatt	-63 353	-34 620
Permanente forskjeller	0	-5 570
+/- Endring i midlertidige forskjeller	-8 609	0
Skattepliktig inntekt	-71 962	-40 190

Note 5 - Midlertidige forskjeller - utsatt skatt/skattefordel

Utsatt skatt/utsatt skattefordel i balansen avsettes på grunnlag av forskjeller mellom regnskapsmessige og skattemessige verdier i henhold til norsk regnskapsstandard for skatt.

Midlertidige skatteøkende og skattereduserende forskjeller som kan utlignes er nettoført.

Midlertidige forskjeller knyttet til:	01.01.2024	31.12.2024	Endring
Anleggsmidler	0	8 609	-8 609
Fremførbart underskudd	-40 190	-112 152	71 962
Netto forskjeller	-40 190	-103 543	63 353
Sum midlertidige forskjeller som inngår i grunnlag for utsatt skatt/skattefordel	-40 190	-103 543	63 353
Utsatt skattefordel 31.12.2024 basert på 22 %	-4 409	-22 779	18 371



SPARKLY AS
930 826 642

Note 6 - Fordringer

Fordringer som forfaller senere enn ett år etter regnskapsårets slutt 513 333

Mer om fordringer

Fordringen gjelder forskuddsbetalt leasingforskudd over 5 år. Det gjenstår 43 terminer.

Note 7 - Aksjekapital

Aksjeklasse	Antall aksjer	Aksjenes pålydende	Bokført verdi
Ordinære	1 000	100	100 000

Aksjonærer	Antall aksjer	Eierandel %	Aksjeklasse
Woldcam Holding AS	660	66,00	Ordinære
Sigurd Syversen AS	340	34,00	Ordinære
Totalt antall aksjer	1 000	100	

Note 8 - Egenkapital

	Aksjekapital	Annen innsk. EK	Udekket tap	Sum
Egenkapital 31.12.2023	100 000	-5 570	-30 211	64 219
Årsresultat	0	0	-44 982	-44 982
Egenkapital 31.12.2024	100 000	-5 570	-75 193	19 237

Note 9 - Usikkerhet om fortsatt drift

Det er knyttet usikkerhet til fortsatt drift.


De to første driftsårene viser underskudd og over halve aksjekapitalen er tapt. Fremtidsutsiktene er positive og styret mener det er grunnlag for fortsatt drift.



SPARKLY AS
930 826 642

 BankID Signing
Espen Rønnevik
2025-07-09

 BankID Signing
Roar Lindefield
2025-07-10


 BankID Signing
Sigurd Manus Syversen
2025-07-16

Resultatregnskap


	Note	2024	17.02 - 31.12.2023
Driftsinntekter			
Salgsinntekt		739 152	230 813
Sum driftsinntekter		739 152	230 813
Driftskostnader			
Avskrivning på varige driftsmidler og immaterielle eiendeler	2	-10 762	0
Annen driftskostnad		-745 979	-245 282
Sum driftskostnader		-756 741	-245 282
Driftsresultat		-17 589	-14 470
Finanskostnader			
Annen rentekostnad	3	-45 764	-20 150
Sum finanskostnader		-45 764	-20 150
Netto finans		-45 764	-20 150
Resultat før skattekostnad		-63 353	-34 620
Skattekostnad	4, 5	18 371	4 409
Årsresultat		-44 982	-30 211
Overføringer			
Udekket tap		-44 982	-30 211
Sum overføringer		-44 982	-30 211



SPARKLY AS
930 826 642

 BankID Signing
Espen Rønnevik
2025-07-09

 BankID Signing
Roar Lindefield
2025-07-10

 BankID Signing
Sigurd Manus Syversen
2025-07-16

Balanse

EIENDELER

Anleggsmidler

Immaterielle eiendeler

Utsatt skattefordel

Note 4, 5 22 779 4 409

Sum immaterielle eiendeler

22 779 4 409

Varige driftsmidler

Driftsløsøre, inventar, verktøy, kontormaskiner, ol.

Note 2 53 808 0

Sum varige driftsmidler

53 808 0

Finansielle anleggsmidler

Andre langsiktige fordringer

Note 6 513 333 653 333

Sum finansielle anleggsmidler

513 333 653 333

Sum anleggsmidler

589 921 657 742

Omløpsmidler

Fordringer

Kundefordringer

43 750 0

Andre kortsiktige fordringer

121 505 98 478

Sum fordringer

165 255 98 478

Bankinnskudd, kontanter og lignende

Bankinnskudd, kontanter og lignende

73 941 317 342

Sum bankinnskudd, kontanter og lignende

73 941 317 342

Sum omløpsmidler

239 196 415 820

SUM EIENDELER


829 117 1 073 562



SPARKLY AS
930 826 642

 BankID Signing
Espen Rønnevik
2025-07-09

 BankID Signing
Roar Lindefjeld
2025-07-10

 BankID Signing
Sigurd Marius Syversen
2025-07-16

Balanse

	Note	31.12.2024	31.12.2023
EGENKAPITAL OG GJELD			
Egenkapital			
Innskutt egenkapital			
Aksjekapital	7, 8	100 000	100 000
Annen innskutt egenkapital	8	-5 570	-5 570
Sum innskutt egenkapital		94 430	94 430
Opptjent egenkapital			
Udekket tap	8	-75 193	-30 211
Sum opptjent egenkapital		-75 193	-30 211
Sum egenkapital	9	19 237	64 219
Gjeld			
Annen langsiktig gjeld			
Øvrig langsiktig gjeld		695 914	895 150
Sum annen langsiktig gjeld	3	695 914	895 150
Kortsiktig gjeld			
Leverandørgjeld		113 966	114 193
Sum kortsiktig gjeld		113 966	114 193
Sum gjeld		809 880	1 009 343
SUM EGENKAPITAL OG GJELD		829 117	1 073 562

STAVANGER, 30.06.2025

Roar Lindefjeld
styrets leder

Sigurd Marius Syversen
styremedlem

Espen Rønnevik
styremedlem