



ÅRSREGNSKAPET FOR REGNSKAPSÅRET 2025 - GENERELL INFORMASJON

Enheten

Organisasjonsnummer: 931 492 829
Organisasjonsform: Aksjeselskap
Foretaksnavn: XLENT NORGE HOLDING AS
Forretningsadresse: Wergelandsveien 7
0167 OSLO

Regnskapsår

Årsregnskapets periode: 01.01.2025 - 31.12.2025

Konsern

Mørselskap i konsern: Ja
Konsernregnskap lagt ved: Ja

Regnskapsregler

Regler for små foretak benyttet: Ja
Benyttet ved utarbeidelsen av årsregnskapet til selskapet: Regnskapslovens alminnelige regler
Benyttet ved utarbeidelsen av årsregnskapet til konsernet: -

Årsregnskapet fastsatt av kompetent organ

Bekreftet av representant for selskapet: Sara Persson
Dato for fastsettelse av årsregnskapet: 10.02.2026

Grunnlag for avgivelse

År 2025: Årsregnskapet er elektronisk innlevert
År 2024: Tall er hentet fra elektronisk innlevert årsregnskap fra 2025

Det er ikke krav til at årsregnskapet m.v. som sendes til Regnskapsregisteret er undertegnet. Kontrollen på at dette er utført ligger hos revisor/enhetens øverste organ. Sikkerheten ivaretas ved at innsender har rolle/rettighet for innsending av årsregnskapet via Altinn, og ved at det bekreftes at årsregnskapet er fastsatt av kompetent organ.

Brønnøysundregistrene, 23.04.2026



Resultatregnskap

| Beløp i: NOK | Note | 2025 | 2024 |
|---|------|------------------|------------------|
| RESULTATREGNSKAP | | | |
| Inntekter | | | |
| Salgsinntekt | 2 | 3 583 000 | 3 374 000 |
| Annen driftsinntekt | | 1 491 000 | 30 000 |
| Sum inntekter | | 5 074 000 | 3 404 000 |
| Kostnader | | | |
| Varekostnad | | -3 000 | |
| Lønnskostnad | 3 | 803 000 | 512 000 |
| Avskrivning | 4 | 70 000 | |
| Annen driftskostnad | | 4 183 000 | 2 871 000 |
| Sum kostnader | | 5 053 000 | 3 383 000 |
| Driftsresultat | | 21 000 | 21 000 |
| Finansinntekter og finanskostnader | | | |
| Inntekt på andre investeringer | 2 | 2 933 000 | 1 996 000 |
| Renteinntekt fra foretak i samme konsern | | 23 000 | 11 000 |
| Annen finansinntekt | | 2 000 | |
| Sum finansinntekter | | 2 958 000 | 2 007 000 |
| Rentekostnad til foretak i samme konsern | | 10 000 | 29 000 |
| Annen finanskostnad | | 31 000 | 3 000 |
| Sum finanskostnader | | 41 000 | 32 000 |
| Netto finans | | 2 917 000 | 1 975 000 |
| Resultat før skattekostnad | | 2 938 000 | 1 996 000 |
| Skattekostnad | | 20 000 | 3 000 |
| Årsresultat | | 2 918 000 | 1 993 000 |
| Overføringer og disponeringer | | | |
| Ordinært utbytte | 5 | 2 918 000 | 1 994 000 |
| Overføringer annen egenkapital | 5 | 0 | -1 000 |
| Sum overføringer og disponeringer | | 2 918 000 | 1 993 000 |



Resultatregnskap

| Beløp i: NOK | Note | 2025 | 2024 |
|---------------------|-------------|-------------|-------------|
|---------------------|-------------|-------------|-------------|



Balanse

| Beløp i: NOK | Note | 2025 | 2024 |
|--|------|------------------|------------------|
| BALANSE - EIENDELER | | | |
| Anleggsmidler | | | |
| Immaterielle eiendeler | | | |
| Varige driftsmidler | | | |
| Driftsløsøre, inventar, verktøy, kontormaskiner ol | 4 | 539 000 | |
| Sum varige driftsmidler | | 539 000 | |
| Finansielle anleggsmidler | | | |
| Investering i datterselskap | 2 | 253 000 | 250 000 |
| Sum finansielle anleggsmidler | | 253 000 | 250 000 |
| Sum anleggsmidler | | 792 000 | 250 000 |
| Omløpsmidler | | | |
| Varer | | | |
| Fordringer | | | |
| Kundefordringer | 6 | 6 000 | 6 000 |
| Andre fordringer | 6 | 6 080 000 | 4 558 000 |
| Sum fordringer | | 6 086 000 | 4 564 000 |
| Bankinnskudd, kontanter og lignende | | | |
| Bank | | 21 000 | 15 000 |
| Sum bankinnskudd, kontanter og lignende | 7 | 21 000 | 15 000 |
| Sum omløpsmidler | | 6 107 000 | 4 579 000 |
| SUM EIENDELER | | 6 899 000 | 4 829 000 |
| BALANSE - EGENKAPITAL OG GJELD | | | |
| Egenkapital | | | |
| Innskutt egenkapital | | | |
| Aksjekapital | 5, 8 | 100 000 | 100 000 |



Balanse

| Beløp i: NOK | Note | 2025 | 2024 |
|--|-------------|------------------|------------------|
| Sum innskutt egenkapital | | 100 000 | 100 000 |
| Opptjent egenkapital | | | |
| Annen egenkapital | 5 | 0 | 0 |
| Sum opptjent egenkapital | | 0 | 0 |
| Sum egenkapital | | 100 000 | 100 000 |
| Gjeld | | | |
| Langsiktig gjeld | | | |
| Utsatt skatt | | 15 000 | |
| Sum avsetninger for forpliktelser | | 15 000 | |
| Annen langsiktig gjeld | | | |
| Sum langsiktig gjeld | | 15 000 | |
| Kortsiktig gjeld | | | |
| Leverandørgjeld | 6 | 32 000 | 3 000 |
| Betalbar skatt | | 6 000 | 3 000 |
| Skyldige offentlige avgifter | 7 | 41 000 | 90 000 |
| Annen kortsiktig gjeld | 6 | 6 705 000 | 4 633 000 |
| Sum kortsiktig gjeld | | 6 784 000 | 4 729 000 |
| Sum gjeld | | 6 799 000 | 4 729 000 |
| SUM EGENKAPITAL OG GJELD | | 6 899 000 | 4 829 000 |



Brønnøysundregistrene

AVVIKLINGSREGNSKAP FOR REGNSKAPSÅRET 2025 - GENERELL INFORMASJON

Journalnummer: 2026 362256

Virksomheten

Organisasjonsnummer: 931 492 829
Organisasjonsform: Aksjeselskap
Foretaksnavn: XLENT NORGE HOLDING AS
Forretningsadresse: Wergelandsveien 7
0167 OSLO

Regnskapsår

Årsregnskapets periode: 01.01.2025 - 31.12.2025

Konsern

Morselskap i konsern: Ja
Konsernregnskap lagt ved: Ja

Regnskapsregler

Regler for små foretak benyttet: Ja
Benyttet ved utarbeidelsen av
årsregnskapet: Regnskapslovens alminnelige regler
Benyttet ved utarbeidelsen av
konsernregnskapet: -

Årsregnskapet fastsatt av kompetent organ

Bekreftet av: Sara Persson
Dato for fastsettelse av årsregnskapet: 10.02.2026

Grunnlag for avgivelse

År 2025: Årsregnskap er elektronisk innlevert.
År 2024: Tall er hentet fra elektronisk innlevert årsregnskap fra 2025.

Virksomheten sitt øverste organ er ansvarlig for at årsregnskapet er signert. Det er mulig å levere årsregnskap uten signatur fordi sikkerheten for rett rapportering er ivaretatt ved at innsenderen har rolle/rettighet for innsending i Altinn. Navnet på representanten, som bekrefter at årsregnskapet er godkjent, er i tillegg oppgitt.

Brønnøysundregistrene, 22.04.2026



Organisasjonsnr: 931 492 829
XLENT NORGE HOLDING AS

RESULTATREGNSKAP

| Beløp i: NOK | Note | 2025 | 2024 |
|---|-------------|------------------|------------------|
| RESULTATREGNSKAP | | | |
| Inntekter | | | |
| Salgsinntekt | 2 | 3 583 000 | 3 374 000 |
| Annen driftsinntekt | | 1 491 000 | 30 000 |
| Sum inntekter | | 5 074 000 | 3 404 000 |
| Kostnader | | | |
| Varekostnad | | -3 000 | |
| Lønnskostnad | 3 | 803 000 | 512 000 |
| Avskrivning | 4 | 70 000 | |
| Annen driftskostnad | | 4 183 000 | 2 871 000 |
| Sum kostnader | | 5 053 000 | 3 383 000 |
| Driftsresultat | | 21 000 | 21 000 |
| Finansinntekter og finanskostnader | | | |
| Inntekt på andre investeringer | 2 | 2 933 000 | 1 996 000 |
| Renteinntekt fra foretak i samme konsern | | 23 000 | 11 000 |
| Annen finansinntekt | | 2 000 | |
| Sum finansinntekter | | 2 958 000 | 2 007 000 |
| Rentekostnad til foretak i samme konsern | | 10 000 | 29 000 |
| Annen finanskostnad | | 31 000 | 3 000 |
| Sum finanskostnader | | 41 000 | 32 000 |
| Netto finans | | 2 917 000 | 1 975 000 |
| Resultat før skattekostnad | | 2 938 000 | 1 996 000 |
| Skattekostnad | | 20 000 | 3 000 |
| Årsresultat | | 2 918 000 | 1 993 000 |
| Overføringer og disponeringer | | | |
| Ordinært utbytte | 5 | 2 918 000 | 1 994 000 |
| Overføringer annen egenkapital | 5 | 0 | -1 000 |
| Sum overføringer og disponeringer | | 2 918 000 | 1 993 000 |



Organisasjonsnr: 931 492 829
XLENT NORGE HOLDING AS

BALANSE

| Beløp i: NOK | Note | 2025 | 2024 |
|--------------|------|------|------|
|--------------|------|------|------|

BALANSE - EIENDELER

Anleggsmidler Immaterielle eiendeler

Varige driftsmidler

| | | | |
|---|---|----------------|--|
| Driftsløsøre, inventar, verktøy, kontormaskiner ol | 4 | 539 000 | |
| Sum varige driftsmidler | | 539 000 | |

Finansielle anleggsmidler

| | | | |
|--|---|----------------|----------------|
| Investering i datterselskap | 2 | 253 000 | 250 000 |
| Sum finansielle anleggsmidler | | 253 000 | 250 000 |

| | | | |
|--------------------------|--|----------------|----------------|
| Sum anleggsmidler | | 792 000 | 250 000 |
|--------------------------|--|----------------|----------------|

Omløpsmidler

Varer

Fordringer

| | | | |
|-----------------------|---|------------------|------------------|
| Kundefordringer | 6 | 6 000 | 6 000 |
| Andre fordringer | 6 | 6 080 000 | 4 558 000 |
| Sum fordringer | | 6 086 000 | 4 564 000 |

Bankinnskudd, kontanter og lignende

| | | | |
|--|---|---------------|---------------|
| Bank | | 21 000 | 15 000 |
| Sum bankinnskudd, kontanter og lignende | 7 | 21 000 | 15 000 |

| | | | |
|-------------------------|--|------------------|------------------|
| Sum omløpsmidler | | 6 107 000 | 4 579 000 |
|-------------------------|--|------------------|------------------|

| | | | |
|----------------------|--|------------------|------------------|
| SUM EIENDELER | | 6 899 000 | 4 829 000 |
|----------------------|--|------------------|------------------|

BALANSE - EGENKAPITAL OG GJELD

Egenkapital

Innskutt egenkapital

| | | | |
|---------------------------------|------|----------------|----------------|
| Aksjekapital | 5, 8 | 100 000 | 100 000 |
| Sum innskutt egenkapital | | 100 000 | 100 000 |

Opptjent egenkapital

| | | | |
|---------------------------------|---|----------|----------|
| Annen egenkapital | 5 | 0 | 0 |
| Sum opptjent egenkapital | | 0 | 0 |

| | | | |
|------------------------|--|----------------|----------------|
| Sum egenkapital | | 100 000 | 100 000 |
|------------------------|--|----------------|----------------|



| | | | |
|--|---|------------------|------------------|
| Gjeld | | | |
| Langsiktig gjeld | | | |
| Utsatt skatt | | 15 000 | |
| Sum avsetninger for forpliktelses | | 15 000 | |
| Annen langsiktig gjeld | | | |
| Sum langsiktig gjeld | | 15 000 | |
| Kortsiktig gjeld | | | |
| Leverandørgjeld | 6 | 32 000 | 3 000 |
| Betalbar skatt | | 6 000 | 3 000 |
| Skyldige offentlige avgifter | 7 | 41 000 | 90 000 |
| Annen kortsiktig gjeld | 6 | 6 705 000 | 4 633 000 |
| Sum kortsiktig gjeld | | 6 784 000 | 4 729 000 |
| Sum gjeld | | 6 799 000 | 4 729 000 |
| SUM EGENKAPITAL OG GJELD | | 6 899 000 | 4 829 000 |



Organisasjonsnr: 931 492 829
XLENT NORGE HOLDING AS

NOTEOPPLYSNINGER - SELSKAP

- alle poster oppgitt i hele tall

Note

Antall årsverk i regnskapsåret
1.00



XLENT Norge Holding AS

Org.nr: 931 492 829

Noter til regnskapet for 2025

Beløp vises i tusen kr

Note 1 - Regnskapsprinsipper

Årsregnskapet er satt opp i samsvar med regnskapslovens bestemmelser og god regnskapsskikk for små foretak.

Datterselskap/tilknyttet selskap

Datterselskapet og tilknyttede selskaper vurderes etter kostmetoden i selskapsregnskapet. Investeringen er vurdert til anskaffelseskost for aksjene med mindre nedskrivning har vært nødvendig.

Utbytte og andre utdelinger er inntektsført samme år som det er avsatt i datterselskapet.

Salgsinntekter

Inntekter fra salg av varer resultatføres når levering har funnet sted og det vesentligste av risiko og avkastning er overført.

Inntekter fra salg av tjenester og langsiktige tilvirkingsprosjekter resultatføres i takt med prosjektets fullføringsgrad, når utfallet av transaksjonen kan estimeres på en pålitelig måte. Fremdriften måles som påløpte timer i forhold til totalt estimerte timer. Når transaksjonens utfall ikke kan estimeres pålitelig, vil kun inntekter tilsvarende påløpte prosjektkostnader inntektsføres. I den perioden det blir identifisert at et prosjekt vil gi et negativt resultat, vil det estimerte tapet på kontrakten bli resultatført i sin helhet.

Klassifisering og vurdering av balanseposter

Omløpsmidler og kortsiktig gjeld omfatter poster som forfaller til betaling innen ett år etter balansedagen, samt poster som knytter seg til varekretsløpet. Øvrige poster er klassifisert som anleggsmiddel/langsiktig gjeld.

Omløpsmidler vurderes til laveste av anskaffelseskost og virkelig verdi. Kortsiktig gjeld balanseføres til nominelt beløp på etableringstidspunktet.

Anleggsmidler vurderes til anskaffelseskost, men nedskrives til virkelig verdi ved verdifall som ikke forventes å være forbigående. Anleggsmidler med begrenset økonomisk levetid avskrives planmessig. Langsiktig gjeld balanseføres til nominelt beløp på etableringstidspunktet.

Fordringer

Kundefordringer og andre fordringer er oppført i balansen til pålydende etter fradrag for avsetning til forventet tap. Avsetning til tap gjøres på grunnlag av individuelle vurderinger av de enkelte fordringene.

Valuta

Pengeposter i utenlandsk valuta er vurdert til kursen ved regnskapsårets slutt.

Skatter

Skattekostnaden i resultatregnskapet omfatter både periodens betalbare skatt og endring i utsatt skatt. Utsatt skatt er beregnet med 22 % på grunnlag av de midlertidige forskjeller som eksisterer mellom regnskapsmessige og skattemessige verdier, samt ligningsmessig underskudd til fremføring ved utgangen av regnskapsåret. Skatteøkende og skattereduserende midlertidige forskjeller som reverserer eller kan reversere i samme periode er utlignet og nettoført. I henhold til NRS 8 - God regnskapsskikk for små foretak balanseføres ikke utsatt skattefordel.

Note 2 - Konsern, tilknyttet selskap m v



XLENT Norge Holding AS

Org.nr: 931 492 829

Noter til regnskapet for 2025

Beløp vises i tusen kr

Konsernregnskapet inngår i konsolideringen til morselskapet

Morselskapet sitt navn

XLENT AB

Forretningskontor for morselskapet

Regeringsgatan 67, 111 56 Stockholm

Morselskap som ikke utarbeider konsernregnskap

| | |
|---------------------------------|-------|
| Transaksjoner med datterselskap | 5 012 |
| Interngevinst på transaksjonene | 5 012 |

Note 3 - Lønnskostnader, antall ansatte, lån til ledende personer

| <i>Lønnskostnader</i> | 2025 | 2024 |
|-----------------------|-------------|-------------|
| Lønninger | -550 | -417 |
| Arbeidsgiveravgift | -82 | -60 |
| Pensjonskostnader | -29 | -9 |
| Andre ytelser | -141 | -26 |
| Sum | <u>-803</u> | <u>-512</u> |

Selskapet har i regnskapsåret sysselsatt totalt 1 årsverk.

Selskapet har ingen lån eller sikkerhetsstillelse til ledende personer.

Note 4 - Varige driftsmidler

| | Driftsløsøre, inventar, verktøy mm. |
|-----------------------------|---|
| Tilgang kjøpte driftsmidler | 609 |
| Anskaffelseskost 31.12 | 609 |
| Årets avskrivninger | -70 |
| Avskrivninger 31.12 | -70 |
| Balanseført pr. 31.12 | 539 |



XLENT Norge Holding AS

Org.nr: 931 492 829

Noter til regnskapet for 2025

Beløp vises i tusen kr

Note 5 - Egenkapital

| | Aksjekapital | Annen egenkapital | Sum |
|-------------------------------|--------------|-------------------|------------|
| Egenkapital 01.01.2025 | 100 | 0 | 100 |
| Årsresultat | 0 | 2 918 | 2 918 |
| Avsatt utbytte | 0 | -2 918 | -2 918 |
| Egenkapital 31.12.2025 | 100 | 0 | 100 |

Note 6 - Mellomværende med selskap i samme konsern og tilknyttet selskap

For å optimalisere likviditeten har konsernet, gjennom XLENT AB (org.nr. 556404-4120), en konsernkonto med delt kassekreditt mellom selskapene.

Per 31.12.2025 beløper selskapets gjeld til XLENT AB seg til 1 138 tusen NOK (+624 tusen NOK).

| <i>Fordringer</i> | 2025 | 2024 |
|-------------------|--------------|--------------|
| Kundefordringer | 6 | 7 |
| Andre fordringer | 5 318 | 4 554 |
| Sum | 5 324 | 4 561 |

| <i>Gjeld</i> | 2025 | 2024 |
|------------------------|---------------|---------------|
| Leverandørgjeld | -5 | 0 |
| Annen kortsiktig gjeld | -6 646 | -4 589 |
| Sum | -6 651 | -4 589 |

Note 7 - Bankinnskudd

| | |
|---------------------------------|------|
| Bundne skattetrekkmidler utgjør | 2025 |
| | 21 |

Note 8 - Antall aksjer, aksjeeiere m.v

Selskapet har ingen beholdning av egne aksjer.



Shape the future
with confidence

Statsautoriserte revisorer
Ernst & Young AS

Dronningensgate 7B
8006 Bodø

Foretaksregisteret: NO 976 389 387 MVA
Tlf: +47 24 00 24 00

www.ey.no
Medlemmer av Den norske Revisorforening

Til generalforsamlingen i Xlent Norge Holding AS

UAVHENGIG REVISORS BERETNING

Konklusjon

Vi har revidert årsregnskapet for Xlent Norge Holding AS som består av balanse per 31. desember 2025, resultatregnskap for regnskapsåret avsluttet per denne datoen og noter til årsregnskapet, herunder et sammendrag av viktige regnskapsprinsipper.

Etter vår mening

- oppfyller årsregnskapet gjeldende lovkrav, og
- gir årsregnskapet et rettviseende bilde av selskapets finansielle stilling per 31. desember 2025 og av dets resultater for regnskapsåret avsluttet per denne datoen i samsvar med regnskapslovens regler og god regnskapsskikk i Norge.

Grunnlag for konklusjon

Vi har gjennomført revisjonen i samsvar med International Standards on Auditing (ISA-ene). Våre oppgaver og plikter i henhold til disse standardene er beskrevet nedenfor under *Revisors oppgaver og plikter ved revisjonen av årsregnskapet*. Vi er uavhengige av selskapet i samsvar med kravene i relevante lover og forskrifter i Norge og *International Code of Ethics for Professional Accountants* (inkludert internasjonale uavhengighetsstandarder) utstedt av International Ethics Standards Board for Accountants (IESBA-reglene), og vi har overholdt våre øvrige etiske forpliktelser i samsvar med disse kravene. Innhentet revisjonsbevis er etter vår vurdering tilstrekkelig og hensiktsmessig som grunnlag for vår konklusjon.

Ledelsens ansvar for årsregnskapet

Styret og daglig leder (ledelsen) er ansvarlige for å utarbeide årsregnskapet og for at det gir et rettviseende bilde i samsvar med regnskapslovens regler og god regnskapsskikk i Norge. Ledelsen er også ansvarlig for slik internkontroll som den finner nødvendig for å kunne utarbeide et årsregnskap som ikke inneholder vesentlig feilinformasjon, verken som følge av misligheter eller utilsiktede feil.

Ved utarbeidelsen av årsregnskapet må ledelsen ta standpunkt til selskapets evne til fortsatt drift og opplyse om forhold av betydning for fortsatt drift. Forutsetningen om fortsatt drift skal legges til grunn for årsregnskapet med mindre ledelsen enten har til hensikt å avvike selskapet eller legge ned virksomheten, eller ikke har noe realistisk alternativ til dette.

Revisors oppgaver og plikter ved revisjonen av årsregnskapet

Vårt mål er å oppnå betryggende sikkerhet for at årsregnskapet som helhet ikke inneholder vesentlig feilinformasjon, verken som følge av misligheter eller utilsiktede feil, og å avgi en revisjonsberetning som inneholder vår konklusjon. Betyggende sikkerhet er en høy grad av sikkerhet, men ingen garanti for at en revisjon utført i samsvar med ISA-ene, alltid vil avdekke vesentlig feilinformasjon. Feilinformasjon kan oppstå som følge av misligheter eller utilsiktede feil. Feilinformasjon er å anse som vesentlig dersom den enkeltvis eller samlet med rimelighet kan forventes å påvirke de økonomiske beslutningene som brukerne foretar, på grunnlag av årsregnskapet.

Som del av en revisjon i samsvar med ISA-ene, utøver vi profesjonelt skjønn og utviser profesjonell skepsis gjennom hele revisjonen. I tillegg:



**Shape the future
with confidence**

- identifiserer og vurderer vi risikoen for vesentlig feilinformasjon i årsregnskapet, enten det skyldes misligheter eller utilsiktede feil. Vi utformer og gjennomfører revisjonshandlinger for å håndtere slike risikoer, og innhenter revisjonsbevis som er tilstrekkelig og hensiktsmessig som grunnlag for vår konklusjon. Risikoen for at vesentlig feilinformasjon som følge av misligheter ikke blir avdekket, er høyere enn for feilinformasjon som skyldes utilsiktede feil, siden misligheter kan innebære samarbeid, forfalskning, bevisste utelatelser, uriktige fremstillinger eller overstyring av intern kontroll.
- opparbeider vi oss en forståelse av den interne kontrollen som er relevant for revisjonen, for å utforme revisjonshandlinger som er hensiktsmessige etter omstendighetene, men ikke for å gi uttrykk for en mening om effektiviteten av selskapets interne kontroll.
- evaluerer vi om de anvendte regnskapsprinsippene er hensiktsmessige og om regnskapsestimatene og tilhørende noteopplysninger utarbeidet av ledelsen er rimelige.
- konkluderer vi på om ledelsens bruk av fortsatt drift-forutsetningen er hensiktsmessig, og, basert på innhentede revisjonsbevis, hvorvidt det foreligger vesentlig usikkerhet knyttet til hendelser eller forhold som kan skape betydelig tvil om selskapets evne til fortsatt drift. Dersom vi konkluderer med at det eksisterer vesentlig usikkerhet, kreves det at vi i revisjonsberetningen henleder oppmerksomheten på tilleggsopplysningene i årsregnskapet, eller, dersom slike tilleggsopplysninger ikke er tilstrekkelige, at vi modifierer vår konklusjon. Våre konklusjoner er basert på revisjonsbevis innhentet frem til datoen for revisjonsberetningen. Etterfølgende hendelser eller forhold kan imidlertid medføre at selskapet ikke kan fortsette driften.
- evaluerer vi den samlede presentasjonen, strukturen og innholdet i årsregnskapet, inkludert tilleggsopplysningene, og hvorvidt årsregnskapet gir uttrykk for de underliggende transaksjonene og hendelsene på en måte som gir et rettviseende bilde.

Vi kommuniserer med styret blant annet om det planlagte innholdet i og tidspunktet for revisjonsarbeidet og eventuelle vesentlige funn i revisjonen, herunder vesentlige svakheter i den interne kontrollen som vi avdekker gjennom revisjonen.

Bodø, 10. februar 2026
ERNST & YOUNG AS

Revisjonsberetningen er signert elektronisk

Marianne Fidjestøl Haraldseth
statsautorisert revisor

Pennneo Dokumentnøkkel: A18ZG-EZ8IM-ITAS7-UTIH9-0QYMY-EV1LV



PENNEO

Signaturene i dette dokumentet er juridisk bindende. Dokument signert med "Penneo™ - sikker digital signatur". De signerende parter sin identitet er registrert, og er listet nedenfor.

"Med min signatur bekrefter jeg alle datoer og innholdet i dette dokument."

Marianne Fidjestøl Haraldseth

Statsautorisert revisor

På vegne av: Ernst & Young AS

Serienummer: bankid.no no_bankid:9578-5997-4-273233

IP: 147.161.xxx.xxx

2026-02-10 12:34:23 UTC



QES



Dette dokumentet er signert digitalt via [Penneo.com](https://penneo.com). De signerte dataene er validert ved hjelp av den matematiske hashverdien av det originale dokumentet. All kryptografisk bevisføring er innebygd i denne PDF-en for fremtidig validering.

Dette dokumentet er forseglet med et kvalifisert elektronisk segl. For mer informasjon om Penneos kvalifiserte tillitstjenester, se <https://eutd.penneo.com>.

Slik kan du bekrefte at dokumentet er originalt

Når du åpner dokumentet i Adobe Reader, kan du se at det er sertifisert av **Penneo A/S**. Dette beviser at innholdet i dokumentet ikke har blitt endret siden tidspunktet for signeringen. Bevis for de individuelle signatørens digitale signaturer er vedlagt dokumentet.

Du kan bekrefte de kryptografiske bevisene ved hjelp av Penneos validator, <https://penneo.com/validator>, eller andre valideringsverktøy for digitale signaturer.

Penneo Dokumentnøkkel: AJ8ZG-EZ8IM-ITAS7-UTIH9-OQYMY-EVYLV

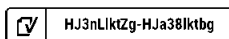


Årsredovisning
och
Koncernredovisning
för
XLENT AB
556404-4120

Räkenskapsåret
2025-01-01 – 2025-12-31

Innehållsförteckning

| | |
|------------------------------|----|
| Förvaltningsberättelse | 2 |
| Resultaträkning koncern | 5 |
| Balansräkning koncern | 6 |
| Kassaflödesanalys koncern | 8 |
| Resultaträkning moderbolag | 9 |
| Balansräkning moderbolag | 10 |
| Kassaflödesanalys moderbolag | 12 |
| Noter | 13 |





XLENT AB
Org.nr 556404-4120

2 (28)

Styrelsen och verkställande direktören för XLENT AB får härmed avge årsredovisning och koncernredovisning för räkenskapsåret 2025-01-01 – 2025-12-31.

Årsredovisningen är upprättad i svenska kronor, SEK.

Förvaltningsberättelse

Information om verksamheten

XLENT AB är moderbolag i Xlent Consulting Group. Xlent Consulting Group är en nordisk strategi och IT-konsultkoncern som fokuserar på att hjälpa företag och organisationer att öka affärsvärdet i sina kund- och affärsrelationer. Xlent Consulting Group verkar genom tre varumärken, XLENT, Differ och Folden.

Företaget har sitt säte i Stockholm.

Förväntad framtida utveckling samt väsentliga risker och osäkerhetsfaktorer

Finansiella risker

Valutarisker

Koncernen, verkar till viss del internationellt och utsätts för transaktionsrisker vid köp/försäljningar och finansiella transaktioner i utländsk valuta. Valutaexponeringen avser primärt EUR, NOK och USD. Valutaexponeringen, som uppstår i flöden i utländsk valuta valutasäkras till största delen.

Ränterisker

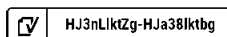
Koncernens intäkter och kassaflöde från rörelsen är exponerad av förändringar i marknadsmässiga räntenivåer.

Kreditrisker

Kreditrisken är risken att någon av koncernens kunder inte fullgör sitt åtagande. Den övervägande delen av koncernens kunder och partners är väletablerade företag och organisationer med god kreditvärdighet. Historiskt sett har konstaterade kundförluster varit låga.

Ägarförhållanden

XLENT AB ägs till 99,98 % av XL14 Holding AB, org. nr 559410-6691, med säte i Stockholm. Yttersta ägare till XLENT AB är Neqst tillsammans med anställda inom Xlent Consulting Group.





XLENT AB
Org.nr 556404-4120

3 (28)


Flerårsöversikt (Tkr)

| Koncernen | 2025 | 2024 | 2023 | 2022 |
|-----------------------------------|-------------|-------------|-------------|-------------|
| Nettoomsättning | 789 246 | 779 423 | 770 514 | 751 492 |
| Resultat efter finansiella poster | 187 354 | 167 119 | 189 114 | 219 468 |
| Balansomslutning | 291 713 | 266 417 | 284 918 | 331 722 |
| Soliditet (%) | 44,14 | 47,47 | 50,43 | 44,26 |
| Antal anställda | 579,8 | 596,2 | 550,7 | 484,5 |
| Moderbolaget | 2025 | 2024 | 2023 | 2022 |
| Nettoomsättning | 69 160 | 67 024 | 63 541 | 58 662 |
| Resultat efter finansiella poster | 117 610 | 81 517 | 97 606 | 117 108 |
| Balansomslutning | 236 168 | 203 460 | 225 493 | 241 769 |
| Soliditet (%) | 34,50 | 39,68 | 40,10 | 35,38 |
| Antal anställda | 1,0 | 1,0 | 1,0 | 1,0 |

Förändring av eget kapital (Tkr)

| Koncernen | Aktie- kapital | Annat eget kapital inkl. årets resultat | Minoritets- intresse | Totalt |
|---|---------------------------|--|---------------------------------|-----------------|
| Belopp vid årets ingång | 1 000 | 68 681 | 56 779 | 126 460 |
| Utdelning | | -75 707 | -53 132 | -128 839 |
| Ägarförändring i dotterföretag | | 4 655 | -4 661 | -6 |
| Återbetalning aktieägartillskott | | -4 000 | 0 | -4 000 |
| Omräkningsdifferens | | 303 | -43 | 260 |
| Årets resultat | | 81 358 | 53 535 | 134 893 |
| Belopp vid årets utgång | 1 000 | 75 290 | 52 478 | 128 768 |
| Moderbolaget | Aktie- kapital | Balanserat resultat | Årets resultat | Totalt |
| Belopp vid årets ingång | 1 000 | 4 001 | 75 707 | 80 707 |
| Disposition enligt beslut av årsstämman: | | 75 707 | -75 707 | 0 |
| Utdelning | | -75 707 | | -75 707 |
| Återbetalning aktieägartillskott | | -4 000 | | -4 000 |
| Årets resultat | | | 80 484 | 80 484 |
| Belopp vid årets utgång | 1 000 | 0 | 80 484 | 81 484 |

Villkorade, ännu ej återbetalda, aktieägartillskott uppgår per balansdagen till 0 tkr (4 000 tkr).

 HJ3nLiktZg-HJa38lktbg



XLENT AB
Org.nr 556404-4120

4 (28)

Förslag till vinstdisposition

Styrelsen föreslår att till förfogande stående vinstmedel (kronor):

| | |
|------------------|-------------------|
| balanserad vinst | 239 |
| årets vinst | 80 483 931 |
| | 80 484 170 |


| | |
|-------------------------|-------------------|
| disponeras så att | |
| till aktieägare utdelas | 80 484 000 |
| i ny räkning överföres | 170 |
| | 80 484 170 |

Utdelningen per aktie är avrundad.

Styrelsen föreslås bemyndigas att besluta om tidpunkt då utdelningen skall betalas.

Styrelsens uppfattning är att den föreslagna värdeöverföringen ej hindrar bolaget från att fullgöra sina förpliktelser på kort och lång sikt, ej heller att fullgöra erforderliga investeringar. Den föreslagna värdeöverföringen kan därmed försvaras med hänsyn till vad som anförs i ABL 17 kap 3 § 2-3 st. (försiktighetsregeln).

Resultatet av bolagets verksamhet samt ställning vid räkenskapsårets utgång framgår av efterföljande resultaträkning och balansräkning samt noter.

 HJ3nLiktZg-HJa38lktbg



XLENT AB
Org.nr 556404-4120

5 (28)

Koncernens Resultatregning

Tkr

| | Not | 2025-01-01 -2025-12-31 | 2024-01-01 -2024-12-31 |
|---|------|---------------------------|---------------------------|
| | 1 | | |
| Nettoomsättning | 2 | 789 246 | 779 423 |
| Övriga rörelseinntekter | | 291 | 466 |
| | | 789 537 | 779 889 |
| Rörelsens kostnader | | | |
| Kostnader sålda tjenester | | -46 937 | -46 302 |
| Övriga externa kostnader | 3, 4 | -56 061 | -58 504 |
| Personalkostnader | 5 | -499 625 | -504 095 |
| Avskrivningar och nedskrivningar av materiella och immateriella anläggningstillgångar | | -1 238 | -6 263 |
| Övriga rörelsekostnader | | -704 | -232 |
| | | -604 562 | -615 396 |
| Rörelseresultat | | 184 972 | 164 493 |
| Resultat från finansiella poster | | | |
| Resultat från andelar i koncernföretag | 6 | 0 | -15 |
| Övriga ränteinntekter och liknande resultatposter | | 2 671 | 4 065 |
| Räntekostnader och liknande resultatposter | | -289 | -1 424 |
| | | 2 382 | 2 626 |
| Resultat efter finansiella poster | | 187 354 | 167 119 |
| Bokslutsdispositioner | 7 | -20 000 | 0 |
| Skatt på årets resultat | 8 | -32 516 | -39 186 |
| Uppskjuten skatt | | 55 | -1 362 |
| Årets resultat | | 134 893 | 126 571 |
| Moderbolagets andel av årets resultat | | 81 358 | 75 130 |
| Minoritetens andel av årets resultat | | 53 535 | 51 441 |


 HJ3nLiktZg-HJa38lktbg



| XLENT AB Org.nr 556404-4120 | | | 6 (28) |
|--|------------|-------------------|-------------------|
| Koncernens Balansräkning | Not | 2025-12-31 | 2024-12-31 |
| Tkr | 1 | | |
| TILLGÅNGAR | | | |
| Anläggningstillgångar | | | |
| <i>Immateriella anläggningstillgångar</i> | | | |
| Koncessioner, patent, licenser, varumärken samt liknande rättigheter | 9 | 13 13 | 42 42 |
| <i>Materiella anläggningstillgångar</i> | | | |
| Inventarier, verktyg och installationer | 10 | 3 985 | 2 304 |
| <i>Finansiella anläggningstillgångar</i> | | | |
| Uppskjuten skattefordran | 11, 12 | 601 | 532 |
| Andra långfristiga fordringar | | 12 | 64 |
| | | 613 | 596 |
| Summa anläggningstillgångar | | 4 611 | 2 942 |
| Omsättningstillgångar | | | |
| <i>Varulager m m</i> | | | |
| Pågående arbete för annans räkning | 13 | 1 622 | 3 531 |
| Förskott till leverantörer | | 624 | 422 |
| | | 2 246 | 3 953 |
| <i>Kortfristiga fordringar</i> | | | |
| Kundfordringar | | 125 582 | 131 818 |
| Fordringar hos koncernföretag | | 100 525 | 102 729 |
| Aktuella skattefordringar | | 10 362 | 4 889 |
| Övriga fordringar | | 24 | 4 833 |
| Förtbetalda kostnader och upplupna intäkter | 14 | 13 708 | 14 208 |
| | | 250 201 | 258 477 |
| <i>Kassa och bank</i> | 15 | 34 655 | 1 045 |
| Summa omsättningstillgångar | | 287 102 | 263 475 |
| SUMMA TILLGÅNGAR | | 291 713 | 266 417 |



| | | | |
|--|------------|-------------------|-------------------|
| XLENT AB | | | 7 (28) |
| Org.nr 556404-4120 | | | |
| Koncernens | Not | 2025-12-31 | 2024-12-31 |
| Balansräkning | 1 | | |
| Tkr | | | |
| EGET KAPITAL OCH SKULDER | 16 | | |
| Eget kapital | | | |
| Eget kapital hänförligt till moderföretagets aktieägare | | | |
| Aktiekapital | | 1 000 | 1 000 |
| Balanserade vinstmedel, inklusive årets resultat | | 75 290 | 68 681 |
| Eget kapital hänförligt till moderföretagets aktieägare | | 76 290 | 69 681 |
| Minoritetsintresse | | | |
| Minoritetsintresse | | 52 478 | 56 780 |
| Summa eget kapital | | 128 768 | 126 461 |
| Förskott från kunder | | 16 564 | 15 110 |
| Leverantörsskulder | | 7 687 | 6 943 |
| Skulder till koncernföretag | | 20 000 | 0 |
| Aktuella skatteskulder | | 14 684 | 11 485 |
| Övriga skulder | | 43 099 | 42 869 |
| Upplupna kostnader och förutbetalda intäkter | 17 | 60 911 | 63 549 |
| | | 162 945 | 139 956 |
| SUMMA EGET KAPITAL OCH SKULDER | | 291 713 | 266 417 |

 HJ3nLiktZg-HJa38ktbg



XLENT AB
Org.nr 556404-4120

8 (28)

Koncernens Kassaflödesanalys

Tkr

Not
1

2025-01-01
-2025-12-31

2024-01-01
-2024-12-31

Den löpande verksamheten

| | | | |
|---|----|----------------|---------------|
| Resultat efter finansiella poster | | 187 355 | 167 121 |
| Justeringar för poster som inte ingår i kassaflödet mm | 18 | -51 508 | -55 926 |
| Betald skatt | | -24 289 | -41 623 |
| Kassaflöde från den löpande verksamheten före förändringar av rörelsekapital | | 111 557 | 69 572 |

Kassaflöde från förändringar i rörelsekapital

| | | | |
|---|--|----------------|---------------|
| Förändring av varulager och pågående arbeten | | 1 660 | -727 |
| Förändring kundfordringar | | 5 231 | 6 440 |
| Förändring av kortfristiga fordringar | | -4 750 | 9 662 |
| Förändring leverantörsskulder | | 898 | -9 603 |
| Förändring av kortfristiga skulder | | 20 653 | 11 618 |
| Kassaflöde från den löpande verksamheten | | 135 249 | 86 962 |

Investeringsverksamheten


| | | | |
|---|--|---------------|-------------|
| Investeringar i materiella anläggningstillgångar | | -3 016 | -525 |
| Försäljning av materiella anläggningstillgångar | | 64 | -73 |
| Investeringar i finansiella anläggningstillgångar | | -4 170 | -198 |
| Försäljning av finansiella anläggningstillgångar | | 220 | 157 |
| Kassaflöde från investeringsverksamheten | | -6 902 | -639 |

Finansieringsverksamheten

| | | | |
|--|--|----------------|----------------|
| Erhållna aktieägartillskott | | 0 | 4 000 |
| Utbetald utdelning | | -75 707 | -89 426 |
| Lämnade koncernbidrag | | -20 000 | 0 |
| Kassaflöde från finansieringsverksamheten | | -95 707 | -85 426 |

Årets kassaflöde

| | | | |
|-------------------------------------|--|---------------|--------------|
| Likvida medel vid årets början | | 1 045 | 99 |
| Kursdifferens i likvida medel | | -335 | 49 |
| Likvida medel vid årets slut | | 34 655 | 1 045 |

 HJ3nLiktZg-HJa38lktbg



XLENT AB
Org.nr 556404-4120

9 (28)

| Moderbolagets Resultatutrækning | Not | 2025-01-01 -2025-12-31 | 2024-01-01 -2024-12-31 |
|---|------------|-----------------------------------|-----------------------------------|
| Tkr | 1 | | |
| Nettoomsättning | | 69 160 69 160 | 67 024 67 024 |
| Rörelsens kostnader | | | |
| Kostnader sålda tjenester | | -30 248 | -27 166 |
| Övriga externa kostnader | | -1 371 | -1 126 |
| Personalkostnader | 5 | -1 229 | -1 263 |
| Avskrivningar och nedskrivningar av materiella och immateriella anläggningstillgångar | | 0 | -10 |
| Rörelseresultat | 19 | 36 312 | 37 458 |
| Resultat från finansiella poster | | | |
| Resultat från andelar i koncernföretag | 6 | 80 328 | 43 326 |
| Övriga ränteintäkter och liknande resultatposter | | 3 586 | 5 383 |
| Räntekostnader och liknande resultatposter | | -2 615 | -4 651 |
| Resultat efter finansiella poster | | 117 610 | 81 517 |
| Bokslutsdispositioner | 7 | -37 080 | 2 590 |
| Resultat före skatt | | 80 530 | 84 107 |
| Skatt på årets resultat | 8 | -46 | -8 400 |
| Årets resultat | | 80 484 | 75 707 |



XLENT AB 10 (28)
Org.nr 556404-4120

| Moderbolagets | Not | 2025-12-31 | 2024-12-31 |
|----------------------|------------|-------------------|-------------------|
| Balansräkning | 1 | | |
| Tkr | | | |

TILLGÅNGAR

Anläggningstillgångar

Finansiella anläggningstillgångar

| | | | |
|--------------------------|--------|-----|-----|
| Andelar i koncernföretag | 20, 21 | 606 | 606 |
|--------------------------|--------|-----|-----|

Omsättningstillgångar

Varulager m m

| | | | |
|------------------------------------|----|---|-------|
| Pågående arbete för annans räkning | 13 | 0 | 1 912 |
|------------------------------------|----|---|-------|

Kortfristiga fordringar

| | | | |
|----------------|--|-------|-------|
| Kundfordringar | | 1 456 | 1 302 |
|----------------|--|-------|-------|

| | | | |
|-------------------------------|--|---------|---------|
| Fordringar hos koncernföretag | | 227 666 | 199 553 |
|-------------------------------|--|---------|---------|

| | | | |
|---------------------------|--|-------|---|
| Aktuella skattefordringar | | 6 332 | 0 |
|---------------------------|--|-------|---|

| | | | |
|-------------------|--|----|---|
| Övriga fordringar | | 17 | 3 |
|-------------------|--|----|---|

| | | | |
|--|----|----|----|
| Förutbetalda kostnader och upplupna intäkter | 14 | 92 | 15 |
|--|----|----|----|

| | | | |
|--|--|----------------|----------------|
| | | 235 562 | 200 873 |
|--|--|----------------|----------------|

| | | | |
|------------------------------------|--|----------------|----------------|
| Summa omsättningstillgångar | | 235 562 | 202 785 |
|------------------------------------|--|----------------|----------------|

| | | | |
|-------------------------|--|----------------|----------------|
| SUMMA TILLGÅNGAR | | 236 168 | 203 391 |
|-------------------------|--|----------------|----------------|



| | | | |
|---|------------------|-------------------|-------------------|
| XLENT AB Org.nr 556404-4120 | | | 11 (28) |
| Moderbolagets Balansräkning Tkr | Not 1 | 2025-12-31 | 2024-12-31 |
| EGET KAPITAL OCH SKULDER | 16 | | |
| Eget kapital | 22 | | |
| <i>Bundet eget kapital</i> | | | |
| Aktiekapital | | 1 000 | 1 000 |
| <i>Fritt eget kapital</i> | | | |
| Balanserad vinst eller förlust | | 0 | 4 001 |
| Årets resultat | | 80 484 | 75 707 |
| Summa eget kapital | | 81 484 | 80 707 |
| Kortfristiga skulder | | | |
| Förskott från kunder | | 4 033 | 3 361 |
| Leverantörsskulder | | 117 | 24 |
| Skulder till koncernföretag | | 150 046 | 117 653 |
| Aktuella skatteskulder | | 0 | 1 413 |
| Övriga skulder | | 360 | 45 |
| Upplupna kostnader och förutbetalda intäkter | 17 | 128 | 188 |
| Summa kortfristiga skulder | | 154 684 | 122 684 |
| SUMMA EGET KAPITAL OCH SKULDER | | 236 168 | 203 391 |



XLENT AB
Org.nr 556404-4120 12 (28)

Moderbolagets
Kassaflödesanalys
Tkr

| | Not | 2025-01-01 | 2024-01-01 |
|--|-----|-------------|-------------|
| | 1 | -2025-12-31 | -2024-12-31 |

Den löpande verksamheten

| | | | |
|---|----|----------------|---------------|
| Resultat efter finansiella poster | | 117 610 | 81 517 |
| Justeringar för poster som inte ingår i kassaflödet | 18 | 1 600 | 11 099 |
| Betald skatt | | -7 791 | -7 405 |
| Kassaflöde från den löpande verksamheten före förändring av rörelsekapital | | 111 419 | 85 211 |

Kassaflöde från förändring av rörelsekapitalet

| | | | |
|---|--|----------------|---------------|
| Förändring av varulager och pågående arbete | | 1 912 | -1 913 |
| Förändring av kundfordringar | | -167 | 5 187 |
| Förändring av kortfristiga fordringar | | -28 170 | 13 842 |
| Förändring av leverantörsskulder | | 301 | 794 |
| Förändring av kortfristiga skulder | | 47 737 | -14 170 |
| Kassaflöde från den löpande verksamheten | | 133 032 | 88 951 |

Kassaflöde från investeringsverksamheten

| | | | |
|--|--|---------------|---------------|
| Investeringar i finansiella anläggningstillgångar | | -5 600 | -6 200 |
| Försäljningar av finansiella anläggningstillgångar | | 0 | 85 |
| Kassaflöde från investeringsverksamheten | | -5 600 | -6 115 |

Finansieringsverksamheten

| | | | |
|--|--|-----------------|----------------|
| Aktieägartillskott | | 0 | 4 000 |
| Utbetald utdelning | | -75 707 | -89 426 |
| Koncernbidrag | | -37 080 | 2 590 |
| Kassaflöde från finansieringsverksamheten | | -112 787 | -82 836 |

| | | | |
|---------------------------------------|-----------|----------|----------|
| Årets kassaflöde | | 0 | 0 |
| Likvida medel vid årets början | 15 | 0 | 0 |
| Likvida medel vid årets slut | | 0 | 0 |

HJ3nLiktZg-HJa38ktbg



XLENT AB
Org.nr 556404-4120

13 (28)

Noter

Tkr

Not 1 Redovisnings- og værderingsprinsipier

Allmänna opplysningar

Årsredovisningen og konsernredovisningen er opprättad i enlighet med årsredovisningslagen og BFNAR 2012:1 Årsredovisning og konsernredovisning (K3).

Fordringer og skulder i utländsk valuta har værderats till balansdagens kurs. Kursvinster og kursförluster på rörelsefordringer og rörelseskulder redovisas i rörelseresultatet medan kursvinster og kursförluster på finansiella fordringer og skulder redovisas som finansiella poster.

För säkring av tillgång eller skuld mot valutakursrisk används valutaterminer.

Redovisningsprincipperna är oförändrade jämfört med föregående år.

Intäktsredovisning

Största delen av konsernens intäkter baseras på löpanderäkningsprojekt med externa kunder. Intäkter tas opp till verkligt värde av vad som erhållits eller kommer att erhållas og redovisas i den omfattning det är sannolikt att de økonomiske fordelarna kommer att tillgodogöras bolaget og intäkterna kan beräknas på ett tillförlitligt sätt.

Intäkter från försäljning av tjenester till fast pris redovisas med tillämpning av s.k succesiv vinstavräkning. Det innebär att intäkter og kostnader redovisas i förhållande till oppdragets färdigställandegrad på balansdagen. Färdigställandegraden fastställs genom en beräkning av förhållandet mellan nedlagda oppdragsutgifter för utfört arbete på balansdagen og beräknade totala oppdragsutgifter. En befarad förlust på ett tjänsteoppdrag redovisas omedelbart som en kostnad. När utfallet av ett tjensteoppdrag inte kan beräknas på ett tillförlitligt sätt sker intäktsredovisning endast med belopp som motsvarar oppkomne oppdragsutgifter som sannolikt kommer att ersättas av beställaren. Oppdragsutgifter redovisas som kostnader i den period då de oppkommer.

Cost split

Fördelningen av gemensamma kostnader debiteras enheter inom konsernen löpande under året.

Ägarförhållanden


Neqst Investment AB, org. nr. 559104-9688, med säte i Stockholm, är det yttersta bolag i vilket konsernredovisning opprättas.

Immaterielle tillgångar

Immaterielle anläggningstillgångar redovisas till anskaffningsvärdet minskat med ackumulerade avskrivningar enligt plan og eventuelle nedskrivningar.

Per varje balansdag gör företaget en bedömning om det finns någon indikation på att värdet av de immaterielle tillgångarna är lägre än det redovisade värdet. Finns det en sådan indikation beräknar företaget återvinningsvärdet og opprättar en nedskrivningsprövning.

Avskrivningen sker linjärt över den förväntade nyttjandeperioden med hänsyn till väsentligt restvärde. Följande avskrivningstid tillämpas:

 HJ3nLiktZg-HJa38lktbg



XLENT AB
Org.nr 556404-4120

14 (28)

Koncessioner, patent, licenser, varumärken 5-10 år

Materielle anleggningstillgångar

I en kostnadsslagsindeldad resultatregning redovisas avskrivningarna i posten avskrivninger, nedskrivninger og återföringar. När en tillgång inte delas upp i komponenter ska, enligt K3 17.5, tillkommande utgifter läggas till anskaffningsvärdet om de beräknas ge företaget framtida ekonomiska fördelar. XLENT Consulting Group-bolagen bedömer att kriteriet om framtida ekonomiska fördelar i deras fall uppfylls när de tillkommande utgifterna medför att tillgångens prestanda ökar i förhållande till värdet vid anskaffningstidpunkten. För tillgångar som redovisas uppdelat i komponenter, kan komponenter med likartade avskrivningstider/nyttjandeperioder anges tillsammans. Bolagets bedömning är att uppdelning av komponenter i tillämpliga fall redan är gjord.

Materielle anleggningstillgångar redovisas till anskaffningsvärde minskat med avskrivningar som direkt kan hänföras till förvärvet av tillgången. När en komponent i en anleggningstillgång byts ut, utrangeras eventuell kvarvarande del av den gamla komponenten och den nya komponentens anskaffningsvärde aktiveras. Tillkommande utgifter som avser tillgångar som inte delas upp i komponenter läggs till anskaffningsvärdet till den del tillgångens prestanda ökar i förhållande till tillgångens värde vid anskaffningstidpunkten. Utgifter för löpande reparation och underhåll redovisas som kostnader. Materielle anleggningstillgångar skrivs av systematiskt över tillgångens bedömda nyttjandeperiod. När tillgångarnas avskrivningsbara belopp fastställs, beaktas i förekommande fall tillgångens restvärde. Linjär avskrivningsmetod används för samtliga typer av materiella tillgångar. Följande avskrivningstider tillämpas:

Inventarier 5 år

Samtliga leasingavtal där företaget är leasetagare redovisas som operationell leasing, oavsett om avtalen är finansiella eller operationella. Leasingavgiften redovisas som en kostnad linjärt över leasingperioden.

Hyror

Hyror av lokaler är att betrakta som operationell leasing och ingår därför i noten operationella leasingavtal.

Koncernredovisning

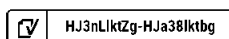
Det egna kapitalet som vid förvärvstillfället fanns i dotterbolagen elimineras i sin helhet. Eget kapital i koncernen innehåller således endast resultat uppkomna efter förvärvsdagen. Överstiger anskaffningsvärdet det därvid framräknade marknadsvärdet av koncernens nettotillgångar upptas skillnaden som goodwill.

Goodwill

Goodwill utgör skillnad mellan anskaffningsvärdet och koncernen andel av det verkliga värdet på ett förvärvat dotterföretags identifierbara tillgångar och skulder på förvärvsdagen. Vid förvärvstidpunkten redovisas goodwill till anskaffningsvärdet och efter det första redovisningstillfället värderas den till anskaffningsvärdet efter avdrag för avskrivningar och eventuella nedskrivningar. Goodwill skrivs av över den förväntade nyttjandeperioden vilken uppgår till 10år.

Per varje balansdag gör företaget en bedömning om det finns någon indikation på att värdet av goodwill är lägre än det redovisade värdet. Finns det en sådan indikation beräknar företaget återvinningsvärdet för goodwill och upprättar en nedskrivningsprövning.

En redovisad nedskrivning av goodwill återförs i en senare period endast om nedskrivningen föranleddes





XLENT AB
Org.nr 556404-4120

15 (28)

av en særskild extern omstændighet av ovanlig karakter som inte förväntas upprepas och senare händelser har inträffat som upphäver verkningarna av denna omstændighet.

Obeskattade reserver

Obeskattade reserver redovisas med bruttobelopp i balansräkningen, inklusive den uppskjutna skatteskuld som är hänförlig till reserverna.

Bokslutsdispositioner

Förändringar av obeskattade reserver redovisas som bokslutsdispositioner i resultaträkningen. Erhållna och lämnade koncernbidrag redovisas i resultaträkningen.

Inkomstskatter

Redovisade inkomstskatter innefattar skatt som skall betalas eller erhållas avseende aktuellt år samt justeringar avseende tidigare års aktuella skatt. Skatteskulder/-fordringar sker till nominella belopp och görs enligt de skatteregler och skattesatser som är beslutade eller som är aviserade och med stor säkerhet kommer att fastställas.


För poster som redovisas i resultaträkningen, redovisas även därmed sammanhängande skatteeffekter i resultaträkningen. Skatteeffekter av poster som redovisas direkt mot eget kapital, redovisas mot eget kapital.

Uppskjuten skatt beräknas enligt balansräkningsmetoden på alla temporära skillnader som uppkommer mellan redovisade och skattemässiga värden på tillgångar och skulder. Uppskjuten skattefordran avseende underskottsavdrag eller andra framtida skattemässiga avdrag redovisas i den utsträckning det är sannolikt att avdraget kan avräknas mot överskott vid framtida beskattning.

Uppskattningar och bedömningar

Att upprätta finansiella rapporter kräver att företagets ledning gör vissa uppskattningar och bedömningar som påverkar tillämpningen av företagets redovisningsprinciper. I samband med upprättande av bokslut krävs också att företagets ledning gör vissa bedömningar och antaganden om framtiden som påverkar redovisade värden av tillgångar och skulder per balansdagen. Även intäkter och kostnader påverkas av gjorda bedömningar och det verkliga utfallet kan komma att avvika från gjorda bedömningar.

Inga väsentliga källor till osäkerhet i uppskattningar och antaganden på balansdagen bedöms kunna innebära en betydande risk för en väsentlig justering av redovisade värden för tillgångar och skulder under nästa räkenskapsår.

 HJ3nLiktZg-HJa38lktbg



XLENT AB
Org.nr 556404-4120

16 (28)

Not 2 Nettoomsättningens fördelning Koncernen

| | 2025-01-01 -2025-12-31 | 2024-01-01 -2024-12-31 |
|---|---------------------------|---------------------------|
| Nettoomsättningen fördelning affärsenheter | | |
| Differ & Folden | 143 257 | 159 277 |
| XLENT | 645 990 | 620 146 |
| | 789 246 | 779 423 |

Not 3 Operationella leasingavtal inkl lokalhyror Koncernen

I bolagets redovisning utgörs den operationella leasingen i allt väsentligt av hyrda fastigheter/lokaler. Årets leasingkostnader för koncernen avseende leasingavtal, uppgår till 23 274 tkr.

Framtida leasingavgifter, för icke uppsägningsbara leasingavtal, förfaller till betalning enligt följande:

| | 2025-01-01 -2025-12-31 | 2024-01-01 -2024-12-31 |
|----------------------------------|---------------------------|---------------------------|
| Inom ett år | 20 851 | 22 830 |
| Senare än ett år men inom fem år | 36 899 | 48 298 |
| | 57 750 | 71 128 |

Not 4 Arvode till revisorer Koncernen

Med revisionsuppdrag avses granskning av årsredovisningen och bokföringen samt styrelsens och verkställande direktörens förvaltning, övriga arbetsuppgifter som det ankommer på bolagets revisor att utföra samt rådgivning eller annat biträde som föranleds av iakttagelser vid sådan granskning eller genomförandet av sådana övriga arbetsuppgifter.

| | 2025-01-01 -2025-12-31 | 2024-01-01 -2024-12-31 |
|---|---------------------------|---------------------------|
| Ernst & Young AB | | |
| Revisionsuppdrag | 972 | 949 |
| Revisionsverksamhet utöver revisionsuppdraget | 75 | 150 |
| | 1 047 | 1 099 |



XLENT AB
Org.nr 556404-4120

17 (28)

Not 5 Anställda och personalkostnader Koncernen

| | 2025-01-01 -2025-12-31 | 2024-01-01 -2024-12-31 |
|--|---------------------------|---------------------------|
| Medelantalet anställda | | |
| Kvinnor | 184,7 | 193,0 |
| Män | 395,1 | 403,2 |
| | 579,8 | 596,2 |
| Löner och andra ersättningar | | |
| Styrelse och verkställande direktör | 808 | 1 078 |
| Övriga anställda | 351 375 | 349 331 |
| | 352 183 | 350 409 |
| Sociala kostnader | | |
| Pensionskostnader för styrelse och verkställande direktör | 151 | 151 |
| Pensionskostnader för övriga anställda | 24 987 | 24 590 |
| Övriga sociala avgifter enligt lag och avtal | 107 385 | 106 975 |
| | 132 523 | 131 716 |
| Totala löner, ersättningar, sociala kostnader och pensionskostnader | 484 706 | 482 125 |
| Könsfördelning bland ledande befattningshavare | | |
| Andel kvinnor i styrelsen | 0 % | 0 % |
| Andel män i styrelsen | 100 % | 100 % |
| Andel kvinnor bland övriga ledande befattningshavare | 30 % | 26 % |
| Andel män bland övriga ledande befattningshavare | 70 % | 74 % |



XLENT AB
Org.nr 556404-4120

18 (28)

Moderbolaget


| | 2025-01-01 -2025-12-31 | 2024-01-01 -2024-12-31 |
|--|---------------------------|---------------------------|
| Medelantalet anställda | | |
| Kvinnor | 0 | 0 |
| Män | 1 | 1 |
| | 1 | 1 |
| Löner och andra ersättningar | | |
| Övriga anställda | 797 | 804 |
| | 797 | 804 |
| Sociala kostnader | | |
| Pensionskostnader för övriga anställda | 120 | 122 |
| Övriga sociala avgifter enligt lag och avtal | 282 | 282 |
| | 402 | 404 |
| Totala löner, ersättningar, sociala kostnader och pensionskostnader | 1 200 | 1 208 |
| Könsfördelning bland ledande befattningshavare | | |
| Andel kvinnor i styrelsen | 0 % | 0 % |
| Andel män i styrelsen | 100 % | 100 % |
| Andel kvinnor bland övriga ledande befattningshavare | 0 % | 0 % |
| Andel män bland övriga ledande befattningshavare | 100 % | 100 % |

Not 6 Resultat från andelar i koncernföretag Koncernen

| | 2025-01-01 2025-12-31 | 2024-01-01 2024-12-31 |
|----------------------------|--------------------------|--------------------------|
| Försäljning av dotterbolag | 0 | -15 |
| | 0 | -15 |

Moderbolaget

| | 2025-01-01 -2025-12-31 | 2024-01-01 -2024-12-31 |
|--------------------------|---------------------------|---------------------------|
| Erhållna utdelningar | 81 928 | 54 415 |
| Resultat vid avyttringar | 0 | -15 |
| Nedskrivningar | -1 600 | -11 074 |
| | 80 328 | 43 326 |

 HJ3nLiktZg-HJa38ktbg



XLENT AB
Org.nr 556404-4120 19 (28)

Not 7 Bokslutsdispositioner Koncernen

| | 2025-01-01 -2025-12-31 | 2024-01-01 -2024-12-31 |
|-----------------------|---------------------------|---------------------------|
| Lämnade koncernbidrag | -20 000 -20 000 | 0 0 |

Moderbolaget


| | 2025-01-01 -2025-12-31 | 2024-01-01 -2024-12-31 |
|------------------------|---------------------------|---------------------------|
| Erhållna koncernbidrag | 5 720 | 2 590 |
| Lämnade koncernbidrag | -42 800 | 0 |
| | -37 080 | 2 590 |

Not 8 Aktuell och uppskjuten skatt Koncernen

| | 2025-01-01 -2025-12-31 | 2024-01-01 -2024-12-31 |
|--|---------------------------|---------------------------|
| Skatt på årets resultat | | |
| Aktuell skatt | -32 516 | -39 186 |
| Förändring av uppskjuten skatt avseende temporära skillnader | 55 | -1 362 |
| Totalt redovisad skatt | -32 461 | -40 548 |

Avstämning av effektiv skatt

| | | 2025-01-01 -2025-12-31 | | 2024-01-01 -2024-12-31 |
|---|--------------|---------------------------|--------------|---------------------------|
| | Procent | Belopp | Procent | Belopp |
| Redovisat resultat före skatt | | 167 354 | | 170 965 |
| Skatt enligt gällande skattesats | 20,60 | -35 262 | 20,60 | -36 337 |
| Ej avdragsgilla kostnader | 0,28 | -467 | 0,75 | -1 281 |
| Ej skattepliktiga intäkter | -0,01 | 23 | 0,00 | -5 |
| Redovisning av tillgång avseende tidigare års underskottsavdrag | -1,94 | 3 245 | 0,00 | -2 925 |
| Redovisad effektiv skatt | 19,40 | -32 461 | 23,72 | -40 548 |

 HJ3nLiktZg-HJa38lktbg



XLENT AB
Org.nr 556404-4120

20 (28)

Moderbolaget

| | 2025-01-01 -2025-12-31 | 2024-01-01 -2024-12-31 |
|--|---------------------------|---------------------------|
|--|---------------------------|---------------------------|

Skatt på årets resultat

| | | |
|-------------------------------|------------|---------------|
| Aktuell skatt | -46 | -8 400 |
| Totalt redovisad skatt | -46 | -8 400 |

Avstämning av effektiv skatt

| | 2025-01-01 -2025-12-31 | | 2024-01-01 -2024-12-31 | |
|----------------------------------|---------------------------|------------|---------------------------|---------------|
| | Procent | Belopp | Procent | Belopp |
| Redovisat resultat före skatt | | 80 530 | | 84 107 |
| Skatt enligt gällande skattesats | 20,60 | -16 589 | 20,60 | -17 326 |
| Ej avdragsgilla kostnader | 0,42 | -334 | 2,72 | -2 285 |
| Ej skattepliktiga intäkter | -20,96 | 16 877 | -13,33 | 11 211 |
| Redovisad effektiv skatt | 0,06 | -46 | 9,99 | -8 400 |

Not 9 Koncessioner, patent, licenser, varumärken samt liknande rättigheter

Koncernen

| | 2025-12-31 | 2024-12-31 |
|---|---------------|---------------|
| Ingående anskaffningsvärden | 4 642 | 4 645 |
| Valutajustering | -8 | -3 |
| Utgående ackumulerade anskaffningsvärden | 4 634 | 4 642 |
| Ingående avskrivningar | -4 600 | -4 573 |
| Årets avskrivningar | -28 | -29 |
| Valutajustering | 7 | 2 |
| Utgående ackumulerade avskrivningar | -4 621 | -4 600 |
| Utgående redovisat värde | 13 | 42 |



XLENT AB
Org.nr 556404-4120

21 (28)

Not 10 Inventarier, verktyg och installationer Koncernen

| | 2025-12-31 | 2024-12-31 |
|---|---------------|---------------|
| Ingående anskaffningsvärden | 9 244 | 8 830 |
| Inköp | 3 016 | 526 |
| Försäljningar/utrangeringar | -584 | -82 |
| Omräkningsdifferenser | -109 | -30 |
| Utgående ackumulerade anskaffningsvärden | 11 567 | 9 244 |
| Ingående avskrivningar | -6 941 | -6 173 |
| Försäljningar/utrangeringar | 510 | 154 |
| Årets avskrivningar | -1 212 | -941 |
| Omräkningsdifferenser | 60 | 19 |
| Utgående ackumulerade avskrivningar | -7 583 | -6 941 |
| Utgående redovisat värde | 3 985 | 2 304 |

Not 11 Uppskjuten skatt på temporära skillnader Koncernen

Uppskjuten skatt på temporära skillnader 2025-12-31


| Temporära skillnader | Uppskjuten skattefordran | Netto |
|--|-----------------------------|------------|
| Uppskjuten skatt hänförlig till skattemässigt underskott | 601 | 601 |
| | 601 | 601 |

2024-12-31

| Temporära skillnader | Uppskjuten skattefordran | Netto |
|--|-----------------------------|------------|
| Uppskjuten skatt hänförlig till skattemässigt underskott | 532 | 532 |
| | 532 | 532 |

Förändring av uppskjuten skatt

| | Belopp vid årets ingång | Redovisas i resultaträk. | Belopp vid årets utgång |
|--|----------------------------|-----------------------------|----------------------------|
| Uppskjuten skatt hänförlig till skattemässigt underskott | 532 | 69 | 601 |
| | 532 | 69 | 601 |

 HJ3nLiktZg-HJa38lktbg



XLENT AB
Org.nr 556404-4120

22 (28)

Not 12 Uppskjuten skattefordran Koncernen

| | 2025-12-31 | 2024-12-31 |
|---------------------------------|------------|------------|
| Uppskjuten skattefordran | | |
| Belopp vid årets ingång | 532 | 1 895 |
| Årets avsättningar | 69 | 532 |
| Under året återförda belopp | 0 | -1 895 |
| | 601 | 532 |

Not 13 Pågående arbete för annans räkning Koncernen

Uppdrag på löpande räkning

| | 2025-12-31 | 2024-12-31 |
|---|--------------|--------------|
| Faktureringsvärde av nedlagda kostnader | 1 622 | 3 531 |
| | 1 622 | 3 531 |

Moderbolaget

Uppdrag på löpande räkning

| | 2025-12-31 | 2024-12-31 |
|---|------------|--------------|
| Faktureringsvärde av nedlagda kostnader | 0 | 1 912 |
| | 0 | 1 912 |

Not 14 Förutbetalda kostnader och upplupna intäkter Koncernen

| | 2025-12-31 | 2024-12-31 |
|------------------------------|---------------|---------------|
| Förutbetalda hyror | 4 826 | 5 696 |
| Förutbetalda försäkringar | 1 058 | 1 073 |
| Förutbetalda leasingavgifter | 9 | 2 |
| Övriga poster | 7 815 | 7 436 |
| | 13 708 | 14 208 |

 HJ3nLiktZg-HJa38lktbg



XLENT AB 23 (28)
Org.nr 556404-4120

Moderbolaget

| | 2025-12-31 | 2024-12-31 |
|---------------------------|------------|------------|
| Förutbetalda försäkringar | 17 | 9 |
| Övriga poster | 75 | 6 |
| | 92 | 15 |

Not 15 Likvida medel Koncernen

| | 2025-12-31 | 2024-12-31 |
|----------------------|---------------|--------------|
| Likvida medel | | |
| Kassamedel | 34 655 | 1 045 |
| | 34 655 | 1 045 |

Per 2025-12-31 inkluderar kassa och bank i koncernen spärrade medel om 4 506 (5 178) tkr avseende den norska verksamheten.

Moderbolaget

| | 2025-12-31 | 2024-12-31 |
|----------------------|---------------|----------------|
| Likvida medel | | |
| Kassamedel | 20 643 | -12 487 |
| | 20 643 | -12 487 |

Utöver beloppet ovan finns i koncernen en beviljad kredit om totalt 75 000 (75 000) tkr varav 103 973 (111 292) tkr är utnyttjat av moderbolaget per balansdagen 2025-12-31.

Not 16 Ställda säkerheter Koncernen

| | 2025-12-31 | 2024-12-31 |
|----------------------------|---------------|---------------|
| Företagsinteckning | 15 000 | 15 000 |
| Spärrade bankmedel i Norge | 4 506 | 5 178 |
| | 19 506 | 20 178 |

Moderbolaget

| | 2025-12-31 | 2024-12-31 |
|--------------------|---------------|---------------|
| Företagsinteckning | 15 000 | 15 000 |
| | 15 000 | 15 000 |



XLENT AB
Org.nr 556404-4120

24 (28)

Not 17 Upplupna kostnader och förutbetalda intäkter Koncernen

| | 2025-12-31 | 2024-12-31 |
|---------------------------|---------------|---------------|
| Upplupna löner | 327 | 435 |
| Upplupna semesterlöner | 33 456 | 33 288 |
| Upplupna sociala avgifter | 10 038 | 10 061 |
| Upplupen löneskatt | 9 209 | 9 009 |
| Övriga poster | 5 453 | 7 068 |
| Upplupna bonusar | 2 428 | 3 688 |
| | 60 911 | 63 549 |

Moderbolaget

| | 2025-12-31 | 2024-12-31 |
|---------------------------|------------|------------|
| Upplupna semesterlöner | 53 | 58 |
| Upplupna sociala avgifter | 17 | 18 |
| Upplupen löneskatt | 59 | 30 |
| Övriga poster | 0 | 82 |
| | 128 | 188 |

Not 18 Justering för poster som inte ingår i kassaflödet Koncernen

| | 2025-12-31 | 2024-12-31 |
|--|----------------|----------------|
| Avskrivningar och nedskrivningar | 1 239 | 6 278 |
| Vinst vid försäljning av inventarier | 10 | 0 |
| Förändring minoritetsintresse | -53 131 | -62 298 |
| Marknadsvärdeförändring finansiella instrument | 374 | 94 |
| | -51 508 | -55 926 |

Moderbolaget

| | 2025-12-31 | 2024-12-31 |
|--|--------------|---------------|
| Avskrivningar och nedskrivningar | 0 | 10 |
| Nedskrivning av aktier i dotterföretag | 1 600 | 11 089 |
| | 1 600 | 11 099 |



XLENT AB
Org.nr 556404-4120

25 (28)

Not 19 Inköp och försäljning mellan koncernföretag Moderbolaget

Försäljningen till koncernbolag avser fakturering av gemensamma kostnader.

| | 2025-01-01 -2025-12-31 | 2024-01-01 -2024-12-31 |
|--|---------------------------|---------------------------|
| Andel av årets totala inköp som skett från andra företag i koncernen | 97,66 % | 59,65 % |
| Andel av årets totala försäljningar som skett till andra företag i koncernen | 57,82 % | 97,19 % |

Not 20 Andelar i koncernföretag Moderbolaget

| | 2025-12-31 | 2024-12-31 |
|---|----------------|----------------|
| Ingående anskaffningsvärden | 77 889 | 71 789 |
| Inköp | 0 | 100 |
| Försäljningar/utrangeringar | 0 | -100 |
| Lämnade aktieägartillskott | 1 600 | 6 100 |
| Utgående ackumulerade anskaffningsvärden | 79 489 | 77 889 |
| Ingående nedskrivningar | -77 283 | -66 209 |
| Årets nedskrivningar | -1 600 | -11 074 |
| Utgående ackumulerade nedskrivningar | -78 883 | -77 283 |
| Utgående redovisat värde | 606 | 606 |




XLENT AB
Org.nr 556404-4120

26 (28)

Not 21 Spesifikasjon andelar i konsernføretag Moderbolaget

| Namn | Kapital- andel | Røstratts- andel | Antal andelar | Bokført värde |
|---------------------------|-------------------|---------------------|------------------|------------------|
| XLENT Services AB | 100% | 100% | 1 000 | 100 |
| XLENT Sverige Holding AB | 100% | 100% | 1 000 | 100 |
| Differ Norge Holding AS | 100% | 100% | 1 000 | 106 |
| Differ Sverige Holding AB | 100% | 100% | 1 000 | 100 |
| XL12 Holding AB | 100% | 100% | 100 000 | 100 |
| XLENT Norge Holding AS | 100% | 100% | 1 000 | 100 |
| | | | | 606 |

| | Org.nr | Säte |
|------------------------------------|-------------|-----------|
| XLENT Services AB | 556588-0274 | Sundsvall |
| XLENT Sverige Holding AB | 556887-6733 | Sundsvall |
| Differ Norge Holding AS | 922199477 | Oslo |
| Differ Sverige Holding AB | 559146-5934 | Sundsvall |
| XLENT IT Consulting AB | 556878-2378 | Sundsvall |
| XLENT Hudiksvall AB | 556878-2535 | Sundsvall |
| XLENT Norr AB | 556904-9843 | Sundsvall |
| XLENT GävleDala AB | 556904-9793 | Sundsvall |
| XLENT Business Integration AB | 556543-9949 | Sundsvall |
| XLENT Syd AB | 556972-7372 | Sundsvall |
| XLENT Oslo AS | 914406536 | Oslo |
| Differ Technology AB | 556999-1192 | Sundsvall |
| XLENT Integration & Services AB | 559012-8798 | Sundsvall |
| XLENT Öst AB | 556368-0585 | Sundsvall |
| XLENT Väst AB | 559091-0104 | Sundsvall |
| XLENT Link AB | 559180-7978 | Sundsvall |
| Differ Agency AB | 559146-5926 | Sundsvall |
| Differ Strategy Consulting AB | 556852-1289 | Sundsvall |
| XLENT Luleå AB | 559195-8037 | Sundsvall |
| XLENT Sundsvall AB | 556878-2535 | Sundsvall |
| XLENT Cybernetics AB | 559211-4028 | Sundsvall |
| XLENT Jönköping AB | 559211-4531 | Sundsvall |
| XLENT Collaboration AB | 559232-0500 | Sundsvall |
| Differ Strategy Consulting AS | 979647220 | Oslo |
| XLENT Analytics Syd AB | 559263-9818 | Sundsvall |
| Folden Advisory AS | 926201972 | Oslo |
| XLENT Cyber Security AB | 559249-5229 | Sundsvall |
| XLENT Östersund Åre AB | 559398-3892 | Sundsvall |
| XLENT Ålesund AS | 929322762 | Ålesund |
| XL12 Holding AB | 559297-3654 | Stockholm |
| XLENT Norge Holding AS | 931492829 | Oslo |
| XLENT Trondheim AS | 931119524 | Trondheim |
| XLENT Cyber Security AS | 931938142 | Oslo |

 HJ3nLiktZg-HJa38lktbg



XLENT AB 27 (28)
Org.nr 556404-4120

XLENT Analytics Stockholm AB 559500-1222 Sundsvall
XLENT Umeå AB 559550-8838 Sundsvall

Koncernens bokslut omfattar moderbolaget samt de bolag i vilka moderbolaget direkt eller indirekt innehar mer än 50% av rösterna eller utövar ett bestämmande inflytande i.

Not 22 Antal aktier och kvotvärde

Moderbolaget

| Namn | Antal aktier | Kvotvärde |
|----------------|-------------------|-----------|
| Antal A-Aktier | 13 528 245 | 0,07 |
| | 13 528 245 | |



XLENT AB
Org.nr 556404-4120

28 (28)

Resultat- och balansräkningen kommer att föreläggas på årsstämma för fastställelse och är underskriven den dag som framgår av respektive befattningshavares elektroniska underskrift.

Innehållet i denna årsredovisning beslutades måndagen den 2 februari 2026.

Erik Fröberg
Ordförande

Tobias Bergdahl

Jonas Fredriksson

Tobias Edvardsson


Svein Arne Lamo

Anders Franzén
Verkställande direktör

Vår revisionsberättelse har lämnats

Ernst & Young AB

Charlotte Bouvin
Auktoriserad revisor

 HJ3nLiktZg-HJa38lktbg



Shape the future
with confidence

Revisionsberättelse

Till bolagsstämman i XLENT Aktieföretag, org.nr 556404-4120

Rapport om årsredovisningen och koncernredovisningen

Uttalanden

Vi har utfört en revision av årsredovisningen och koncernredovisningen för XLENT Aktieföretag för räkenskapsåret 2025-01-01-2025-12-31.

Enligt vår uppfattning har årsredovisningen och koncernredovisningen upprättats i enlighet med årsredovisningslagen och ger en i alla väsentliga avseenden rättvisande bild av moderbolagets och koncernens finansiella ställning per den 31 december 2025 och av dessas finansiella resultat och kassaflöden för året enligt årsredovisningslagen. Förvaltningsberättelsen är förenlig med årsredovisningens och koncernredovisningens övriga delar.

Vi tillstyrker därför att bolagsstämman fastställer resultaträkningen och balansräkningen för moderbolaget och koncernen.

Grund för uttalanden

Vi har utfört revisionen enligt International Standards on Auditing (ISA) och god revisionssed i Sverige. Vårt ansvar enligt dessa standarder beskrivs närmare i avsnittet *Revisorns ansvar*. Vi är oberoende i förhållande till moderbolaget och koncernen enligt god revisionssed i Sverige och har i övrigt fullgjort vårt yrkesetiska ansvar enligt dessa krav.

Vi anser att de revisionsbevis vi har inhämtat är tillräckliga och ändamålsenliga som grund för våra uttalanden.

Styrelsens och verkställande direktörens ansvar

Det är styrelsen och verkställande direktören som har ansvaret för att årsredovisningen och koncernredovisningen upprättas och att de ger en rättvisande bild enligt årsredovisningslagen. Styrelsen och verkställande direktören ansvarar även för den interna kontroll som de bedömer är nödvändig för att upprätta en årsredovisning och koncernredovisning som inte innehåller några väsentliga felaktigheter, vare sig dessa beror på oegentligheter eller misstag.

Vid upprättandet av årsredovisningen och koncernredovisningen ansvarar styrelsen och verkställande direktören för bedömningen av bolagets och koncernens förmåga att fortsätta verksamheten. De upplyser, när så är tillämpligt, om förhållanden som kan påverka förmågan att fortsätta verksamheten och att använda antagandet om fortsatt drift. Antagandet om fortsatt drift tillämpas dock inte om styrelsen och verkställande direktören avser att likvidera bolaget, upphöra med verksamheten eller inte har något realistiskt alternativ till att göra något av detta.


Revisorns ansvar

Våra mål är att uppnå en rimlig grad av säkerhet om att årsredovisningen och koncernredovisningen som helhet inte innehåller några väsentliga felaktigheter, vare sig dessa beror på oegentligheter eller misstag, och att lämna en revisionsberättelse som innehåller våra uttalanden. Rimlig säkerhet är en hög grad av säkerhet, men är ingen garanti för att en revision som utförs enligt ISA och god revisionssed i Sverige alltid kommer att upptäcka en väsentlig felaktighet om en sådan finns. Felaktigheter kan uppträda på grund av oegentligheter eller misstag och anses vara väsentliga om de enskilt eller tillsammans rimligen kan förväntas påverka de ekonomiska beslut som användare fattar med grund i årsredovisningen och koncernredovisningen.

Som del av en revision enligt ISA använder vi professionellt omdöme och har en professionellt skeptisk inställning under hela revisionen. Dessutom:

- identifierar och bedömer vi riskerna för väsentliga felaktigheter i årsredovisningen och koncernredovisningen, vare sig dessa beror på oegentligheter eller misstag, utformar och utför granskningsåtgärder bland annat utifrån dessa risker och inhämtar revisionsbevis som är tillräckliga och ändamålsenliga för att utgöra en grund för våra uttalanden. Risken för att inte upptäcka en väsentlig felaktighet till följd av oegentligheter är högre än för en väsentlig felaktighet som beror på misstag, eftersom oegentligheter kan innefatta agerande i maskopi, förfälskning, avsiktliga utelämnanden, felaktig information eller åsidosättande av intern kontroll.
- skaffar vi oss en förståelse av den del av bolagets interna kontroll som har betydelse för vår revision för att utforma granskningsåtgärder som är lämpliga med hänsyn till omständigheterna, men inte för att uttala oss om effektiviteten i den interna kontrollen.
- utvärderar vi lämpligheten i de redovisningsprinciper som används och rimligheten i styrelsens och verkställande direktörens uppskattningar i redovisningen och tillhörande upplysningar.
- drar vi en slutsats om lämpligheten i att styrelsen och verkställande direktören använder antagandet om fortsatt drift vid upprättandet av årsredovisningen och koncernredovisningen. Vi drar också en slutsats, med grund i de inhämtade revisionsbevisen, om det finns någon väsentlig osäkerhetsfaktor som avser sådana händelser eller förhållanden som kan leda till betydande tvivel om bolagets och koncernens förmåga att fortsätta verksamheten. Om vi drar slutsatsen att det finns en väsentlig osäkerhetsfaktor, måste vi i revisionsberättelsen fästa uppmärksamheten på upplysningarna i årsredovisningen och koncernredovisningen om den väsentliga osäkerhetsfaktorn eller, om sådana upplysningar är otillräckliga, modifiera uttalandet om årsredovisningen och koncernredovisningen. Våra slutsatser baseras på de revisionsbevis som inhämtas fram till datumet för revisionsberättelsen. Dock kan framtida händelser eller förhållanden göra att ett bolag och en koncern inte längre kan fortsätta verksamheten.
- utvärderar vi den övergripande presentationen, strukturen och innehållet i årsredovisningen och koncernredovisningen, däribland upplysningarna, och om årsredovisningen och koncernredovisningen återger de underliggande transaktionerna och händelserna på ett sätt som ger en rättvisande bild.
- planerar och utför vi koncernrevisionen för att inhämta tillräckliga och ändamålsenliga revisionsbevis avseende den finansiella informationen för företaget eller affärsenheter inom koncernen som grund för att göra ett uttalande avseende koncernredovisningen. Vi ansvarar för styrning, övervakning och genomgång av det revisionsarbete som utförts för koncernrevisionens syfte. Vi är ensamt ansvariga för våra uttalanden.

Vi måste informera styrelsen om bland annat revisionens planerade omfattning och inriktning samt tidpunkten för den. Vi måste också informera om betydelsefulla iakttagelser under revisionen, däribland de eventuella betydande brister i den interna kontrollen som vi identifierat.

 HJ3nLiktZg-HJa38lktbg



Shape the future
with confidence

Rapport om andra krav enligt lagar och andra författningar

Uttalanden

Utöver vår revision av årsredovisningen och koncernredovisningen har vi även utfört en revision av styrelsens och verkställande direktörens förvaltning av XLENT Aktiebolag för räkenskapsåret 2025-01-01-2025-12-31 samt av förslaget till dispositioner beträffande bolagets vinst eller förlust.

Vi tillstyrker att bolagsstämman disponerar vinsten enligt förslaget i förvaltningsberättelsen och beviljar styrelsens ledamöter och verkställande direktören ansvarsfrihet för räkenskapsåret.

Grund för uttalanden

Vi har utfört revisionen enligt god revisionsssed i Sverige. Vårt ansvar enligt denna beskrivs närmare i avsnittet *Revisorns ansvar*. Vi är oberoende i förhållande till moderbolaget och koncernen enligt god revisorssed i Sverige och har i övrigt fullgjort vårt yrkesetiska ansvar enligt dessa krav.

Vi anser att de revisionsbevis vi har inhämtat är tillräckliga och ändamålsenliga som grund för våra uttalanden.

Styrelsens och verkställande direktörens ansvar

Det är styrelsen som har ansvaret för förslaget till dispositioner beträffande bolagets vinst eller förlust. Vid förslag till utdelning innefattar detta bland annat en bedömning av om utdelningen är försvarlig med hänsyn till de krav som bolagets och koncernens verksamhetsart, omfattning och risker ställer på storleken av moderbolagets och koncernens egna kapital, konsolideringsbehov, likviditet och ställning i övrigt.

Styrelsen ansvarar för bolagets organisation och förvaltningen av bolagets angelägenheter. Detta innefattar bland annat att fortlöpande bedöma bolagets och koncernens ekonomiska situation och att tillse att bolagets organisation är utformad så att bokföringen, medelsförvaltningen och bolagets ekonomiska angelägenheter i övrigt kontrolleras på ett betryggande sätt. Verkställande direktören ska sköta den löpande förvaltningen enligt styrelsens riktlinjer och anvisningar och bland annat vidta de åtgärder som är nödvändiga för att bolagets bokföring ska fullgöras i överensstämmelse med lag och för att medelsförvaltningen ska skötas på ett betryggande sätt.

Revisorns ansvar

Vårt mål beträffande revisionen av förvaltningen, och därmed vårt uttalande om ansvarsfrihet, är att inhämta revisionsbevis för att med en rimlig grad av säkerhet kunna bedöma om någon styrelseledamot eller verkställande direktören i något väsentligt avseende:

- företagit någon åtgärd eller gjort sig skyldig till någon försummelse som kan föranleda ersättningsskyldighet mot bolaget, eller
- på något annat sätt handlat i strid med aktiebolagslagen, årsredovisningslagen eller bolagsordningen.

Vårt mål beträffande revisionen av förslaget till dispositioner av bolagets vinst eller förlust, och därmed vårt uttalande om detta, är att med rimlig grad av säkerhet bedöma om förslaget är förenligt med aktiebolagslagen.


Rimlig säkerhet är en hög grad av säkerhet, men ingen garanti för att en revision som utförs enligt god revisionsssed i Sverige alltid kommer att upptäcka åtgärder eller försummelser som kan föranleda ersättningsskyldighet mot bolaget, eller att ett förslag till dispositioner av bolagets vinst eller förlust inte är förenligt med aktiebolagslagen.

Som en del av en revision enligt god revisionsssed i Sverige använder vi professionellt omdöme och har en professionell skeptisk inställning under hela revisionen. Granskningen av förvaltningen och förslaget till dispositioner av bolagets vinst eller förlust grundar sig främst på revisionen av räkenskaperna. Vilka tillkommande granskningsåtgärder som utförs baseras på vår professionella bedömning med utgångspunkt i risk och väsentlighet. Det innebär att vi fokuserar granskningen på sådana åtgärder, områden och förhållanden som är väsentliga för verksamheten och där avsteg och överträdelser skulle ha särskild betydelse för bolagets situation. Vi går igenom och prövar fattade beslut, beslutsunderlag, vidtagna åtgärder och andra förhållanden som är relevanta för vårt uttalande om ansvarsfrihet. Som underlag för vårt uttalande om styrelsens förslag till dispositioner beträffande bolagets vinst eller förlust har vi granskat styrelsens motiverade yttrande samt ett urval av underlagen för detta för att kunna bedöma om förslaget är förenligt med aktiebolagslagen.

Sundsvall enligt digital signatur

Ernst & Young AB

Charlotte Bouvin
Auktoriserad revisor

 HJ3nLiktZg-HJa38lktbg

2 (2)



Document summary

COMPLETED BY ALL:

23.03.2026 13:05

SENT BY OWNER:

Jenny Koch · 27.02.2026 11:49

DOCUMENT ID:

HJa38lktbg

ENVELOPE ID:

HJ3nLlktZg-HJa38lktbg

Document history

DOCUMENT NAME:

Årsredovisning XLENT AB 250101-251231 inkl RB.pdf
30 pages

SHA-512:

057ebbd930459818f1d799321df8fe4890a77cfaeaa78ff
07914a1e922b1d0764273ada5d15f51b59a23b19a7c59
3f638737d8311ecc5fa604f1982866079cf8

Verified ensures that the document has been signed according to the method stated above.

Copies of signed documents are securely stored by Verified.

To review the signature validity, please open this PDF using Adobe Reader.



GDPR
compliant



eIDAS
standard



PAdES
sealed



🕒 Activity log

| RECIPIENT | ACTION* | TIMESTAMP (CET) | METHOD | DETAILS |
|--|----------------------------|--------------------------------------|------------|---|
| 1. Svein Arne Lamo svein.arne.lamo@differ.com | ✍️ Signed Authenticated | 27.02.2026 12:38 27.02.2026 12:37 | eID Low | Norwegian BankID (DOB: 70/01/06) IP: 51.175.132.45 |
| 2. TOBIAS BERGDAHL tobias.bergdahl@differ.se | ✍️ Signed Authenticated | 28.02.2026 16:30 28.02.2026 16:28 | eID Low | Swedish BankID (DOB: 1970/11/19) IP: 104.28.45.32 |
| 3. JONAS FREDRIKSSON jonas.fredriksson@neqst.se | ✍️ Signed Authenticated | 05.03.2026 09:27 02.03.2026 13:14 | eID Low | Swedish BankID (DOB: 1965/02/10) IP: 178.174.201.246 |
| 4. Tobias Edvardsson tobias.edvardsson@neqst.se | ✍️ Signed Authenticated | 05.03.2026 09:32 05.03.2026 09:32 | eID Low | Swedish BankID (DOB: 1976/08/17) IP: 79.150.4.77 |
| 5. ERIK FRÖBERG Erik.froberg@neqst.se | ✍️ Signed Authenticated | 05.03.2026 22:42 05.03.2026 22:21 | eID Low | Swedish BankID (DOB: 1957/08/23) IP: 31.40.213.208 |
| 6. Anders Bengt-Lennart Franzén anders.franzen@xlent.se | ✍️ Signed Authenticated | 06.03.2026 07:53 06.03.2026 07:53 | eID Low | Swedish BankID (DOB: 1969/11/26) IP: 195.42.215.17 |
| 7. Ann Charlott Bouvin charlotte.bouvin@se.ey.com | ✍️ Signed Authenticated | 23.03.2026 13:05 23.03.2026 13:05 | eID Low | Swedish BankID (DOB: 1970/02/28) IP: 94.234.82.182 |

* Action describes both the signing and authentication performed by each recipient. Authentication refers to the ID method used to access the document.

Verified ensures that the document has been signed according to the method stated above.

Copies of signed documents are securely stored by Verified.

To review the signature validity, please open this PDF using Adobe Reader.



GDPR
compliant



eIDAS
standard



PAdES
sealed



📎 Attachments

NAME (DOCUMENT SIZE)

SHA-512

1. Årsredovisning XLENT AB 250101-251231 inkl RB.pdf-pAdES-HyR6Le1t-e.pdf (572134 bytes) 484906b3ccf709044fb2f7a84f8a
26a53177c9ea28301d41961a87
d45e2f17740486ffdc003c43576
0bf2e2c9b4be256c8a752f59b99
c015b19a45d90cd8877d

📄 Custom events

No custom events related to this document

Verified ensures that the document has been signed according to the method stated above.

Copies of signed documents are securely stored by Verified.

To review the signature validity, please open this PDF using Adobe Reader.



GDPR
compliant



eIDAS
standard



PAdES
sealed



XLENT Norge Holding AS

Org.nr: 931 492 829

Årsrapport for 2025

- Årsregnskap
- Resultatregnskap
- Balanse
- Noter



XLENT Norge Holding AS

Org.nr: 931 492 829

Resultatregnskap

Beløp vises i tusen kr

| | Note | 2025 | 2024 |
|---|------|---------------|---------------|
| Driftsinntekter | | | |
| Salgsinntekt | 2 | 3 583 | 3 374 |
| Annen driftsinntekt | | 1 491 | 30 |
| Sum driftsinntekter | | <u>5 074</u> | <u>3 404</u> |
| Driftskostnader | | | |
| Varekostnad | | 3 | 0 |
| Lønnskostnad | 3 | -803 | -512 |
| Avskrivning | 4 | -70 | 0 |
| Annen driftskostnad | | -4 183 | -2 871 |
| Sum driftskostnader | | <u>-5 053</u> | <u>-3 383</u> |
| Driftsresultat | | <u>21</u> | <u>21</u> |
| Finansinntekter og finanskostnader | | | |
| Inntekt på andre investeringer | 2 | 2 933 | 1 996 |
| Renteinntekt fra foretak i samme konsern | | 23 | 11 |
| Annen finansinntekt | | 2 | 0 |
| Rentekostnad til foretak i samme konsern | | -10 | -29 |
| Annen finanskostnad | | -31 | -3 |
| Netto finansposter | | <u>2 917</u> | <u>1 975</u> |
| Ordinært resultat før skattekostnad | | <u>2 938</u> | <u>1 996</u> |
| Skattekostnad på ordinært resultat | | <u>-20</u> | <u>-3</u> |
| Årsresultat | | <u>2 918</u> | <u>1 993</u> |
| Overføringer og disponeringer | | | |
| Ordinært utbytte | 5 | 2 918 | 1 994 |
| Overføringer annen egenkapital | 5 | 0 | -1 |
| Sum disponert | | <u>2 918</u> | <u>1 993</u> |



XLENT Norge Holding AS

Org.nr: 931 492 829

Balanse pr. 31. desember

Beløp vises i tusen kr

| | Note | 2025 | 2024 |
|--|------|--------------|--------------|
| Eiendeler | | | |
| Anleggsmidler | | | |
| <i>Varige driftsmidler</i> | | | |
| Driftsløsøre, inventar, verktøy, kontormaskiner ol | 4 | 539 | 0 |
| <i>Finansielle anleggsmidler</i> | | | |
| Investeringer i datterselskap | 2 | 253 | 250 |
| Sum anleggsmidler | | <u>792</u> | <u>250</u> |
| Omløpsmidler | | | |
| <i>Fordringer</i> | | | |
| Kundefordringer | 6 | 6 | 7 |
| Andre fordringer | 6 | <u>6 080</u> | <u>4 558</u> |
| Sum fordringer | | <u>6 086</u> | <u>4 564</u> |
| Bankinnskudd, kontanter og lignende | 7 | <u>21</u> | <u>15</u> |
| Sum omløpsmidler | | <u>6 107</u> | <u>4 579</u> |
| Sum eiendeler | | <u>6 899</u> | <u>4 829</u> |



XLENT Norge Holding AS

Org.nr: 931 492 829

Balanse pr. 31. desember

Beløp vises i tusen kr

| | Note | 2025 | 2024 |
|--------------------------------------|------|--------------|--------------|
| Egenkapital og gjeld | | | |
| Egenkapital | | | |
| <i>Innskutt egenkapital</i> | | | |
| Aksjekapital | 5, 8 | 100 | 100 |
| <i>Opptjent egenkapital</i> | | | |
| Annen egenkapital | 5 | 0 | 0 |
| Sum egenkapital | | <u>100</u> | <u>100</u> |
| Gjeld | | | |
| <i>Avsetninger for forpliktelser</i> | | | |
| Utsatt skatt | | 15 | 0 |
| <i>Kortsiktig gjeld</i> | | | |
| Leverandørgjeld | 6 | 32 | 3 |
| Betalbar skatt | | 6 | 3 |
| Skyldige offentlige avgifter | 7 | 41 | 90 |
| Annen kortsiktig gjeld | 6 | 6 706 | 4 633 |
| Sum kortsiktig gjeld | | <u>6 784</u> | <u>4 728</u> |
| Sum gjeld | | <u>6 799</u> | <u>4 728</u> |
| Sum egenkapital og gjeld | | <u>6 899</u> | <u>4 829</u> |

Regnskapsår 01.01.2025 - 31.12.2025

Regnskapet er signert elektronisk

Oslo, 10 februar 2026

Per Agholm

Styreleder

Anders Franzén
Styremedlem, Daglig leder/adm.
dir



XLENT Norge Holding AS

Org.nr: 931 492 829

Noter til regnskapet for 2025

Beløp vises i tusen kr

Note 1 - Regnskapsprinsipper

Årsregnskapet er satt opp i samsvar med regnskapslovens bestemmelser og god regnskapsskikk for små foretak.

Datterselskap/tilknyttet selskap

Datterselskapet og tilknyttede selskaper vurderes etter kostmetoden i selskapsregnskapet. Investeringen er vurdert til anskaffelseskost for aksjene med mindre nedskrivning har vært nødvendig.

Utbytte og andre utdelinger er inntektsført samme år som det er avsatt i datterselskapet.

Salgsinntekter

Inntekter fra salg av varer resultatføres når levering har funnet sted og det vesentligste av risiko og avkastning er overført.

Inntekter fra salg av tjenester og langsiktige tilvirkingsprosjekter resultatføres i takt med prosjektets fullføringsgrad, når utfallet av transaksjonen kan estimeres på en pålitelig måte. Fremdriften måles som påløpte timer i forhold til totalt estimerte timer. Når transaksjonens utfall ikke kan estimeres pålitelig, vil kun inntekter tilsvarende påløpte prosjektkostnader inntektsføres. I den perioden det blir identifisert at et prosjekt vil gi et negativt resultat, vil det estimerte tapet på kontrakten bli resultatført i sin helhet.

Klassifisering og vurdering av balanseposter

Omløpsmidler og kortsiktig gjeld omfatter poster som forfaller til betaling innen ett år etter balansedagen, samt poster som knytter seg til varekretsløpet. Øvrige poster er klassifisert som anleggsmiddel/langsiktig gjeld.

Omløpsmidler vurderes til laveste av anskaffelseskost og virkelig verdi. Kortsiktig gjeld balanseføres til nominelt beløp på etableringstidspunktet.

Anleggsmidler vurderes til anskaffelseskost, men nedskrives til virkelig verdi ved verdifall som ikke forventes å være forbigående. Anleggsmidler med begrenset økonomisk levetid avskrives planmessig. Langsiktig gjeld balanseføres til nominelt beløp på etableringstidspunktet.

Fordringer

Kundefordringer og andre fordringer er oppført i balansen til pålydende etter fradrag for avsetning til forventet tap. Avsetning til tap gjøres på grunnlag av individuelle vurderinger av de enkelte fordringene.

Valuta

Pengeposter i utenlandsk valuta er vurdert til kursen ved regnskapsårets slutt.

Skatter

Skattekostnaden i resultatregnskapet omfatter både periodens betalbare skatt og endring i utsatt skatt. Utsatt skatt er beregnet med 22 % på grunnlag av de midlertidige forskjeller som eksisterer mellom regnskapsmessige og skattemessige verdier, samt ligningsmessig underskudd til fremføring ved utgangen av regnskapsåret. Skatteøkende og skattereduserende midlertidige forskjeller som reverserer eller kan reversere i samme periode er utlignet og nettoført. I henhold til NRS 8 - God regnskapsskikk for små foretak balanseføres ikke utsatt skattefordel.



XLENT Norge Holding AS

Org.nr: 931 492 829

Noter til regnskapet for 2025

Beløp vises i tusen kr

Note 2 - Konsern, tilknyttet selskap m v

Konsernregnskapet inngår i konsolideringen til morselskapet

Morselskapet sitt navn

XLENT AB

Forretningskontor for morselskapet

Regeringsgatan 67, 111 56 Stockholm

Morselskap som ikke utarbeider konsernregnskap

Transaksjoner med datterselskap 5 012

Internegevinst på transaksjonene 5 012

Note 3 - Lønnskostnader, antall ansatte, lån til ledende personer

| Lønnskostnader | 2025 | 2024 |
|--------------------|-------------|-------------|
| Lønninger | -550 | -417 |
| Arbeidsgiveravgift | -82 | -60 |
| Pensjonskostnader | -29 | -9 |
| Andre ytelser | -141 | -26 |
| Sum | <u>-803</u> | <u>-512</u> |

Selskapet har i regnskapsåret sysselsatt totalt 1 årsverk.

Selskapet har ingen lån eller sikkerhetsstillelse til ledende personer.

Note 4 - Varige driftsmidler

| | Driftsløsøre, inventar, verktøy mm. |
|-----------------------------|---|
| Tilgang kjøpte driftsmidler | 609 |
| Anskaffelseskost 31.12 | 609 |
| Årets avskrivninger | -70 |
| Avskrivninger 31.12 | -70 |
| Balanseført pr. 31.12 | 539 |



XLENT Norge Holding AS

Org.nr: 931 492 829

Noter til regnskapet for 2025

Beløp vises i tusen kr

Note 5 - Egenkapital

| | Aksjekapital | Annen egenkapital | Sum |
|-------------------------------|--------------|-------------------|------------|
| Egenkapital 01.01.2025 | 100 | 0 | 100 |
| Årsresultat | 0 | 2 918 | 2 918 |
| Avsatt utbytte | 0 | -2 918 | -2 918 |
| Egenkapital 31.12.2025 | 100 | 0 | 100 |

Note 6 - Mellomværende med selskap i samme konsern og tilknyttet selskap

For å optimalisere likviditeten har konsernet, gjennom XLENT AB (org.nr. 556404-4120), en konsernkonto med delt kassekreditt mellom selskapene.

Per 31.12.2025 beløper selskapets gjeld til XLENT AB seg til 1 138 tusen NOK (+624 tusen NOK).

| | 2025 | 2024 |
|------------------------|---------------|---------------|
| <i>Fordringer</i> | | |
| Kundefordringer | 6 | 7 |
| Andre fordringer | 5 318 | 4 554 |
| Sum | 5 324 | 4 561 |
| <i>Gjeld</i> | | |
| Leverandørgjeld | -5 | 0 |
| Annen kortsiktig gjeld | -6 646 | -4 589 |
| Sum | -6 651 | -4 589 |

Note 7 - Bankinnskudd

| | |
|---------------------------------|------|
| Bundne skattetrekkmidler utgjør | 2025 |
| | 21 |

Note 8 - Antall aksjer, aksjeeiere m.v

Selskapet har ingen beholdning av egne aksjer.



Document history

Document summary

COMPLETED BY ALL:

10.02.2026 07:21

SENT BY OWNER:

Sara Persson · 06.02.2026 10:19

DOCUMENT ID:

B1C7FEQD-g

ENVELOPE ID:

B1aXMEQPWg-B1C7FEQD-g

DOCUMENT NAME:

Årsredovising XLENT Norge Holding AS 250101-25123

1.pdf

7 pages

SHA-512:

cc90b51e314aa78aa99a9a7ec92cd3b4a661890a2ffe89

03cdb80967a0ae77a86aebceae3d22ea62d13a3ab386b

14059e97367ca36a07e12985bf206acdf2295

Activity log

| RECIPIENT | ACTION* | TIMESTAMP (CET) | METHOD | DETAILS |
|--|-------------------------|--------------------------------------|------------|--|
| 1. Anders Bengt-Lennart Franzén anders.franzen@xlent.se | Signed Authenticated | 06.02.2026 10:53 06.02.2026 10:53 | eID Low | Swedish BankID (DOB: 1969/11/26) IP: 213.65.208.10 |
| 2. PER AGHOLM per.aghholm@xcg.se | Signed Authenticated | 10.02.2026 07:21 10.02.2026 07:20 | eID Low | Swedish BankID (DOB: 1970/01/02) IP: 83.233.136.248 |

* Action describes both the signing and authentication performed by each recipient. Authentication refers to the ID method used to access the document.

Attachments

No attachments related to this document

Verified ensures that the document has been signed according to the method stated above.

Copies of signed documents are securely stored by Verified.

To review the signature validity, please open this PDF using Adobe Reader.



GDPR
compliant



eIDAS
standard



PAdES
sealed



Custom events

No custom events related to this document

Verified ensures that the document has been signed according to the method stated above.

Copies of signed documents are securely stored by Verified.

To review the signature validity, please open this PDF using Adobe Reader.



GDPR
compliant



eIDAS
standard



PAdES
sealed