



ÅRSREGNSKAPET FOR REGNSKAPSÅRET 2024 - GENERELL INFORMASJON

Enheten

Organisasjonsnummer: 915 156 037
Organisasjonsform: Aksjeselskap
Foretaksnavn: O.S TEKNIKK AS
Forretningsadresse: Rathaugveien 49
7105 STADSBYGD

Regnskapsår

Årsregnskapets periode: 01.01.2024 - 31.12.2024

Konsern

Morselskap i konsern: Nei

Regnskapsregler

Regler for små foretak benyttet: Ja
Benyttet ved utarbeidelsen av årsregnskapet til selskapet: Regnskapslovens alminnelige regler

Årsregnskapet fastsatt av kompetent organ

Bekreftet av representant for selskapet: Eli Hopstad
Dato for fastsettelse av årsregnskapet: 03.06.2025

Grunnlag for avgivelse

År 2024: Årsregnskapet er elektronisk innlevert
År 2023: Tall er hentet fra elektronisk innlevert årsregnskap fra 2024

Det er ikke krav til at årsregnskapet m.v. som sendes til Regnskapsregisteret er undertegnet. Kontrollen på at dette er utført ligger hos revisor/enhetens øverste organ. Sikkerheten ivaretas ved at innsender har rolle/rettighet for innsending av årsregnskapet via Altinn, og ved at det bekreftes at årsregnskapet er fastsatt av kompetent organ.

Brønnøysundregistrene, 21.04.2026



Resultatregnskap

Beløp i: NOK	Note	2024	2023
RESULTATREGNSKAP			
Inntekter			
Salgsinntekt		5 284 252	4 331 001
Annen driftsinntekt		185 550	0
Sum inntekter		5 469 802	4 331 001
Kostnader			
Varekostnad		1 860 383	1 519 911
Lønnskostnad	1	2 367 195	1 547 363
Avskrivning på varige driftsmidler og immaterielle eiendeler		105 869	177 386
Nedskrivning av varige driftsmidler og immaterielle eiendeler	2	0	0
Annen driftskostnad		786 350	498 021
Sum kostnader		5 119 798	3 742 680
Driftsresultat		350 004	588 321
Finansinntekter og finanskostnader			
Annen renteinntekt		2 796	1 824
Verdiøkning av finansielle instrumenter vurdert til virkelig verdi		15 431	0
Sum finansinntekter		18 227	1 824
Annen rentekostnad		29 302	39 604
Sum finanskostnader		29 302	39 604
Netto finans		-11 075	-37 780
Resultat før skattekostnad		338 929	550 541
Skattekostnad	3	66 266	127 216
Årsresultat		272 663	423 325
Overføringer og disponeringer			
Annen egenkapital		272 663	423 325
Sum overføringer og disponeringer		272 663	423 325



Balanse

Beløp i: NOK	Note	2024	2023
BALANSE - EIENDELER			
Anleggsmidler			
Immaterielle eiendeler			
Utsatt skattefordel	3	0	0
Sum immaterielle eiendeler		0	0
Varige driftsmidler			
Maskiner og anlegg	2	30 562	45 841
Driftsløsøre, inventar, verktøy, kontormaskiner, ol.	2	224 983	508 108
Sum varige driftsmidler		255 545	553 949
Finansielle anleggsmidler			
Sum finansielle anleggsmidler		0	0
Sum anleggsmidler		255 545	553 949
Omløpsmidler			
Varer			
Varer		250 445	197 884
Sum varer		250 445	197 884
Fordringer			
Kundefordringer		797 632	663 201
Andre kortsiktige fordringer		135 265	92 465
Sum fordringer		932 896	755 666
Investeringer			
Markedsbaserte aksjer		29 970	0
Andre finansielle instrumenter		185 431	0
Sum investeringer		215 401	0
Bankinnskudd, kontanter og lignende			
Bankinnskudd, kontanter og lignende		1 234 998	635 394
Sum bankinnskudd, kontanter og lignende		1 234 998	635 394
Sum omløpsmidler		2 633 740	1 588 944



Balanse

Beløp i: NOK	Note	2024	2023
SUM EIENDELER		2 889 285	2 142 893
BALANSE - EGENKAPITAL OG GJELD			
Egenkapital			
Innskutt egenkapital			
Aksjekapital	4	30 000	30 000
Sum innskutt egenkapital		30 000	30 000
Opptjent egenkapital			
Annen egenkapital	4	1 043 726	771 063
Sum opptjent egenkapital		1 043 726	771 063
Sum egenkapital		1 073 726	801 063
Gjeld			
Langsiktig gjeld			
Utsatt skatt		6 884	0
Sum avsetninger for forpliktelser		6 884	0
Annen langsiktig gjeld			
Gjeld til kredittinstitusjoner	5	198 774	540 451
Sum annen langsiktig gjeld		198 774	540 451
Sum langsiktig gjeld		205 658	540 451
Kortsiktig gjeld			
Leverandørgjeld		522 565	171 122
Betalbar skatt	3	59 382	112 649
Skyldige offentlige avgifter		531 695	381 601
Annen kortsiktig gjeld		496 259	136 007
Sum kortsiktig gjeld		1 609 901	801 379
Sum gjeld		1 815 560	1 341 830
SUM EGENKAPITAL OG GJELD		2 889 286	2 142 893



Brønnøysundregistrene

ÅRSREGNSKAP FOR REGNSKAPSÅRET 2024 - GENERELL INFORMASJON

Journalnummer: 2025 570708

Enheten

Organisasjonsnummer: 915 156 037
Organisasjonsform: Aksjeselskap
Foretaksnavn: O.S TEKNIKK AS
Forretningsadresse: Rathaugveien 49
7105 STADSBYGD

Regnskapsår

Årsregnskapets periode: 01.01.2024 - 31.12.2024

Konsern

Morselskap i konsern: Nei

Regnskapsregler

Regler for små foretak benyttet: Ja
Benyttet ved utarbeidelsen av
årsregnskapet til selskapet: Regnskapslovens alminnelige regler

Årsregnskapet fastsatt av kompetent organ

Bekreftet av representant for selskapet: Eli Hopstad
Dato for fastsettelse av årsregnskapet: 03.06.2025

Revisjon

Selskapet har besluttet at årsregnskapet
ikke skal revideres: Ja
Årsregnskapet er utarbeidet av ekstern
autorisert regnskapsfører: Ja
Ekstern autorisert regnskapsfører har i
løpet av regnskapsåret bistått ved den
løpende regnskapsføringen eller utført
andre tjenester for selskapet enn å
utarbeide årsregnskapet: Ja

Grunnlag for avgivelse

År 2024: Årsregnskap er elektronisk innlevert.
År 2023: Tall er hentet fra elektronisk innlevert årsregnskap fra 2024.

Det er ikke krav til at årsregnskapet m.v. som sendes til Regnskapsregisteret er undertegnet. Kontrollen på at dette er utført ligger hos revisor/enhetens øverste organ. Sikkerheten ivaretas ved at innsender har rolle/rettighet for innsending av årsregnskapet via Altinn, og ved at det bekreftes at årsregnskapet er fastsatt av kompetent organ.

Brønnøysundregistrene, 24.06.2025

Brønnøysundregistrene
Postadresse: Postboks 900, 8910 Brønnøysund
Telefon: 75 00 75 00
E-post: firmapost@brreg.no Internett: www.brreg.no
Organisasjonsnummer: 974 760 673



Organisasjonsnr: 915 156 037
O.S TEKNIKK AS

RESULTATREGNSKAP

Beløp i: NOK	Note	2024	2023
RESULTATREGNSKAP			
Inntekter			
Salgsinntekt		5 284 252	4 331 001
Annen driftsinntekt		185 550	0
Sum inntekter		5 469 802	4 331 001
Kostnader			
Varekostnad		1 860 383	1 519 911
Lønnskostnad	1	2 367 195	1 547 363
Avskrivning på varige driftsmidler og immaterielle eiendeler		105 869	177 386
Nedskrivning av varige driftsmidler og immaterielle eiendeler	2	0	0
Annen driftskostnad		786 350	498 021
Sum kostnader		5 119 798	3 742 680
Driftsresultat		350 004	588 321
Finansinntekter og finanskostnader			
Annen renteinntekt		2 796	1 824
Verdiøkning av finansielle instrumenter vurdert til virkelig verdi		15 431	0
Sum finansinntekter		18 227	1 824
Annen rentekostnad		29 302	39 604
Sum finanskostnader		29 302	39 604
Netto finans		-11 075	-37 780
Resultat før skattekostnad		338 929	550 541
Skattekostnad	3	66 266	127 216
Årsresultat		272 663	423 325
Overføringer og disponeringer			
Annen egenkapital		272 663	423 325
Sum overføringer og disponeringer		272 663	423 325



Organisasjonsnr: 915 156 037
O.S TEKNIKK AS

BALANSE

Beløp i: NOK	Note	2024	2023
BALANSE - EIENDELER			
Anleggsmidler			
Immaterielle eiendeler			
Utsatt skattefordel	3	0	0
Sum immaterielle eiendeler		0	0
Varige driftsmidler			
Maskiner og anlegg	2	30 562	45 841
Driftsløsøre, inventar, verktøy, kontormaskiner, ol.	2	224 983	508 108
Sum varige driftsmidler		255 545	553 949
Finansielle anleggsmidler			
Sum finansielle anleggsmidler		0	0
Sum anleggsmidler		255 545	553 949
Omløpsmidler			
Varer			
Varer		250 445	197 884
Sum varer		250 445	197 884
Fordringer			
Kundefordringer		797 632	663 201
Andre kortsiktige fordringer		135 265	92 465
Sum fordringer		932 896	755 666
Investeringer			
Markedsbaserte aksjer		29 970	0
Andre finansielle instrumenter		185 431	0
Sum investeringer		215 401	0
Bankinnskudd, kontanter og lignende			
Bankinnskudd, kontanter og lignende		1 234 998	635 394
Sum bankinnskudd, kontanter og lignende		1 234 998	635 394
Sum omløpsmidler		2 633 740	1 588 944
SUM EIENDELER		2 889 285	2 142 893
BALANSE - EGENKAPITAL OG GJELD			



Egenkapital			
Innskutt egenkapital			
Aksjekapital	4	30 000	30 000
Sum innskutt egenkapital		30 000	30 000
Opptjent egenkapital			
Annen egenkapital	4	1 043 726	771 063
Sum opptjent egenkapital		1 043 726	771 063
Sum egenkapital		1 073 726	801 063
Gjeld			
Langsiktig gjeld			
Utsatt skatt		6 884	0
Sum avsetninger for forpliktelseser		6 884	0
Annen langsiktig gjeld			
Gjeld til kredittinstitusjoner	5	198 774	540 451
Sum annen langsiktig gjeld		198 774	540 451
Sum langsiktig gjeld		205 658	540 451
Kortsiktig gjeld			
Leverandørgjeld		522 565	171 122
Betalbar skatt	3	59 382	112 649
Skyldige offentlige avgifter		531 695	381 601
Annen kortsiktig gjeld		496 259	136 007
Sum kortsiktig gjeld		1 609 901	801 379
Sum gjeld		1 815 560	1 341 830
SUM EGENKAPITAL OG GJELD		2 889 286	2 142 893



Organisasjonsnr: 915 156 037
O.S TEKNIKK AS

NOTEOPPLYSNINGER - SELSKAP - alle poster oppgitt i hele tall

Note

Regnskapsprinsipper

Årsregnskapet er satt opp i samsvar med regnskapsloven og god regnskapsskikk for små foretak. Salgsinntekter Inntektsføring ved salg av varer skjer på leveringstidspunktet. Tjenester inntektsføres etter hvert som de leveres. Klassifisering og vurdering av balanseposter Anleggsmidler er eiendeler bestemt til varig eie eller bruk. Eiendeler som er knyttet til varekretsløpet er klassifisert som omløpsmidler. Fordringer klassifiseres som omløpsmidler hvis de forfaller til betaling innen ett år etter transaksjonsdagen. Tilsvarende klassifiseres gjeld som kortsiktig hvis gjelden forfaller til betaling innen ett år. Langsiktig gjeld er gjeld som forfaller senere enn ett år etter transaksjonsdagen. Første års avdrag på langsiktige fordringer og langsiktig gjeld klassifiseres likevel ikke som omløpsmiddel og kortsiktig gjeld. Omløpsmidler vurderes til laveste av anskaffelseskost og virkelig verdi. Kortsiktig gjeld balanseføres til nominelt beløp på etableringstidspunktet. Anleggsmidler vurderes til anskaffelseskost. Varige anleggsmidler avskrives etter en fornuftig avskrivningsplan. Anleggsmidlene nedskrives til virkelig verdi ved verdifall som ikke forventes å være forbigående. Langsiktig gjeld med unntak av andre avsetninger balanseføres til nominelt beløp på etableringstidspunktet. Fordringer Kundefordringer og andre fordringer er oppført i balansen til pålydende etter fradrag for avsetning til forventet tap. Avsetning til tap gjøres på grunnlag av individuelle vurderinger av de enkelte fordringene. Varebeholdninger Lager av innkjøpte varer er verdsatt til laveste verdi av anskaffelseskost etter FIFO- prinsippet og virkelig verdi. Det foretas nedskrivning for påregnelig ukurans. Varige driftsmidler Varige driftsmidler balanseføres og avskrives over driftsmidlenes levetid dersom de har antatt levetid over 3 år og har en kostpris som overstiger kr 30 000. Direkte vedlikehold av driftsmidler kostnadsføres løpende under driftskostnader, mens påkostninger eller forbedringer tillegges driftsmidlets kostpris og avskrives i takt med driftsmidlet. Forøvrig er følgende regnskapsprinsipper anvendt: FIFO-metoden for tilordning av anskaffelseskost for ombyttbare finansielle eiendeler, laveste verdis prinsipp for markedsbaserte finansielle omløpsmidler. Leieavtaler er ikke balanseført. Skatt Skattekostnaden i resultatregnskapet omfatter både periodens betalbare skatt og endring i utsatt skatt. Utsatt skatt er beregnet med 22% på grunnlag av de midlertidige forskjeller som eksisterer mellom regnskapsmessige og skattemessige verdier, samt skattemessig underskudd til fremføring ved utgangen av regnskapsåret. Skatteøkende og skattereduserende midlertidige forskjeller som reverserer eller kan reversere i samme periode er fastsatt og skattevirkningen er beregnet på nettogrunnlaget. Selskapet har ikke endret regnskapsprinsipp fra 2023 til 2024.

Note

Antall årsverk i regnskapsåret
3.00

Note
1



Spesifisering av resultatregnskapet

Lønnskostnader

<u>Lønn</u>	<u>Årets</u>	<u>Fjorårets</u>
	2066752.00	1282927.00
<u>Folketrygdavgift</u>	<u>Årets</u>	<u>Fjorårets</u>
	205794.00	189625.00
<u>Andre ytelser</u>	<u>Årets</u>	<u>Fjorårets</u>
	94649.00	74811.00
<u>Sum lønnskostnader</u>	<u>Årets</u>	<u>Fjorårets</u>
	2367195.00	1547363.00

Note

Ekstraordinære inntekter og kostnader

<u>Sum</u>	<u>Beløp</u>
------------	--------------

Note

2

Varige driftsmidler og immaterielle eiendeler

<u>Anskaffelseskost 01.01.</u>	<u>Varige driftsmidler</u>	<u>Immaterielle eiend.</u>
	962734.00	0.00
<u>Avgang i året</u>	<u>Varige driftsmidler</u>	<u>Immaterielle eiend.</u>
	419383.00	0.00
<u>Anskaffelseskost 31.12.</u>	<u>Varige driftsmidler</u>	<u>Immaterielle eiend.</u>
	543351.00	0.00
<u>Samlede av-/nedskrivn.</u>	<u>Varige driftsmidler</u>	<u>Immaterielle eiend.</u>
	287807.00	0.00
<u>Balanseført verdi 31.12.</u>	<u>Varige driftsmidler</u>	<u>Immaterielle eiend.</u>
	255544.00	0.00
<u>Årets av-/nedskrivn.</u>	<u>Varige driftsmidler</u>	<u>Immaterielle eiend.</u>
	105869.00	0.00

Anskaffelseskost - balanseførte lånekostnader, egentilvirkede anleggsmidler

Goodwill spesifisert for hvert enkelt virksomhetskjøp

Avskrivningsplan for goodwill som er lenger enn fem år - begrunnelse

Mer om varige driftsmidler/immaterielle eiendeler

Konsernregnskap



Morselskapet sitt navn

Forretningskontor for morselskapet

Begrunnelse for at datterselskap er utelatt fra konsolideringen

Konsern, tilknyttet selskap m.v. - fordringer og gjeld

Fordringer

<u>Samlet beløp - tilknyttet selskap</u>	<u>Årets</u>	<u>Fjorårets</u>
--	--------------	------------------

<u>Samlet beløp - foretak i samme konsern</u>	<u>Årets</u>	<u>Fjorårets</u>
---	--------------	------------------

<u>Samlet beløp - foretak i samme konsern</u>	<u>Årets</u>	<u>Fjorårets</u>
---	--------------	------------------

<u>Samlet beløp - felles kontrollert virksomhet</u>	<u>Årets</u>	<u>Fjorårets</u>
---	--------------	------------------

<u>Pantstillelse</u>	<u>Beløp</u>
----------------------	--------------

<u>Beholdning av egne aksjer</u>	<u>Antall</u>	<u>Pålydende</u>	<u>Andel av aksjek.</u>
----------------------------------	---------------	------------------	-------------------------

Note

5

Gjeld

Gjeld som forfaller til betaling mer enn fem år etter regnskapsårets slutt

Gjeld sikret ved pant eller lignende sikkerhet i eiendeler

198774.00

Balanseført verdi av de pantsatte eiendeler

505989.00

Summen av garantiforpliktelser som ikke er regnskapsført

Garantiforpliktelser som er sikret ved pant

Mer om gjeld

Note

Lån og sikkerhetsstillelse til medlemmer



Er det gitt lån eller sikkerhetsstillelse til ledende personer: Nei

Opplysninger om:

Medlemmer av:

Mer om lån og sikkerhetsstillelse



Årsregnskap for
O.S TEKNIKK AS
915156037
Regnskapsår
01.01.2024 - 31.12.2024



O.S TEKNIKK AS
915 156 037

Resultatregnskap

	Note	2024	2023
Driftsinntekter			
Salgsinntekt		5 284 252	4 331 001
Annen driftsinntekt		185 550	0
Sum driftsinntekter		5 469 802	4 331 001
Driftskostnader			
Varekostnad		-1 860 383	-1 519 911
Lønnskostnad	1	-2 367 195	-1 547 363
Avskrivning på varige driftsmidler og immaterielle eiendeler		-105 869	-177 386
Annen driftskostnad		-786 350	-498 021
Sum driftskostnader		-5 119 798	-3 742 680
Driftsresultat		350 004	588 320
Finansinntekter			
Annen renteinntekt		2 796	1 824
Verdiøkning av finansielle instrumenter vurdert til virkelig verdi		15 431	0
Sum finansinntekter		18 227	1 824
Finanskostnader			
Annen rentekostnad		-29 302	-39 604
Sum finanskostnader		-29 302	-39 604
Netto finans		-11 075	-37 780
Resultat før skattekostnad		338 929	550 541
Skattekostnad	3	-66 266	-127 216
Årsresultat		272 663	423 325
Overføringer			
Annen egenkapital		272 663	423 325
Sum overføringer		272 663	423 325



O.S TEKNIKK AS
915 156 037

Balanse

	Note	31.12.2024	31.12.2023
EIENDELER			
Anleggsmidler			
Varige driftsmidler			
Maskiner og anlegg	2	30 562	45 841
Driftsløsøre, inventar, verktøy, kontormaskiner, ol.	2	224 983	508 108
Sum varige driftsmidler		255 545	553 949
Sum anleggsmidler		255 545	553 949
Omløpsmidler			
Varer			
Varer		250 445	197 884
Sum varer		250 445	197 884
Fordringer			
Kundefordringer		797 632	663 201
Andre kortsiktige fordringer		135 265	92 465
Sum fordringer		932 896	755 666
Investeringer			
Markedsbaserte aksjer		29 970	0
Andre finansielle instrumenter		185 431	0
Sum investeringer		215 401	0
Bankinnskudd, kontanter og lignende			
Bankinnskudd, kontanter og lignende		1 234 998	635 394
Sum bankinnskudd, kontanter og lignende		1 234 998	635 394
Sum omløpsmidler		2 633 741	1 588 944
SUM EIENDELER		2 889 286	2 142 893



O.S TEKNIKK AS
915 156 037

Balanse

	Note	31.12.2024	31.12.2023
EGENKAPITAL OG GJELD			
Egenkapital			
Innskutt egenkapital			
Aksjekapital	4	30 000	30 000
Sum innskutt egenkapital		30 000	30 000
Opptjent egenkapital			
Annen egenkapital	4	1 043 726	771 063
Sum opptjent egenkapital		1 043 726	771 063
Sum egenkapital		1 073 726	801 063
Gjeld			
Avsetning og forpliktelser			
Utsatt skatt		6 884	0
Sum avsetning for forpliktelser		6 884	0
Annen langsiktig gjeld			
Gjeld til kredittinstitusjoner	5	198 774	540 451
Sum annen langsiktig gjeld		198 774	540 451
Kortsiktig gjeld			
Leverandørgjeld		522 565	171 122
Betalbar skatt	3	59 382	112 649
Skyldige offentlige avgifter		531 695	381 601
Annen kortsiktig gjeld		496 259	136 007
Sum kortsiktig gjeld		1 609 901	801 379
Sum gjeld		1 815 560	1 341 830
SUM EGENKAPITAL OG GJELD		2 889 286	2 142 893

STADSBYGD, 03.06.2025

Jan Egil Størseth
styrets leder

Even Holten Overskott
styremedlem / daglig leder



O.S TEKNIKK AS
915 156 037

Noter

Regnskapsprinsipper

Årsregnskapet er satt opp i samsvar med regnskapsloven og god regnskapsskikk for små foretak.

Salgsinntekter

Inntektsføring ved salg av varer skjer på leveringstidspunktet. Tjenester inntektsføres etter hvert som de leveres.

Klassifisering og vurdering av balanseposter

Anleggsmidler er eiendeler bestemt til varig eie eller bruk. Eiendeler som er knyttet til varekretsløpet er klassifisert som omløpsmidler. Fordringer klassifiseres som omløpsmidler hvis de forfaller til betaling innen ett år etter transaksjonsdagen. Tilsvarende klassifiseres gjeld som kortsiktig hvis gjelden forfaller til betaling innen ett år. Langsiktig gjeld er gjeld som forfaller senere enn ett år etter transaksjonsdagen. Første års avdrag på langsiktige fordringer og langsiktig gjeld klassifiseres likevel ikke som omløpsmiddel og kortsiktig gjeld.

Omløpsmidler vurderes til laveste av anskaffelseskost og virkelig verdi. Kortsiktig gjeld balanseføres til nominelt beløp på etableringstidspunktet. Anleggsmidler vurderes til anskaffelseskost. Varige anleggsmidler avskrives etter en fornuftig avskrivningsplan. Anleggsmidlene nedskrives til virkelig verdi ved verdifall som ikke forventes å være forbigående. Langsiktig gjeld med unntak av andre avsetninger balanseføres til nominelt beløp på etableringstidspunktet.

Fordringer

Kundefordringer og andre fordringer er oppført i balansen til pålydende etter fradrag for avsetning til forventet tap. Avsetning til tap gjøres på grunnlag av individuelle vurderinger av de enkelte fordringene.

Varebeholdninger

Lager av innkjøpte varer er verdsatt til laveste verdi av anskaffelseskost etter FIFO- prinsippet og virkelig verdi. Det foretas nedskrivning for påregnelig ukurans.

Varige driftsmidler

Varige driftsmidler balanseføres og avskrives over driftsmidlenes levetid dersom de har antatt levetid over 3 år og har en kostpris som overstiger kr 30 000. Direkte vedlikehold av driftsmidler kostnadsføres løpende under driftskostnader, mens påkostninger eller forbedringer tillegges driftsmidlets kostpris og avskrives i takt med driftsmidlet.

Forøvrig er følgende regnskapsprinsipper anvendt:

FIFO-metoden for tilordning av anskaffelseskost for ombyttbare finansielle eiendeler, laveste verdis prinsipp for markedsbaserte finansielle omløpsmidler. Leieavtaler er ikke balanseført.

Skatt

Skattekostnaden i resultatregnskapet omfatter både periodens betalbare skatt og endring i utsatt skatt. Utsatt skatt er beregnet med 22% på grunnlag av de midlertidige forskjeller som eksisterer mellom regnskapsmessige og skattemessige verdier, samt skattemessig underskudd til fremføring ved utgangen av regnskapsåret. Skatteøkende og skattereduserende midlertidige forskjeller som reverserer eller kan reversere i samme periode er fastsatt og skattevirkningen er beregnet på nettogrunnlaget.

Selskapet har ikke endret regnskapsprinsipp fra 2023 til 2024.



O.S TEKNIKK AS
915 156 037

Note 1 - Lønnskostnader

Spesifikasjon av lønnskostnader	2024	2023
Lønn	2 066 752	1 282 927
Arbeidsgiveravgift	205 794	189 625
Pensjonskostnader	0	0
Andre relaterte ytelser	94 649	74 811
Sum	2 367 195	1 547 363

Note 2 - Varige driftsmidler og immaterielle eiendeler

	Varige driftsmidler
Anskaffelseskost 01.01.	962 734
Tilgang i året	0
Avgang i året	-419 383
Anskaffelseskost 31.12.	543 351
Samlede avskrivninger, nedskrivninger og reverseringer av nedskrivninger	-287 807
Balansført verdi per 31.12.	255 544
Avskrivninger, nedskrivninger og reverseringer av nedskrivninger i regnskapsåret	105 869

Note 3 - Spesifisering av skatt

Skattekostnad	2024	2023
Betalbar skatt på alminnelig inntekt	59 382	112 649
+/- Endringer i utsatt skatt/utsatt skattefordel	6 884	14 567
Skattekostnad	66 266	127 216
Skattepliktig inntekt		
Resultat før skatt	338 929	550 541
Permanente forskjeller	-12 788	2 780
+/- Endring i midlertidige forskjeller	-56 225	-780
- Anvendelse av fremførbart underskudd	0	-40 501
Skattepliktig inntekt	269 917	512 040
Betalbar skatt i balansen		
Betalbar skatt på årets resultat	59 382	112 649
Betalbar skatt i balansen	59 382	112 649

Note 4 - Egenkapital

	Aksjekapital	Opptjent egenkapital	Sum
Egenkapital 31.12.2023	30 000	771 063	801 063
Årsresultat	0	272 663	272 663
Egenkapital 31.12.2024	30 000	1 043 726	1 073 726

Note 5 - Gjeld og garantiforpliktelser

	Beløp
Del av gjelden som forfaller til betaling mer enn fem år etter regnskapsårets slutt	0
Gjeld som er sikret ved pant eller lignende sikkerhet i eiendeler	198 774
Balansført verdi av pantsatte eiendeler	505 989
Summen av garantiforpliktelser som ikke er regnskapsført	0



O.S TEKNIKK AS
915 156 037

Lån og sikkerhetsstillelse til ledende personer, eiere med videre

Det er ikke gitt lån eller sikkerhetsstillelse til medlemmer av styrende organer.

Antall årsverk

Antall årsverk sysselsatt i regnskapsåret:

3



Årsregnskap for
O.S TEKNIKK AS
915156037
Regnskapsår
01.01.2024 - 31.12.2024



O.S TEKNIKK AS
915 156 037



Resultatregnskap

	Note	2024	2023
Driftsinntekter			
Salgsinntekt		5 284 252	4 331 001
Annen driftsinntekt		185 550	0
Sum driftsinntekter		5 469 802	4 331 001
Driftskostnader			
Varekostnad		-1 860 383	-1 519 911
Lønnskostnad	1	-2 367 195	-1 547 363
Avskrivning på varige driftsmidler og immaterielle eiendeler		-105 869	-177 386
Annen driftskostnad		-786 350	-498 021
Sum driftskostnader		-5 119 798	-3 742 680
Driftsresultat		350 004	588 320
Finansinntekter			
Annen renteinntekt		2 796	1 824
Verdiøkning av finansielle instrumenter vurdert til virkelig verdi		15 431	0
Sum finansinntekter		18 227	1 824
Finanskostnader			
Annen rentekostnad		-29 302	-39 604
Sum finanskostnader		-29 302	-39 604
Netto finans		-11 075	-37 780
Resultat før skattekostnad		338 929	550 541
Skattekostnad	3	-66 266	-127 216
Årsresultat		272 663	423 325
Overføringer			
Annen egenkapital		272 663	423 325
Sum overføringer		272 663	423 325



O.S TEKNIKK AS
915 156 037



Balanse

	Note	31.12.2024	31.12.2023
EIENDELER			
Anleggsmidler			
Varige driftsmidler			
Maskiner og anlegg	2	30 562	45 841
Driftsløsøre, inventar, verktøy, kontormaskiner, ol.	2	224 983	508 108
Sum varige driftsmidler		255 545	553 949
Sum anleggsmidler		255 545	553 949
Omløpsmidler			
Varer			
Varer		250 445	197 884
Sum varer		250 445	197 884
Fordringer			
Kundefordringer		797 632	663 201
Andre kortsiktige fordringer		135 265	92 465
Sum fordringer		932 896	755 666
Investeringer			
Markedsbaserte aksjer		29 970	0
Andre finansielle instrumenter		185 431	0
Sum investeringer		215 401	0
Bankinnskudd, kontanter og lignende			
Bankinnskudd, kontanter og lignende		1 234 998	635 394
Sum bankinnskudd, kontanter og lignende		1 234 998	635 394
Sum omløpsmidler		2 633 741	1 588 944
SUM EIENDELER		2 889 286	2 142 893



O.S TEKNIKK AS
915 156 037



Balanse

	Note	31.12.2024	31.12.2023
EGENKAPITAL OG GJELD			
Egenkapital			
Innskutt egenkapital			
Aksjekapital	4	30 000	30 000
Sum innskutt egenkapital		30 000	30 000
Opptjent egenkapital			
Annen egenkapital	4	1 043 726	771 063
Sum opptjent egenkapital		1 043 726	771 063
Sum egenkapital		1 073 726	801 063
Gjeld			
Avsetning og forpliktelser			
Utsatt skatt		6 884	0
Sum avsetning for forpliktelser		6 884	0
Annen langsiktig gjeld			
Gjeld til kredittinstitusjoner	5	198 774	540 451
Sum annen langsiktig gjeld		198 774	540 451
Kortsiktig gjeld			
Leverandørgjeld		522 565	171 122
Betalbar skatt	3	59 382	112 649
Skyldige offentlige avgifter		531 695	381 601
Annen kortsiktig gjeld		496 259	136 007
Sum kortsiktig gjeld		1 609 901	801 379
Sum gjeld		1 815 560	1 341 830
SUM EGENKAPITAL OG GJELD		2 889 286	2 142 893

STADSBYGD, 03.06.2025

Jan Egil Størseth
styrets leder

Even Holten Overskott
styremedlem / daglig leder



O.S TEKNIKK AS
915 156 037



Noter

Regnskapsprinsipper

Årsregnskapet er satt opp i samsvar med regnskapsloven og god regnskapsskikk for små foretak.

Salgsinntekter

Inntektsføring ved salg av varer skjer på leveringstidspunktet. Tjenester inntektsføres etter hvert som de leveres.

Klassifisering og vurdering av balanseposter

Anleggsmidler er eiendeler bestemt til varig eie eller bruk. Eiendeler som er knyttet til varekretsløpet er klassifisert som omløpsmidler. Fordringer klassifiseres som omløpsmidler hvis de forfaller til betaling innen ett år etter transaksjonsdagen. Tilsvarende klassifiseres gjeld som kortsiktig hvis gjelden forfaller til betaling innen ett år. Langsiktig gjeld er gjeld som forfaller senere enn ett år etter transaksjonsdagen. Første års avdrag på langsiktige fordringer og langsiktig gjeld klassifiseres likevel ikke som omløpsmiddel og kortsiktig gjeld.

Omløpsmidler vurderes til laveste av anskaffelseskost og virkelig verdi. Kortsiktig gjeld balanseføres til nominelt beløp på etableringstidspunktet. Anleggsmidler vurderes til anskaffelseskost. Varige anleggsmidler avskrives etter en fornuftig avskrivningsplan. Anleggsmidlene nedskrives til virkelig verdi ved verdifall som ikke forventes å være forbigående. Langsiktig gjeld med unntak av andre avsetninger balanseføres til nominelt beløp på etableringstidspunktet.

Fordringer

Kundefordringer og andre fordringer er oppført i balansen til pålydende etter fradrag for avsetning til forventet tap. Avsetning til tap gjøres på grunnlag av individuelle vurderinger av de enkelte fordringene.

Varebeholdninger

Lager av innkjøpte varer er verdsatt til laveste verdi av anskaffelseskost etter FIFO- prinsippet og virkelig verdi. Det foretas nedskrivning for påregnelig ukurans.

Varige driftsmidler

Varige driftsmidler balanseføres og avskrives over driftsmidlenes levetid dersom de har antatt levetid over 3 år og har en kostpris som overstiger kr 30 000. Direkte vedlikehold av driftsmidler kostnadsføres løpende under driftskostnader, mens påkostninger eller forbedringer tillegges driftsmidlets kostpris og avskrives i takt med driftsmidlet.

Forørig er følgende regnskapsprinsipper anvendt:

FIFO-metoden for tilordning av anskaffelseskost for ombyttbare finansielle eiendeler, laveste verdis prinsipp for markedsbaserte finansielle omløpsmidler. Leieavtaler er ikke balanseført.

Skatt

Skattekostnaden i resultatregnskapet omfatter både periodens betalbare skatt og endring i utsatt skatt. Utsatt skatt er beregnet med 22% på grunnlag av de midlertidige forskjeller som eksisterer mellom regnskapsmessige og skattemessige verdier, samt skattemessig underskudd til fremføring ved utgangen av regnskapsåret. Skatteøkende og skattereduserende midlertidige forskjeller som reverserer eller kan reversere i samme periode er fastsatt og skattevirkningen er beregnet på netto grunnlaget.

Selskapet har ikke endret regnskapsprinsipp fra 2023 til 2024.



O.S TEKNIKK AS
915 156 037



Note 1 - Lønnskostnader

Spesifikasjon av lønnskostnader	2024	2023
Lønn	2 066 752	1 282 927
Arbeidsgiveravgift	205 794	189 625
Pensjonskostnader	0	0
Andre relaterte ytelser	94 649	74 811
Sum	2 367 195	1 547 363

Note 2 - Varige driftsmidler og immaterielle eiendeler

	Varige driftsmidler
Anskaffelseskost 01.01.	962 734
Tilgang i året	0
Avgang i året	-419 383
Anskaffelseskost 31.12.	543 351
Samlede avskrivninger, nedskrivninger og reverseringer av nedskrivninger	-287 807
Balansført verdi per 31.12.	255 544
Avskrivninger, nedskrivninger og reverseringer av nedskrivninger i regnskapsåret	105 869

Note 3 - Spesifisering av skatt

Skattekostnad	2024	2023
Betalbar skatt på alminnelig inntekt	59 382	112 649
+/- Endringer i utsatt skatt/utsatt skattefordel	6 884	14 567
Skattekostnad	66 266	127 216
Skattepliktig inntekt		
Resultat før skatt	338 929	550 541
Permanente forskjeller	-12 788	2 780
+/- Endring i midlertidige forskjeller	-56 225	-780
- Anvendelse av fremførbart underskudd	0	-40 501
Skattepliktig inntekt	269 917	512 040
Betalbar skatt i balansen		
Betalbar skatt på årets resultat	59 382	112 649
Betalbar skatt i balansen	59 382	112 649

Note 4 - Egenkapital

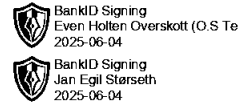
	Aksjekapital	Opptjent egenkapital	Sum
Egenkapital 31.12.2023	30 000	771 063	801 063
Årsresultat	0	272 663	272 663
Egenkapital 31.12.2024	30 000	1 043 726	1 073 726

Note 5 - Gjeld og garantiforpliktelser

	Beløp
Del av gjelden som forfaller til betaling mer enn fem år etter regnskapsårets slutt	0
Gjeld som er sikret ved pant eller lignende sikkerhet i eiendeler	198 774
Balansført verdi av pantsatte eiendeler	505 989
Summen av garantiforpliktelser som ikke er regnskapsført	0



O.S TEKNIKK AS
915 156 037



Lån og sikkerhetsstillelse til ledende personer, eiere med videre

Det er ikke gitt lån eller sikkerhetsstillelse til medlemmer av styrende organer.

Antall årsverk

Antall årsverk sysselsatt i regnskapsåret:

3



Ordinær generalforsamling for 915156037 O.S TEKNIKK AS

Behandling av årsregnskap for 2024

Innhold

1. Innkalling til ordinær generalforsamling i O.S TEKNIKK AS
2. Protokoll fra ordinær generalforsamling i O.S TEKNIKK AS



Innkalling til ordinær generalforsamling i O.S TEKNIKK AS

Sted: I selskapets lokaler i Indre Fosen

Dato: 03.06.2025

Klokken: 12:00

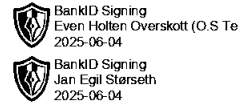
Agenda:

1. Valg av møteleder
2. Godkjenning av innkallingen og dagsordenen
3. Valg av representant til å undertegne protokollen med møtelederen
4. Godkjenning av styrets forslag til årsregnskap, herunder disponering av årets resultat
5. Valg av styremedlemmer
6. Fastsettelse av styrets honorar for siste år
7. Valg av revisor
8. Eventuelt

Aksjeeiere som selv ikke møter, kan møte ved fullmektig.

På vegne av styret i O.S TEKNIKK AS

Jan Egil Størseth
styrets leder



Protokoll fra ordinær generalforsamling i O.S TEKNIKK AS

Sted: Selskapets lokaler i Indre Fosen

Dato: 03.06.2025

Kl: 12:00

Til stede var:

Even Holten Overskott som representerer 150 aksjer og stemmer.
Jan Egil Dretvik Størseth som representerer 150 aksjer og stemmer.

Således var alle aksjene og stemmene representert.

Referat:

1. Valg av møteleder:

Jan Egil Størseth ble valgt til å lede møtet.

2. Godkjenning av innkallingen og dagsordenen:

Det fremkom ingen innvendinger til innkallingen. Innkallingen og dagsordenen ble dermed godkjent.

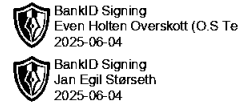
3. Valg av representant til å undertegne protokollen sammen med møtelederen:

Xxxxxx ble valgt til å undertegne protokollen sammen med møtelederen.

4. Godkjenning av styrets forslag til årsregnskap, herunder disponering av årets resultat:

Styrets forslag til selskapets årsregnskap ble gjennomgått. Årsregnskapet ble enstemmig godkjent.

Styrets forslag overfor generalforsamlingen med et utbytte på totalt NOK 0 som innebærer at det utbetales et utbytte på NOK 0 per aksje til alle som er registrert som aksjeeiere per 31.12.2024. Generalforsamlingen vedtok utbetaling av utbytte i tråd med styrets forslag. Utbytte skal senest utbetales innen den. 31.12.2025.



5. Valg av styremedlemmer:

Sittende styre ble gjenvalgt i sin helhet. Styret består herved av følgende personer:

Jan Egil Størseth, styrets leder
Even Holten Overskott, styremedlem / daglig leder

6. Fastsettelse av styrets honorar for siste år mv.:

Styrets honorar for siste år ble fastsatt til NOK 0. Retningslinjer for styrets honorar neste år ble fastsatt til å være uendret.

7. Valg av revisor:

Fravalg av revisor ble opprettholdt.

8. Eventuelt:

Det forelå ingen saker under dette punktet.

Indre Fosen, 03.06.2025

Jan Egil Størseth

Møteleder

Xxxxxxx

Valgt til å undertegne protokollen