



ÅRSREGNSKAPET FOR REGNSKAPSÅRET 2017 - GENERELL INFORMASJON

Enheten

Organisasjonsnummer: 987 459 441
Organisasjonsform: Aksjeselskap
Foretaksnavn: NORSK FJELLSPRENGNING AS
Forretningsadresse: Nordre Kullerød 6
3241 SANDEFJORD

Regnskapsår

Årsregnskapets periode: 01.01.2017 - 31.12.2017

Konsern

Morselskap i konsern: Nei

Regnskapsregler

Regler for små foretak benyttet: Ja
Benyttet ved utarbeidelsen av årsregnskapet til selskapet: Regnskapslovens alminnelige regler

Årsregnskapet fastsatt av kompetent organ

Bekreftet av representant for selskapet: Inger Lise Anvik
Dato for fastsettelse av årsregnskapet: 24.04.2018

Grunnlag for avgivelse

År 2017: Årsregnskapet er elektronisk innlevert
År 2016: Tall er hentet fra elektronisk innlevert årsregnskap fra 2017

Det er ikke krav til at årsregnskapet m.v. som sendes til Regnskapsregisteret er undertegnet. Kontrollen på at dette er utført ligger hos revisor/enhetens øverste organ. Sikkerheten ivaretas ved at innsender har rolle/rettighet for innsending av årsregnskapet via Altinn, og ved at det bekreftes at årsregnskapet er fastsatt av kompetent organ.

Brønnøysundregistrene, 12.09.2019



Resultatregnskap

Beløp i: NOK	Note	2017	2016
RESULTATREGNSKAP			
Inntekter			
Salgsinntekt		39 545 884	38 309 087
Annen driftsinntekt	2	1 214 800	657 500
Sum inntekter		40 760 684	38 966 587
Kostnader			
Varekostnad		12 208 839	13 873 829
Lønnskostnad	4	14 511 794	12 284 731
Avskrivning på varige driftsmidler og immaterielle eiendeler	2	4 123 887	3 102 930
Annen driftskostnad	2,4,5	7 760 216	7 309 781
Sum kostnader		38 604 736	36 571 271
Driftsresultat		2 155 948	2 395 316
Finansinntekter og finanskostnader			
Annen renteinntekt		13 858	11 889
Sum finansinntekter		13 858	11 889
Annen rentekostnad		277 743	223 290
Annen finanskostnad		12 238	4 419
Sum finanskostnader		289 981	227 709
Netto finans		-276 123	-215 820
Ordinært resultat før skattekostnad	3	1 879 825	2 179 496
Skattekostnad på ordinært resultat	3	379 356	485 711
Ordinært resultat etter skattekostnad		1 500 469	1 693 785
Årsresultat		1 500 469	1 693 785
Overføringer og disponeringer			
Utbytte		1 500 000	
Overføringer til/fra annen egenkapital		469	1 693 785
Sum overføringer og disponeringer		1 500 469	1 693 785



Balanse

Beløp i: NOK	Note	2017	2016
BALANSE - EIENDELER			
Anleggsmidler			
Immaterielle eiendeler			
Sum immaterielle eiendeler		0	0
Varige driftsmidler			
Maskiner og anlegg	2	11 652 107	6 713 663
Driftsløsøre, inventar, verktøy, kontormaskiner og lignende	2	2 273 700	2 050 000
Sum varige driftsmidler		13 925 807	8 763 663
Finansielle anleggsmidler			
Andre fordringer		27	22 521
Sum finansielle anleggsmidler		27	22 521
Sum anleggsmidler		13 925 834	8 786 184
Omløpsmidler			
Varer			
Varer	6,7	982 900	1 455 000
Sum varer		982 900	1 455 000
Fordringer			
Kundefordringer	5,12	7 717 624	7 440 773
Andre fordringer		1 417 954	596 361
Sum fordringer		9 135 578	8 037 134
Investeringer			
Sum investeringer		0	0
Bankinnskudd, kontanter og lignende			
Bankinnskudd, kontanter og lignende	11	7 243 827	3 407 614
Sum bankinnskudd, kontanter og lignende		7 243 827	3 407 614
Sum omløpsmidler		17 362 305	12 899 748
SUM EIENDELER	1	31 288 139	21 685 932



Balanse

Beløp i: NOK	Note	2017	2016
BALANSE - EGENKAPITAL OG GJELD			
Egenkapital			
Innskutt egenkapital			
Selskapskapital	9	100 000	100 000
Annen innskutt egenkapital		0	0
Sum innskutt egenkapital		100 000	100 000
Opptjent egenkapital			
Annen egenkapital		5 273 413	5 272 944
Sum opptjent egenkapital		5 273 413	5 272 944
Sum egenkapital	8	5 373 413	5 372 944
Gjeld			
Langsiktig gjeld			
Utsatt skatt	3	2 009 457	1 637 949
Andre avsetninger for forpliktelser	2	3 937 178	4 113 188
Sum avsetninger for forpliktelser		5 946 635	5 751 137
Annen langsiktig gjeld			
Gjeld til kredittinstitusjoner	10,11	7 873 204	2 788 448
Sum annen langsiktig gjeld		7 873 204	2 788 448
Sum langsiktig gjeld		13 819 839	8 539 585
Kortsiktig gjeld			
Leverandørgjeld	13	7 828 528	3 164 218
Betalbar skatt	3	7 848	1 372 268
Skyldige offentlige avgifter		977 446	1 729 536
Utbytte		1 500 000	
Annen kortsiktig gjeld		1 781 065	1 507 381
Sum kortsiktig gjeld		12 094 887	7 773 403
Sum gjeld		25 914 726	16 312 988
SUM EGENKAPITAL OG GJELD	1	31 288 139	21 685 932



Balanse

Beløp i: NOK	Note	2017	2016
---------------------	-------------	-------------	-------------



Årsoppgjør 2017

Norsk Fjellsprengning AS
ORG.NR.: 987459441

- Årsberetning
- Resultatregnskap
- Balanse
- Kontantstrømanalyse
- Noter
- Revisors beretning



Norsk Fjellsprengning AS

ÅRSBERETNING 2017

Virksomhetens art

Norsk Fjellsprengning AS er spesialister innen boring og sprengning og opererer innen bygg- og anleggsbransjen. Virksomheten består av å produsere boremeter med borevogner og dertil hørende sprengningsaktiviteter, både i pukkverk, vegskjæringer, industritomter og i andre «større» typer sprengninger. Oppdragene utføres i Østlandsområdet. Virksomheten drives fra hovedkontoret på Nordre Kullerød 6 i Sandefjord hvor selskapets administrasjon og verksted befinner seg.

Fortsatt drift

Styret mener at utsiktene for fremtiden er gode og kan vise til tilfredsstillende ordresreserve ved inngangen til det nye året. Forutsetningen om fortsatt drift er til stede, noe som også er lagt til grunn ved utarbeidelsen av årsregnskapet. Styret mener at årsregnskapet gir et riktig uttrykk for selskapets utvikling og stilling, samt resultatet av virksomheten for 2017. Det har ikke inntrådt forhold etter regnskapsårets utgang som er av betydning ved bedømmelse av selskapets stilling.

Redegjørelse for årsregnskapet

Driftsinntektene i 2017 hadde en økning med ca. 4,6% i forhold til fjoråret. I 2017 ble omsetningen kr. 40.760.684 mot kr. 38.966.587 i 2016. Styret bedømmer virksomheten for 2017 som tilfredsstillende aktivitetsmessig.

Det føres prosjektrengnskap som gir erfaringstall, noe som igjen bidrar til å redusere risikoen for ulønnsomme prosjekter i fremtiden.

De samlede investeringene i 2017 var kr. 10.013.631 mot kr. 2.115.828 i 2016.

Egenkapitalen pr. 31.12.17 er kr. 5.373.413 (5.372.944 i 2016) som tilsvarer en egenkapitalandel på ca. 17%.

Likviditeten er tilfredsstillende.

Arbeidsmiljø

Selskapet hadde i 2017 i alt 20 ansatte. Det totale sykefraværet var 0,5% i 2017 mot 3,8% i 2016. Det har ikke forekommet eller blitt rapportert alvorlige arbeidsuhell eller ulykker med personer involvert i løpet av året. Styret mener at arbeidsmiljøet er godt. Løpende vurdering av forbedrende tiltak drøftes jevnlig gjennom det etablerte kvalitetssikringssystemet. Bedriften har en egen KS-gruppe som ivaretar oppfølging av KS-systemet.

Forsknings- og utviklingsaktiviteter

Selskapet har ikke hatt kostnader til forskning og utviklingsaktiviteter i 2017.

Likestilling

Av selskapets 20 ansatte er det 1 kvinne og 19 menn. Den kvinnelige ansatte arbeider i selskapets administrasjon. Styrets sammensetning består av 5 menn og ingen kvinner. Selskapets personalpolitikk anses likevel å være kjønnsnøytral på alle områder. Etter styrets oppfatning blir likestillingsspørsmål tilfredsstillende ivare tatt, og det er ikke iverksatt eller planlagt konkrete tiltak innenfor dette området.

Ytre miljø

Virksomheten er underlagt de helse-, miljø og sikkerhetsmessige krav som oppdragsgiver har på de forskjellige steder hvor virksomheten drives. Produksjonen som utføres er av støv- og støybelastende art. Det teknologiske nivå på det maskinelle utstyret som benyttes er det beste som finnes og er så miljøvennlig som mulig. Virksomheten er ikke underlagt spesielle krav eller restriksjoner pga. sin egenart. I leide lokaler er det ingen risiko for miljømessige forhold som krever spesiell oppmerksomhet.



Redegjørelse for selskapets utsikter

Markedsandelen for selskapets tjenester har vært stabil og god i mange år. Tilgang på oppdrag er tilfredsstillende og utsiktene fremover ser gode ut.

Medarbeiderne i selskapet har en gjennomsnittlig ansettelsestid på over 4 år.

Fagkompetansen innen fjellsprengningsteknikk er høy. Det er imidlertid fortsatt vanskelig å rekruttere nye og gode borevognførere og skytebaser. Kvalitetssikringssystemet, maskinparkens teknologiske standard, og de tekniske løsninger som selskapet benytter innen sprengning, bidrar til en kostnadseffektiv drift. Produksjonsutstyret er høyt prioritert og regnes for å være det beste markedet kan levere. Selskapet samarbeider godt med alle sine viktigste leverandører.

Arsresultat og disponeringer

Selskapets overskudd på kr. 1.500.469 foreslås disponert slik:

Avsatt til utbytte	kr 1.500.000
Overført annen egenkapital	kr 469
Sum disponert	kr 1.500.469

Sandefjord, 17. januar 2018

Andreas Christoffersson
Styrets leder

Marius Haugen
styremedlem

Kenneth Thorstensen
styremedlem

Odbjørn Røed
Styremedlem

Johan Lundqvist
styremedlem



Norsk Fjellsprenghing AS

Resultatregnskap

	Note	2017	2016
DRIFTSINNEKTER			
Salgsinntekter		39 545 884	38 309 087
Andre driftsinntekter		37 500	42 000
Gevinst v/salg anleggsmiddel	2	1 177 300	615 500
Sum driftsinntekter		40 760 684	38 966 587
DRIFTSKOSTNADER			
Varekostnad		12 208 839	13 873 829
Lønnskostnad	4	14 511 794	12 284 731
Avskrivning varige driftsmidler	2	4 123 887	3 102 930
Annen driftskostnad	2,4,5	7 760 216	7 309 781
Sum driftskostnader		38 604 736	36 571 271
Driftsresultat		2 155 948	2 395 316
FINANSIELLE POSTER			
Annen renteinntekt		13 858	11 889
Annen rentekostnad		277 743	223 290
Annen finanskostnad		12 238	4 419
Resultat av finansielle poster		-276 123	-215 820
Ordinært resultat før skattekostnad	3	1 879 825	2 179 496
Skattekostnad på ordinært resultat	3	379 356	485 711
Årsresultat		1 500 469	1 693 785
DISPONERING AV ÅRSRESULTAT			
Overført annen egenkapital		469	1 693 785
Avsatt til ordinært utbytte		1 500 000	0
Sum disponert		1 500 469	1 693 785



Norsk Fjellsprenning AS

Balanse

	Note	2017	2016
EIENDELER			
ANLEGGSMIDLER			
Finansiell leasing	2	4 349 053	4 885 063
Maskiner og anlegg	2	7 303 054	1 828 600
Driftsløsøre, inventar, biler o.l.	2	2 273 700	2 050 000
Andre langsiktige fordringer		27	22 521
Sum anleggsmidler		13 925 834	8 786 184
OMLØPSMIDLER			
Varer	6	904 900	615 000
Prosjektbeholdning	7	78 000	840 000
Kundefordringer	5,12	7 717 624	7 440 773
Andre fordringer		1 417 954	596 361
Bankinnskudd, kontanter o.l.	11	7 243 827	3 407 614
Sum omløpsmidler		17 362 305	12 899 748
Sum eiendeler	1	31 288 139	21 685 932

Årsoppgjør 2017

Organisasjonsnr.: 987459441





Norsk Fjellsprengring AS

Balanse

	Note	2017	2016
EGENKAPITAL OG GJELD			
EGENKAPITAL			
Aksjekapital	9	100 000	100 000
Sum innskutt egenkapital		100 000	100 000
Annen egenkapital/udekket tap		5 273 413	5 272 944
Sum opptjent egenkapital		5 273 413	5 272 944
Sum egenkapital	8	5 373 413	5 372 944
GJELD			
Utsatt skatt	3	2 009 457	1 637 949
Andre avsetninger for forpliktelser	2	3 937 178	4 113 188
Sum avsetninger for forpliktelser		5 946 635	5 751 137
Gjeld til kredittinstitusjoner	10,11	7 873 204	2 788 448
Sum annen langsiktig gjeld		7 873 204	2 788 448
Leverandørgjeld	13	7 828 528	3 164 219
Betalbar skatt	3	7 848	1 372 268
Skyldige offentlige avgifter		977 446	1 729 536
Utbytte		1 500 000	0
Annen kortsiktig gjeld		1 781 065	1 507 381
Sum kortsiktig gjeld		12 094 888	7 773 403
Sum gjeld		25 914 726	16 312 988
Sum egenkapital og gjeld	1	31 288 139	21 685 932


Lennart Andreas Christoffersson
styreleder


Marius Haugen
Styremedlem/daglig leder

Sandefjord, 17.01.2018
Styret for Norsk Fjellsprengring AS

Nils Johan Lundqvist
Styremedlem


Kenneth Thorstensen
Styremedlem


Oddbjørn Røed
Styremedlem

Arsoppgjør 2017

Organisasjonsnr.: 987459441



Norsk Fjellsprenning AS

Kontantstrømanalyse

Indirekte metode	2017	2016
Kontantstrømmer fra operasjonelle aktiviteter		
Resultat før skattekostnad	1 879 825	2 179 496
- periodens betalte skatt	-1 372 268	-1 013 677
+/- tap/gevinst ved salg av anleggsmidler	-1 164 000	-553 516
+ ordinære avskrivninger	4 123 887	3 102 930
+/- endring i varelager (VIA/ferdigvarer)	472 100	-749 250
+/- endring i kundefordringer	-276 851	2 282 777
+/- endring i leverandørgjeld	4 664 310	805 303
+/- endring i andre tidsavgrensninger	-1 299 999	-556 003
= netto kontantstrøm fra operasjonelle aktiviteter	<u>7 027 004</u>	<u>5 498 059</u>
Kontantstrømmer fra investeringsaktiviteter		
+ innbetaling ved salg av varige driftsmidler	1 891 600	1 761 824
- utbetaling ved kjøp av varige driftsmidler	-10 013 631	-2 115 828
+/- endring i langsiktige fordringer	22 494	44 994
= netto kontantstrøm fra investeringsaktiviteter	<u>-8 099 537</u>	<u>-309 010</u>
Kontantstrømmer fra finansieringsaktiviteter		
+ innbetaling ved opptak av ny langsiktig gjeld	8 501 383	1 041 169
- utbetaling ved nedbetaling av langsiktig gjeld	-3 592 637	-2 444 075
- utbetalinger av utbytte	0	-2 500 000
= netto kontantstrøm fra finansieringsaktiviteter	<u>4 908 746</u>	<u>-3 902 906</u>
= Netto endring i likvider	3 836 213	1 286 143
+/- Beholdning av likvider ved periodens begynnelse	3 407 614	2 121 471
= Beholdning av likvider ved periodens slutt	<u>7 243 827</u>	<u>3 407 614</u>



Norsk Fjellsprengning AS

Noter til årsregnskapet 2017

Note 1 Regnskapsprinsipper

Årsregnskapet er satt opp i samsvar med regnskapsloven og god regnskapsskikk. Det er utarbeidet etter norske regnskapsstandarder for små foretak.

Det er foretatt enkelte valg som gjelder tilsvarende for store foretak.

Salgsinntekter

Inntekter resultatføres på leveringstidspunktet når varen er levert eller tjenesten utført.

Hovedregel for vurdering og klassifisering av eiendeler og gjeld

Eiendeler bestemt til varig eie eller bruk er klassifisert som anleggsmidler. Andre eiendeler er klassifisert som omløpsmidler. Fordringer som skal tilbakebetales innen et år er klassifisert som omløpsmidler. Ved klassifisering av kortsiktig og langsiktig gjeld er analoge kriterier lagt til grunn.

Anleggsmidler vurderes til anskaffelseskost, men nedskrives til virkelig verdi når verdifallet ikke forventes å være forbigående. Anleggsmidler med begrenset økonomiske levetid avskrives planmessig.

Langsiktig gjeld balanseføres til nominelt beløp på etableringstidspunktet.

Omløpsmidler vurderes til laveste av anskaffelseskost og virkelig verdi. Kortsiktig gjeld balanseføres til nominelt beløp på etableringstidspunktet.

Varer/anleggskontrakter

Varer er vurdert til det laveste av anskaffelseskost og netto salgsverdi.

Arbeid under utførelse knyttet til fastpriskontrakter med lang tilvirkningstid vurderes etter løpende avregnings metode inklusiv risikofri andel av fortjeneste (eventuelt uten fortjeneste).

Skatt

Skattekostnadene i resultatregnskapet omfatter periodens betalbare skatt og endring i utsatt skatt fratrukket eventuelt bokført utsatt skattefordel. Utsatt skatt er beregnet med 24 % for 2016 og 23% for 2017 på grunnlag av de midlertidige forskjeller som eksisterer mellom regnskapsmessige og skattemessige verdier, samt skattemessig underskudd til framføring ved utgangen av regnskapsåret.



Norsk Fjellsprengring AS

Noter til årsregnskapet 2017

Note 2 Varige driftsmidler og immaterielle eiendeler

	Maskiner og anlegg	Driftsløsøre, inventar o.l	Totalt
Anskaffelseskost 01.01.	2 619 432	3 222 139	5 841 571
Tilgang i året	6 379 439	1 554 192	7 933 631
Avgang kostpris	101 585	883 741	985 326
Akk. ord. avskr.	1 594 232	1 618 890	3 213 122
Bokført verdi 31.12.	7 303 054	2 273 700	9 576 754
Skattemessig verdi 31.12.	3 447 235	1 979 932	5 427 167
Midlertidige forskjeller	3 855 819	293 768	4 149 587
Avskr. sats %	20-30%	20-30%	
Årets ordn. avskrivn.	811 885	695 992	1 507 877
- Årets salgsgvinst	1 006 900	170 400	1 177 300
+ Årets tap	0	13 300	13 300
Netto resultatført	-195 015	538 892	343 877
Årets saldoavskrivn.	861 809	575 525	1 437 334
Endring midlertidige forskjeller	1 056 824	36 633	1 093 457

	Finansiell leasing
Anskaffelseskost 01.01.	13 080 050
Tilgang i året	0
Avgang kostpris	0
Akk. ord. avskr.	8 730 997
Bokført verdi 31.12.	4 349 053
Årets ordn. avskrivn.	2 616 010

Finansiell leasing gjelder 6 stk anleggsmaskiner. Benyttet avskrivningssats er 20%, og er identisk med leasingperiodens lengde. Den stipulerte gjeldsforpliktelsen vedrørende de balanseførte leasingkontraktene beløper seg til kr 3.937.178.

Note 3 Skatt

Skattegrunnlaget	2017	2016
Resultat før skattekostnad	1 879 825	2 179 496
Permanente forskjeller	64 859	36 340
Endring i midlertidige forskjeller	-1 911 984	3 273 239
Skattegrunnlag	32 700	5 489 075
Skattekostnad	2017	2016
Betalbar skatt på årets resultat	7 848	1 372 268
Endring i utsatt skatt	371 508	-886 557
Skattekostnad i resultatregnskapet	379 356	485 711
Nominell skattesats i % av resultat før skatt	20,18 %	22,29 %



Norsk Fjellsprengring AS

Noter til årsregnskapet 2017

Midlertidige forskjeller knyttet til:	31.12.16	31.12.17	Endring
Varige driftsmidler	3 056 130	4 149 587	-1 093 457
Finansiell leasing	0	0	0
Anlegg under utførelse	4 013 432	5 021 822	-1 008 390
Negativ fordringsreserve	-244 771	-434 634	189 863
Sum midlertidige forskjeller	6 824 791	8 736 775	-1 911 984
Netto midlertidige forskjeller pr 31.12.	6 824 791	8 736 775	-1 911 984
Utsatt skatt 24% / 23%	1 637 950	2 009 458	371 508

Note 4 Lønnskostnader, antall ansatte, godtgjørelse, lån til ansatte m.v.

Lønnskostnader	2017	2016
Lønninger	12 106 896	10 141 627
Folketrygd	1 789 982	1 641 582
Pensjonskostnader	247 463	298 519
Andre lønnskostnader , herunder sosiale kostnader	367 454	203 003
Sum	14 511 794	12 284 731

Antall årsverk sysselsatt 19 16

Lån / ytelser til ledende personer	Rentesats	2017	2016
Daglig leder			
Lønn		1 021 784	1 026 891
Annen godtgjørelse		157 431	152 464

Hele styret
Styrehonorar 0 0

Revisor
Kostnadsført revisjonshonorar, eks mva 90 400 68 200
Kostnadsført rådgivningshonorar, eks mva 20 100 16 900

Obligatorisk tjenstepensjon

Selskapet er pliktig til å ha tjenstepensjonsordning etter lov om obligatorisk tjenstepensjon og har tegnet slik pensjonsavtale i henhold til reglene.

Note 5 Kundefordringer

Avsetning til forventet tap på fordringer	2017	2016
Regnskapsmessig avsetning til forventet tap på fordringer	600 000	400 000
Skattemessig avsetning etter sjablongregel	165 366	155 229
Fordringsreserve	-434 634	-244 771

Kostnadsførte tap på fordringer	2017	2016
Årets utgiftsførte tap	0	388 008
Innkomet på tidl. avskr. fordringer	0	0
Endring tapsavsetning	200 000	-200 000
Tap på krav i resultatregnskapet	200 000	188 008



Norsk Fjellsprengning AS

Noter til årsregnskapet 2017

Note 6 Varelager

Varelageret består av råvarer i form av ammunisjon og tennere.

Note 7 Anlegg under utførelse

Anlegg under utførelse er i regnskapet verdsatt etter løpende avregning-metode, skattemessig til minimumskost etter fullført kontrakt-metode. Posten er vist netto i regnskapet fratrukket forskudd fra kunder.

	2017	2016
Anlegg under utførelse, minimumskost	8 711 407	6 799 354
Prosjektreserver	5 021 822	4 013 430
Anlegg under utførelse, bruttoverdi	13 733 228	10 812 784
Forskudd fra kunder	-13 655 228	-9 972 784
Netto oppført i balansen	78 000	840 000

Note 8 Egenkapital

	Aksje- kapital	Overkurs	Annen egen- kapital	Sum
Pr 31.12.16	100 000	0	5 272 944	5 372 944
Årets resultat			1 500 469	1 500 469
Ordinært utbytte			-1 500 000	-1 500 000
Pr 31.12.17	100 000	0	5 273 413	5 373 413

Note 9 Aksjekapital og aksjonærinformasjon

Selskapets aksjonærer er	Antall	Eierandel
Vestfold Fjellboring AS	100 000	100 %

Aksjekapital: 100 000 stk à 1 100 000

Alle aksjene gir samme rettigheter i selskapet

Selskapet er datterselskap til Vestfold Fjellboring AS
Foretaksnummer 952960326
Forretningskontor Sandefjord

Note 10 Langsiktige fordringer og langsiktig gjeld

Ingen andel av langsiktig gjeld forfaller senere enn 5 år.



Norsk Fjellsprenning AS

Noter til årsregnskapet 2017

Note 11 Pantstillelser og garantier

Gjeld sikret ved pant	2017	2016
Gjeldsbrevlån	7 873 204	2 788 448
Sum	7 873 204	2 788 448

Balanseførte verdier av pantsatte eiendeler	2017	2016
Kundefordringer	7 717 624	7 440 773
Andre kortsiktige fordringer	1 417 954	618 882
Maskiner, inventar m.v.	9 576 754	3 878 600
Sum	18 712 332	11 938 255

Bundet bankinnskudd vedr. forskuddstrekk	639 098	787 466
--	---------	---------

Garantiansvar	370 776	370 776
---------------	---------	---------

Note 12 Kundefordringer innen konsern

	2017	2016
Vestfold Fjellboring AS	173 945	286 672
Sum	173 945	286 672

Note 13 Leverandørgjeld innen konsern

	2017	2016
Vestfold Fjellboring AS	656 252	891 200
Sum	656 252	891 200



revisjon & rådgivning

Til generalforsamlingen i Norsk Fjellsprenning AS

Uavhengig revisors beretning

Uttalelse om revisjonen av årsregnskapet

Konklusjon

Vi har revidert Norsk Fjellsprenning AS' årsregnskap som viser et overskudd på kr 1 500 469. Årsregnskapet består av balanse per 31. desember 2017, resultatregnskap, og kontantstrømpoppstilling for regnskapsåret avsluttet per denne datoen og noter til årsregnskapet, herunder et sammendrag av viktige regnskapsprinsipper.

Etter vår mening er det medfølgende årsregnskapet avgitt i samsvar med lov og forskrifter og gir et rettviseende bilde av selskapets finansielle stilling per 31. desember 2017, og av dets resultater og kontantstrømmer for regnskapsåret avsluttet per denne datoen i samsvar med regnskapslovens regler og god regnskapsskikk i Norge.

Grunnlag for konklusjonen

Vi har gjennomført revisjonen i samsvar med lov, forskrift og god revisjonsskikk i Norge, herunder de internasjonale revisjonsstandardene (ISA-ene). Våre oppgaver og plikter i henhold til disse standardene er beskrevet i Revisors oppgaver og plikter ved revisjon av årsregnskapet. Vi er uavhengige av selskapet slik det kreves i lov og forskrift, og har overholdt våre øvrige etiske forpliktelser i samsvar med disse kravene. Etter vår oppfatning er innhentet revisjonsbevis tilstrekkelig og hensiktsmessig som grunnlag for vår konklusjon.

Øvrig informasjon

Ledelsen er ansvarlig for øvrig informasjon. Øvrig informasjon består av informasjon i årsberetningen, men inkluderer ikke årsregnskapet og revisjonsberetningen.

Vår uttalelse om revisjonen av årsregnskapet dekker ikke øvrig informasjon, og vi attesterer ikke den øvrige informasjonen.

I forbindelse med revisjonen av årsregnskapet er det vår oppgave å lese øvrig informasjon med det formål å vurdere hvorvidt det foreligger vesentlig inkonsistens mellom øvrig informasjon og årsregnskapet, kunnskap vi har opparbeidet oss under revisjonen, eller hvorvidt den tilsynelatende inneholder vesentlig feilinformasjon. Dersom vi hadde konkludert med at den øvrige informasjonen inneholder vesentlig feilinformasjon er vi pålagt å rapportere det. Vi har ingenting å rapportere i så henseende.

Side 1 av 2

HLO revisjon & rådgivning AS

Kirkegata 10 | NO-3211 Sandefjord | Telefon: +47 33 42 68 00

Bank: 6272.05.00561 | Foretaksregisteret: NO 989 027 654 MVA | hlo@hlo.no | www.hlo.no



Medlem av Den norske Revisorforening



revisjon & rådgivning

Styrets og daglig leders ansvar for årsregnskapet

Styret og daglig leder er ansvarlig for å utarbeide årsregnskapet i samsvar med lov og forskrifter, herunder for at det gir et rettviseende bilde i samsvar med regnskapslovens regler og god regnskapsskikk i Norge. Ledelsen er også ansvarlig for slik intern kontroll som den finner nødvendig for å kunne utarbeide et årsregnskap som ikke inneholder vesentlig feilinformasjon, verken som følge av misligheter eller utilsiktede feil.

Ved utarbeidelsen av årsregnskapet må ledelsen ta standpunkt til selskapets evne til fortsatt drift og opplyse om forhold av betydning for fortsatt drift. Forutsetningen om fortsatt drift skal legges til grunn for årsregnskapet så lenge det ikke er sannsynlig at virksomheten vil bli avvirket.

Revisors oppgaver og plikter ved revisjonen av årsregnskapet

Vårt mål er å oppnå betryggende sikkerhet for at årsregnskapet for Norsk Fjellsprengning AS som helhet ikke inneholder vesentlig feilinformasjon, verken som følge av misligheter eller utilsiktede feil, og å avgi en revisjonsberetning som inneholder vår konklusjon. Betryggende sikkerhet er en høy grad av sikkerhet, men ingen garanti for at en revisjon utført i samsvar med lov, forskrift og god revisjonsskikk i Norge, herunder ISA-ene, alltid vil avdekke vesentlig feilinformasjon som eksisterer. Feilinformasjon kan oppstå som følge av misligheter eller utilsiktede feil. Feilinformasjon blir vurdert som vesentlig dersom den enkeltvis eller samlet med rimelighet kan forventes å påvirke økonomiske beslutninger som brukerne foretar basert på årsregnskapet.

Det henvises til <https://revisorforeningen.no/revisjonsberetninger> som inneholder en beskrivelse av revisors oppgaver og plikter.

Uttalelse om øvrige lovmessige krav

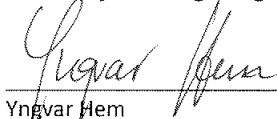
Konklusjon om årsberetningen

Basert på vår revisjon av årsregnskapet som beskrevet ovenfor, mener vi at opplysningene i årsberetningen om årsregnskapet, forutsetningen om fortsatt drift og forslaget til anvendelse av overskuddet er konsistente med årsregnskapet og i samsvar med lov og forskrifter.

Konklusjon om registrering og dokumentasjon

Basert på vår revisjon av årsregnskapet som beskrevet ovenfor, og kontrollhandlinger vi har funnet nødvendig i henhold til internasjonal standard for attestasjonsoppdrag (ISAE) 3000 «Attestasjonsoppdrag som ikke er revisjon eller forenklet revisorkontroll av historisk finansiell informasjon», mener vi at ledelsen har oppfylt sin plikt til å sørge for ordentlig og oversiktlig registrering og dokumentasjon av selskapets regnskapsopplysninger i samsvar med lov og god bokføringsskikk i Norge.

Sandefjord, 17. Januar 2018
HLO revisjon & rådgivning AS



Yngvar Hem
Registrert revisor

Side 2 av 2

HLO revisjon & rådgivning AS

Kirkegata 10 | NO-3211 Sandefjord | Telefon: +47 33 42 68 00

Bank: 6272.05.00561 | Foretaksregisteret: NO 989 027 654 MVA | hlo@hlo.no | www.hlo.no



Medlem av Den norske Revisorforening