



ÅRSREGNSKAPET FOR REGNSKAPSÅRET 2022 - GENERELL INFORMASJON

Enheten

Organisasjonsnummer: 828 320 912
Organisasjonsform: Aksjeselskap
Foretaksnavn: OØK INVEST AS
Forretningsadresse: Kvernhusvegen 13
6826 BYRKJELO

Regnskapsår

Årsregnskapets periode: 01.01.2022 - 31.12.2022

Konsern

Morselskap i konsern: Nei

Regnskapsregler

Regler for små foretak benyttet: Ja
Benyttet ved utarbeidelsen av årsregnskapet til selskapet: Regnskapslovens alminnelige regler

Årsregnskapet fastsatt av kompetent organ

Bekreftet av representant for selskapet: Ole Øystein Kleppe
Dato for fastsettelse av årsregnskapet: 22.06.2023

Grunnlag for avgivelse

År 2022: Årsregnskapet er elektronisk innlevert
År 2021: Tall er hentet fra elektronisk innlevert årsregnskap fra 2022

Det er ikke krav til at årsregnskapet m.v. som sendes til Regnskapsregisteret er undertegnet. Kontrollen på at dette er utført ligger hos revisor/enhetens øverste organ. Sikkerheten ivaretas ved at innsender har rolle/rettighet for innsending av årsregnskapet via Altinn, og ved at det bekreftes at årsregnskapet er fastsatt av kompetent organ.

Brønnøysundregistrene, 31.07.2024



Resultatregnskap

Beløp i: NOK	Note	2022	2021
RESULTATREGNSKAP			
Kostnader			
Avskrivning på varige driftsmidler og immaterielle eiendeler	1	0	0
Nedskrivning av varige driftsmidler og immaterielle eiendeler	1	0	0
Annen driftskostnad		121 291	5 000
Sum kostnader		121 291	5 000
Driftsresultat		-121 291	-5 000
Finansinntekter og finanskostnader			
Annen renteinntekt		155 833	0
Sum finansinntekter		155 833	0
Annen rentekostnad		340	0
Sum finanskostnader		340	0
Netto finans		155 493	0
Ordinært resultat før skattekostnad		34 202	-5 000
Skattekostnad	2	0	0
Ordinært resultat etter skattekostnad		34 202	-5 000
Årsresultat		34 202	-5 000
Overføringer og disponeringer			
Ordinært utbytte		0	1 000 000
Tilleggsutbytte		0	4 000 000
Annen egenkapital		34 202	-5 005 000
Sum overføringer og disponeringer		34 202	-5 000



Balanse

Beløp i: NOK	Note	2022	2021
BALANSE - EIENDELER			
Anleggsmidler			
Immaterielle eiendeler			
Utvikling	1	0	0
Konsesjoner, patenter, lisenser, varemerker ol.	1	0	0
Utsatt skattefordel	2	0	0
Goodwill	1	0	0
Sum immaterielle eiendeler		0	0
Varige driftsmidler			
Tomter, bygninger og annen fast eiendom	1	616 170	0
Maskiner og anlegg	1	0	0
Skip, rigger, fly og lignende	1	0	0
Driftsløsøre, inventar, verktøy, kontormaskiner, ol.	1	0	0
Sum varige driftsmidler		616 170	0
Finansielle anleggsmidler			
Lån til tilknyttet selskap og felles kontrollert virksomhet		1 510 000	0
Andre langsiktige fordringer	3	0	0
Sum finansielle anleggsmidler		1 510 000	0
Sum anleggsmidler		2 126 170	0
Omløpsmidler			
Varer			
Fordringer			
Andre kortsiktige fordringer	3, 4	0	359 816
Sum fordringer		0	359 816
Bankinnskudd, kontanter og lignende			
Bankinnskudd, kontanter og lignende		9 558 028	12 322 000
Sum bankinnskudd, kontanter og lignende		9 558 028	12 322 000
Sum omløpsmidler		9 558 028	12 681 816



Balanse

Beløp i: NOK	Note	2022	2021
SUM EIENDELER		11 684 198	12 681 816

BALANSE - EGENKAPITAL OG GJELD

Egenkapital

Innskutt egenkapital

Selskapskapital	5	30 000	30 000
Ikke registrert aksjekapital	5	0	0
Beholdning av egne aksjer	5	0	0
Overkurs	5	0	0
Annen innskutt egenkapital	5	0	0
Sum innskutt egenkapital		30 000	30 000

Opptjent egenkapital

Fond	5	0	0
Annen egenkapital	5	11 645 448	11 611 246
Udekket tap	5	0	0
Sum opptjent egenkapital		11 645 448	11 611 246

Sum egenkapital

11 675 448 **11 641 246**

Gjeld

Langsiktig gjeld

Utsatt skatt	2	0	0
Sum avsetninger for forpliktelser		0	0

Annen langsiktig gjeld

Sum langsiktig gjeld

0 **0**

Kortsiktig gjeld

Leverandørgjeld		8 750	5 000
Betalbar skatt	2	0	0
Utbytte		0	1 000 000
Annen kortsiktig gjeld		0	35 570
Sum kortsiktig gjeld		8 750	1 040 570

Sum gjeld

8 750 **1 040 570**



Balanse

Beløp i: NOK	Note	2022	2021
SUM EGENKAPITAL OG GJELD		11 684 198	12 681 816



Brønnøysundregistrene

ÅRSREGNSKAP FOR REGNSKAPSÅRET 2022 - GENERELL INFORMASJON

Journalnummer: 2023 533071

Enheten

Organisasjonsnummer: 828 320 912
Organisasjonsform: Aksjeselskap
Foretaksnavn: OØK INVEST AS
Forretningsadresse: Kvernhusvegen 13
6826 BYRKJELO

Regnskapsår

Årsregnskapets periode: 01.01.2022 - 31.12.2022

Konsern

Morselskap i konsern: Nei

Regnskapsregler

Regler for små foretak benyttet: Ja
Benyttet ved utarbeidelsen av
årsregnskapet til selskapet: Regnskapslovens alminnelige regler

Årsregnskapet fastsatt av kompetent organ

Bekreftet av representant for selskapet: Ole Øystein Kleppe
Dato for fastsettelse av årsregnskapet: 22.06.2023

Revisjon

Selskapet har besluttet at årsregnskapet
ikke skal revideres: Ja
Årsregnskapet er utarbeidet av ekstern
autorisert regnskapsfører: Ja
Ekstern autorisert regnskapsfører har i
løpet av regnskapsåret bistått ved den
løpende regnskapsføringen eller utført
andre tjenester for selskapet enn å
utarbeide årsregnskapet: Ja

Grunnlag for avgivelse

År 2022: Årsregnskap er elektronisk innlevert.
År 2021: Tall er hentet fra elektronisk innlevert årsregnskap fra 2022.

Det er ikke krav til at årsregnskapet m.v. som sendes til Regnskapsregisteret er undertegnet. Kontrollen på at dette er utført ligger hos revisor/enhetens øverste organ. Sikkerheten ivaretas ved at innsender har rolle/rettighet for innsending av årsregnskapet via Altinn, og ved at det bekreftes at årsregnskapet er fastsatt av kompetent organ.

Brønnøysundregistrene, 28.06.2023

Brønnøysundregistrene
Postadresse: Postboks 900, 8910 Brønnøysund
Telefon: 75 00 75 00
E-post: firmapost@brreg.no Internett: www.brreg.no
Organisasjonsnummer: 974 760 673



Organisasjonsnr: 828 320 912
ØØK INVEST AS

RESULTATREGNSKAP

Beløp i: NOK	Note	2022	2021
RESULTATREGNSKAP			
Kostnader			
Avskrivning på varige driftsmidler og immaterielle eiendeler	1	0	0
Nedskrivning av varige driftsmidler og immaterielle eiendeler	1	0	0
Annen driftskostnad		121 291	5 000
Sum kostnader		121 291	5 000
Driftsresultat		-121 291	-5 000
Finansinntekter og finanskostnader			
Annen renteinntekt		155 833	0
Sum finansinntekter		155 833	0
Annen rentekostnad		340	0
Sum finanskostnader		340	0
Netto finans		155 493	0
Ordinært resultat før skattekostnad			
Skattekostnad	2	34 202	-5 000
Ordinært resultat etter skattekostnad		34 202	-5 000
Årsresultat		34 202	-5 000
Overføringer og disponeringer			
Ordinært utbytte		0	1 000 000
Tilleggsutbytte		0	4 000 000
Annen egenkapital		34 202	-5 005 000
Sum overføringer og disponeringer		34 202	-5 000



Organisasjonsnr: 828 320 912
ØØK INVEST AS

BALANSE

Beløp i: NOK	Note	2022	2021
BALANSE - EIENDELER			
Anleggsmidler			
Immaterielle eiendeler			
Utvikling	1	0	0
Konsesjoner, patenter, lisenser, varemerker ol.	1	0	0
Utsatt skattefordel	2	0	0
Goodwill	1	0	0
Sum immaterielle eiendeler		0	0
Varige driftsmidler			
Tomter, bygninger og annen fast eiendom	1	616 170	0
Maskiner og anlegg	1	0	0
Skip, rigger, fly og lignende	1	0	0
Driftsløsøre, inventar, verktøy, kontormaskiner, ol.	1	0	0
Sum varige driftsmidler		616 170	0
Finansielle anleggsmidler			
Lån til tilknyttet selskap og felles kontrollert virksomhet		1 510 000	0
Andre langsiktige fordringer	3	0	0
Sum finansielle anleggsmidler		1 510 000	0
Sum anleggsmidler		2 126 170	0
Omløpsmidler			
Varer			
Fordringer			
Andre kortsiktige fordringer	3, 4	0	359 816
Sum fordringer		0	359 816
Bankinnskudd, kontanter og lignende			
Bankinnskudd, kontanter og lignende		9 558 028	12 322 000
Sum bankinnskudd, kontanter og lignende		9 558 028	12 322 000
Sum omløpsmidler		9 558 028	12 681 816



SUM EIENDELER		11 684 198	12 681 816
BALANSE - EGENKAPITAL OG GJELD			
Egenkapital			
Innskutt egenkapital			
Selskapskapital	5	30 000	30 000
Ikke registrert aksjekapital	5	0	0
Beholdning av egne aksjer	5	0	0
Overkurs	5	0	0
Annen innskutt egenkapital	5	0	0
Sum innskutt egenkapital		30 000	30 000
Opptjent egenkapital			
Fond	5	0	0
Annen egenkapital	5	11 645 448	11 611 246
Udekket tap	5	0	0
Sum opptjent egenkapital		11 645 448	11 611 246
Sum egenkapital		11 675 448	11 641 246
Gjeld			
Langsiktig gjeld			
Utsatt skatt	2	0	0
Sum avsetninger for forpliktelser		0	0
Annen langsiktig gjeld			
Sum langsiktig gjeld		0	0
Kortsiktig gjeld			
Leverandørgjeld		8 750	5 000
Betalbar skatt	2	0	0
Utbytte		0	1 000 000
Annen kortsiktig gjeld		0	35 570
Sum kortsiktig gjeld		8 750	1 040 570
Sum gjeld		8 750	1 040 570
SUM EGENKAPITAL OG GJELD		11 684 198	12 681 816



Organisasjonsnr: 828 320 912
ØØK INVEST AS

NOTEOPPLYSNINGER - SELSKAP - alle poster oppgitt i hele tall

Note

Regnskapsprinsipper

Årsregnskapet er satt opp i samsvar med regnskapsloven og god regnskapsskikk for små foretak. Salgsinntekter Inntektsføring ved salg av varer skjer på leveringstidspunktet. Tjenester inntektsføres etter hvert som de leveres. Klassifisering og vurdering av balanseposter Anleggsmidler er eiendeler bestemt til varig eie eller bruk. Eiendeler som er knyttet til varekretsløpet er klassifisert som omløpsmidler. Fordringer klassifiseres som omløpsmidler hvis de forfaller til betaling innen ett år etter transaksjonsdagen. Tilsvarende klassifiseres gjeld som kortsiktig hvis gjelden forfaller til betaling innen ett år. Langsiktig gjeld er gjeld som forfaller senere enn ett år etter transaksjonsdagen. Første års avdrag på langsiktige fordringer og langsiktig gjeld klassifiseres likevel ikke som omløpsmiddel og kortsiktig gjeld. Omløpsmidler vurderes til laveste av anskaffelseskost og virkelig verdi. Kortsiktig gjeld balanseføres til nominelt beløp på etableringstidspunktet. Anleggsmidler vurderes til anskaffelseskost. Varige anleggsmidler avskrives etter en fornuftig avskrivningsplan. Anleggsmidlene nedskrives til virkelig verdi ved verdifall som ikke forventes å være forbigående. Langsiktig gjeld med unntak av andre avsetninger balanseføres til nominelt beløp på etableringstidspunktet. Fordringer Kundefordringer og andre fordringer er oppført i balansen til pålydende etter fradrag for avsetning til forventet tap. Avsetning til tap gjøres på grunnlag av individuelle vurderinger av de enkelte fordringene. I tillegg gjøres det for øvrige kundefordringer en uspesifisert avsetning for å dekke antatt tap. Varebeholdninger Lager av innkjøpte varer er verdsatt til laveste av anskaffelseskost etter FIFO-prinsippet og virkelig verdi. Egentilvirkede ferdigvarer og varer under tilvirkning er vurdert til variabel tilvirkningskost. For råvarer er gjenanskaffelseskost vurdert som tilnærming til virkelig verdi. Det foretas nedskrivning for påregnelig ukurans. Varige driftsmidler Varige driftsmidler balanseføres og avskrives over driftsmidlenes levetid dersom de har antatt levetid over 3 år og har en kostpris som overstiger kr 15 000. Direkte vedlikehold av driftsmidler kostnadsføres løpende under driftskostnader, mens påkostninger eller forbedringer tillegges driftsmidlets kostpris og avskrives i takt med driftsmidlet. Skatt Skattekostnaden i resultatregnskapet omfatter både periodens betalbare skatt og endring i utsatt skatt. Utsatt skatt er beregnet med 22% på grunnlag av de midlertidige forskjeller som eksisterer mellom regnskapsmessige og skattemessige verdier, samt skattemessig underskudd til fremføring ved utgangen av regnskapsåret. Skatteøkende og skattereduserende midlertidige forskjeller som reverserer eller kan reversere i samme periode er fastsatt og skattevirkningen er beregnet på nettogrunnlaget.

Note

Antall årsverk i regnskapsåret
0.00

Sum	Beløp
-----	-------



Note

1

Varige driftsmidler og immaterielle eiendeler

<u>Tilgang i året</u>	<u>Varige driftsmidler</u>	<u>Immaterielle eiend.</u>
	616170.00	0.00
<u>Anskaffelseskost 31.12.</u>	<u>Varige driftsmidler</u>	<u>Immaterielle eiend.</u>
	616170.00	0.00
<u>Balanseført verdi 31.12.</u>	<u>Varige driftsmidler</u>	<u>Immaterielle eiend.</u>
	616170.00	0.00

Anskaffelseskost - balanseførte lånekostnader, egentilvirkede anleggsmidler

Goodwill spesifisert for hvert enkelt virksomhetskjøp

Avskrivningsplan for goodwill som er lenger enn fem år - begrunnelse

Mer om varige driftsmidler/immaterielle eiendeler

Konsernregnskap

Morselskapet sitt navn

Forretningskontor for morselskapet

Begrunnelse for at datterselskap er utelatt fra konsolideringen

Konsern, tilknyttet selskap m.v. - fordringer og gjeld

Fordringer

<u>Samlet beløp - tilknyttet selskap</u>	<u>Årets</u>	<u>Fjorårets</u>
<u>Samlet beløp - foretak i samme konsern</u>	<u>Årets</u>	<u>Fjorårets</u>
<u>Samlet beløp - foretak i samme konsern</u>	<u>Årets</u>	<u>Fjorårets</u>
<u>Samlet beløp - felles kontrollert virksomhet</u>	<u>Årets</u>	<u>Fjorårets</u>
<u>Pantstillelse</u>		<u>Beløp</u>

Note



4

Fordringer

Fordringer som forfaller senere enn ett år etter regnskapsårets slutt
1500000.00

Mer om fordringer

Kr 1 500 000,- av selskapets fordringer forfaller senere enn ett år etter regnskapsårets slutt.

<u>Beholdning av egne aksjer</u>	<u>Antall</u>	<u>Pålydende</u>	<u>Andel av aksjek.</u>
----------------------------------	---------------	------------------	-------------------------

Note

3

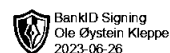
Lån og sikkerhetsstillelse til medlemmer

Er det gitt lån eller sikkerhetsstillelse til ledende personer: Nei

Opplysninger om:

Medlemmer av:

Mer om lån og sikkerhetsstillelse



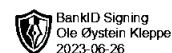
Årsregnskap for
OØK INVEST AS

828 320 912

Regnskapsår
01.01.2022 - 31.12.2022



OØK INVEST AS
828 320 912

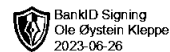


Resultatregnskap

	Note	2022	08.10.2021 - 31.12.2021
Driftskostnader			
Annen driftskostnad		-121 291	-5 000
Sum driftskostnader		-121 291	-5 000
Driftsresultat		-121 291	-5 000
Finansinntekter			
Annen renteinntekt		155 833	0
Sum finansinntekter		155 833	0
Finanskostnader			
Annen rentekostnad		-340	0
Sum finanskostnader		-340	0
Netto finans		155 493	0
Resultat før skattekostnad		34 202	-5 000
Årsresultat		34 202	-5 000
Overføringer			
Ordinært utbytte		0	1 000 000
Tilleggsutbytte		0	4 000 000
Annen egenkapital		34 202	-5 005 000
Sum overføringer		34 202	-5 000



OØK INVEST AS
828 320 912

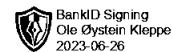


Balanse pr. 31.12

	Note	2022	2021
EIENDELER			
Anleggsmidler			
Varige driftsmidler			
Tomter, bygninger og annen fast eiendom	1	616 170	0
Sum varige driftsmidler		616 170	0
Finansielle anleggsmidler			
Lån til tilknyttet selskap og felles kontrollert virksomhet		1 510 000	0
Sum finansielle anleggsmidler		1 510 000	0
Sum anleggsmidler		2 126 170	0
Omløpsmidler			
Fordringer			
Andre kortsiktige fordringer	3, 4	0	359 816
Sum fordringer		0	359 816
Bankinnskudd, kontanter og lignende			
Bankinnskudd, kontanter og lignende		9 558 028	12 322 000
Sum bankinnskudd, kontanter og lignende		9 558 028	12 322 000
Sum omløpsmidler		9 558 028	12 681 816
SUM EIENDELER		11 684 198	12 681 816



OØK INVEST AS
828 320 912



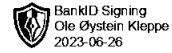
Balanse pr. 31.12

	Note	2022	2021
EGENKAPITAL OG GJELD			
Egenkapital			
Innskutt egenkapital			
Selskapskapital	5	30 000	30 000
Sum innskutt egenkapital		30 000	30 000
Opptjent egenkapital			
Annen egenkapital	5	11 645 448	11 611 246
Sum opptjent egenkapital		11 645 448	11 611 246
Sum egenkapital		11 675 448	11 641 246
Gjeld			
Kortsiktig gjeld			
Leverandørgjeld		8 750	5 000
Utbytte		0	1 000 000
Annen kortsiktig gjeld		0	35 570
Sum kortsiktig gjeld		8 750	1 040 570
Sum gjeld		8 750	1 040 570
SUM EGENKAPITAL OG GJELD		11 684 198	12 681 816

Ole Øystein Kleppe
styrets leder / daglig leder



OØK INVEST AS
828 320 912



Noter

Regnskapsprinsipper

Årsregnskapet er satt opp i samsvar med regnskapsloven og god regnskapsskikk for små foretak.

Salgsinntekter

Inntektsføring ved salg av varer skjer på leveringstidspunktet. Tjenester inntektsføres etter hvert som de leveres.

Klassifisering og vurdering av balanseposter

Anleggsmidler er eiendeler bestemt til varig eie eller bruk. Eiendeler som er knyttet til varekretsløpet er klassifisert som omløpsmidler. Fordringer klassifiseres som omløpsmidler hvis de forfaller til betaling innen ett år etter transaksjonsdagen. Tilsvarende klassifiseres gjeld som kortsiktig hvis gjelden forfaller til betaling innen ett år. Langsiktig gjeld er gjeld som forfaller senere enn ett år etter transaksjonsdagen. Første års avdrag på langsiktige fordringer og langsiktig gjeld klassifiseres likevel ikke som omløpsmiddel og kortsiktig gjeld.

Omløpsmidler vurderes til laveste av anskaffelseskost og virkelig verdi. Kortsiktig gjeld balanseføres til nominelt beløp på etableringstidspunktet.

Anleggsmidler vurderes til anskaffelseskost. Varige anleggsmidler avskrives etter en fornuftig avskrivningsplan. Anleggsmidlene nedskrives til virkelig verdi ved verdifall som ikke forventes å være forbigående. Langsiktig gjeld med unntak av andre avsetninger balanseføres til nominelt beløp på etableringstidspunktet.

Fordringer

Kundefordringer og andre fordringer er oppført i balansen til pålydende etter fradrag for avsetning til forventet tap. Avsetning til tap gjøres på grunnlag av individuelle vurderinger av de enkelte fordringene. I tillegg gjøres det for øvrige kundefordringer en uspesifisert avsetning for å dekke antatt tap.

Varebeholdninger

Lager av innkjøpte varer er verdsatt til laveste av anskaffelseskost etter FIFO- prinsippet og virkelig verdi. Egentilvirkede ferdigvarer og varer under tilvirkning er vurdert til variabel tilvirkningskost. For råvarer er gjenanskaffelseskost vurdert som tilnærming til virkelig verdi. Det foretas nedskrivning for påregnelig ukurans.

Varige driftsmidler

Varige driftsmidler balanseføres og avskrives over driftsmidlenes levetid dersom de har antatt levetid over 3 år og har en kostpris som overstiger kr 15 000. Direkte vedlikehold av driftsmidler kostnadsføres løpende under driftskostnader, mens påkostninger eller forbedringer tillegges driftsmidlets kostpris og avskrives i takt med driftsmidlet.

Skatt

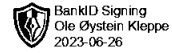
Skattekostnaden i resultatregnskapet omfatter både periodens betalbare skatt og endring i utsatt skatt. Utsatt skatt er beregnet med 22% på grunnlag av de midlertidige forskjeller som eksisterer mellom regnskapsmessige og skattemessige verdier, samt skattemessig underskudd til fremføring ved utgangen av regnskapsåret. Skatteøkende og skattereduserende midlertidige forskjeller som reverserer eller kan reversere i samme periode er fastsatt og skattevirkningen er beregnet på nettogrunnlaget.

Antall årsverk

Selskapet har ikke hatt ansatte i løpet av regnskapsåret.



OØK INVEST AS
828 320 912



Note 1 - Varige driftsmidler og immaterielle eiendeler

	Varige driftsmidler
Anskaffelseskost 01.01.	0
Tilgang i året	616 170
Avgang i året	0
Anskaffelseskost 31.12.	616 170
Samlede avskrivninger, nedskrivninger og reverseringer av nedskrivninger	0
Balanseført verdi per 31.12.	616 170

Note 2 - Spesifisering av skatt

	2022	08.10.2021 - 31.12.2021
Skattepliktig inntekt		
Resultat før skatt	34 202	-5 000
Permanente forskjeller	0	-94 988
+/- Endring i midlertidige forskjeller	0	-230 001
- Anvendelse av fremførbart underskudd	-34 202	0
Skattepliktig inntekt	0	-329 989

Note 3 - Lån og sikkerhetsstillelse til ledende personer, aksjeeiere med videre

Det er ikke gitt lån eller sikkerhetsstillelse til medlemmer av styrende organer.

Note 4 - Fordringer

Fordringer som forfaller senere enn ett år etter regnskapsårets slutt	1 500 000
---	-----------

Mer om fordringer

Kr 1 500 000,- av selskapets fordringer forfaller senere enn ett år etter regnskapsårets slutt.

Note 5 - Egenkapital

	Aksjekapital	Opptjent egenkapital	Sum
Egenkapital 31.12 forrige år	30 000	11 611 246	11 641 246
Årsresultat	0	34 202	34 202
Egenkapital 31.12.2022	30 000	11 645 448	11 675 448



OØK INVEST AS
828 320 912

Resultatregnskap

	Note	2022	08.10.2021 - 31.12.2021
Driftskostnader			
Annen driftskostnad		-121 291	-5 000
Sum driftskostnader		-121 291	-5 000
Driftsresultat		-121 291	-5 000
Finansinntekter			
Annen renteinntekt		155 833	0
Sum finansinntekter		155 833	0
Finanskostnader			
Annen rentekostnad		-340	0
Sum finanskostnader		-340	0
Netto finans		155 493	0
Resultat før skattekostnad		34 202	-5 000
Årsresultat		34 202	-5 000
Overføringer			
Ordinært utbytte		0	1 000 000
Tilleggsutbytte		0	4 000 000
Annen egenkapital		34 202	-5 005 000
Sum overføringer		34 202	-5 000



OØK INVEST AS
828 320 912

Balanse pr. 31.12

	Note	2022	2021
EIENDELER			
Anleggsmidler			
Varige driftsmidler			
Tomter, bygninger og annen fast eiendom	1	616 170	0
Sum varige driftsmidler		616 170	0
Finansielle anleggsmidler			
Lån til tilknyttet selskap og felles kontrollert virksomhet		1 510 000	0
Sum finansielle anleggsmidler		1 510 000	0
Sum anleggsmidler		2 126 170	0
Omløpsmidler			
Fordringer			
Andre kortsiktige fordringer	3, 4	0	359 816
Sum fordringer		0	359 816
Bankinnskudd, kontanter og lignende			
Bankinnskudd, kontanter og lignende		9 558 028	12 322 000
Sum bankinnskudd, kontanter og lignende		9 558 028	12 322 000
Sum omløpsmidler		9 558 028	12 681 816
SUM EIENDELER		11 684 198	12 681 816



OØK INVEST AS
828 320 912

Balanse pr. 31.12

	Note	2022	2021
EGENKAPITAL OG GJELD			
Egenkapital			
Innskutt egenkapital			
Selskapskapital	5	30 000	30 000
Sum innskutt egenkapital		30 000	30 000
Opptjent egenkapital			
Annen egenkapital	5	11 645 448	11 611 246
Sum opptjent egenkapital		11 645 448	11 611 246
Sum egenkapital		11 675 448	11 641 246
Gjeld			
Kortsiktig gjeld			
Leverandørgjeld		8 750	5 000
Utbytte		0	1 000 000
Annen kortsiktig gjeld		0	35 570
Sum kortsiktig gjeld		8 750	1 040 570
Sum gjeld		8 750	1 040 570
SUM EGENKAPITAL OG GJELD		11 684 198	12 681 816

Ole Øystein Kleppe
styrets leder / daglig leder



OØK INVEST AS
828 320 912

Noter

Regnskapsprinsipper

Årsregnskapet er satt opp i samsvar med regnskapsloven og god regnskapsskikk for små foretak.

Salgsinntekter

Inntektsføring ved salg av varer skjer på leveringstidspunktet. Tjenester inntektsføres etter hvert som de leveres.

Klassifisering og vurdering av balanseposter

Anleggsmidler er eiendeler bestemt til varig eie eller bruk. Eiendeler som er knyttet til varekretsløpet er klassifisert som omløpsmidler. Fordringer klassifiseres som omløpsmidler hvis de forfaller til betaling innen ett år etter transaksjonsdagen. Tilsvarende klassifiseres gjeld som kortsiktig hvis gjelden forfaller til betaling innen ett år. Langsiktig gjeld er gjeld som forfaller senere enn ett år etter transaksjonsdagen. Første års avdrag på langsiktige fordringer og langsiktig gjeld klassifiseres likevel ikke som omløpsmiddel og kortsiktig gjeld.

Omløpsmidler vurderes til laveste av anskaffelseskost og virkelig verdi. Kortsiktig gjeld balanseføres til nominelt beløp på etableringstidspunktet.

Anleggsmidler vurderes til anskaffelseskost. Varige anleggsmidler avskrives etter en fornuftig avskrivningsplan. Anleggsmidlene nedskrives til virkelig verdi ved verdifall som ikke forventes å være forbigående. Langsiktig gjeld med unntak av andre avsetninger balanseføres til nominelt beløp på etableringstidspunktet.

Fordringer

Kundefordringer og andre fordringer er oppført i balansen til pålydende etter fradrag for avsetning til forventet tap. Avsetning til tap gjøres på grunnlag av individuelle vurderinger av de enkelte fordringene. I tillegg gjøres det for øvrige kundefordringer en uspesifisert avsetning for å dekke antatt tap.

Varebeholdninger

Lager av innkjøpte varer er verdsatt til laveste av anskaffelseskost etter FIFO- prinsippet og virkelig verdi. Egentilvirkede ferdigvarer og varer under tilvirkning er vurdert til variabel tilvirkningskost. For råvarer er gjenanskaffelseskost vurdert som tilnærming til virkelig verdi. Det foretas nedskrivning for påregnelig ukurans.

Varige driftsmidler

Varige driftsmidler balanseføres og avskrives over driftsmidlenes levetid dersom de har antatt levetid over 3 år og har en kostpris som overstiger kr 15 000. Direkte vedlikehold av driftsmidler kostnadsføres løpende under driftskostnader, mens påkostninger eller forbedringer tillegges driftsmidlets kostpris og avskrives i takt med driftsmidlet.

Skatt

Skattekostnaden i resultatregnskapet omfatter både periodens betalbare skatt og endring i utsatt skatt. Utsatt skatt er beregnet med 22% på grunnlag av de midlertidige forskjeller som eksisterer mellom regnskapsmessige og skattemessige verdier, samt skattemessig underskudd til fremføring ved utgangen av regnskapsåret. Skatteøkende og skattereduserende midlertidige forskjeller som reverserer eller kan reversere i samme periode er fastsatt og skattevirkningen er beregnet på nettogrunnlaget.

Antall årsverk

Selskapet har ikke hatt ansatte i løpet av regnskapsåret.



OØK INVEST AS
828 320 912

Note 1 - Varige driftsmidler og immaterielle eiendeler

	Varige driftsmidler
Anskaffelseskost 01.01.	0
Tilgang i året	616 170
Avgang i året	0
Anskaffelseskost 31.12.	616 170
Samlede avskrivninger, nedskrivninger og reverseringer av nedskrivninger	0
Balanseført verdi per 31.12.	616 170

Note 2 - Spesifisering av skatt

	2022	08.10.2021 - 31.12.2021
Skattepliktig inntekt		
Resultat før skatt	34 202	-5 000
Permanente forskjeller	0	-94 988
+/- Endring i midlertidige forskjeller	0	-230 001
- Anvendelse av fremførbart underskudd	-34 202	0
Skattepliktig inntekt	0	-329 989

Note 3 - Lån og sikkerhetsstillelse til ledende personer, aksjeeiere med videre

Det er ikke gitt lån eller sikkerhetsstillelse til medlemmer av styrende organer.

Note 4 - Fordringer

Fordringer som forfaller senere enn ett år etter regnskapsårets slutt	1 500 000
---	-----------

Mer om fordringer

Kr 1 500 000,- av selskapets fordringer forfaller senere enn ett år etter regnskapsårets slutt.

Note 5 - Egenkapital

	Aksjekapital	Opptjent egenkapital	Sum
Egenkapital 31.12 forrige år	30 000	11 611 246	11 641 246
Årsresultat	0	34 202	34 202
Egenkapital 31.12.2022	30 000	11 645 448	11 675 448