



ÅRSREGNSKAPET FOR REGNSKAPSÅRET 2021 - GENERELL INFORMASJON

Enheten

Organisasjonsnummer: 933 767 027
Organisasjonsform: Aksjeselskap
Foretaksnavn: RISKA SVEIS AS
Forretningsadresse: Kaiveien 49
4310 HOMMERSÅK

Regnskapsår

Årsregnskapets periode: 01.01.2021 - 31.12.2021

Konsern

Morselskap i konsern: Nei

Regnskapsregler

Regler for små foretak benyttet: Ja
Benyttet ved utarbeidelsen av årsregnskapet til selskapet: Regnskapslovens alminnelige regler

Årsregnskapet fastsatt av kompetent organ

Bekreftet av representant for selskapet: Kjartan Gismarvik
Dato for fastsettelse av årsregnskapet: 13.07.2022

Grunnlag for avgivelse

År 2021: Årsregnskapet er elektronisk innlevert
År 2020: Tall er hentet fra elektronisk innlevert årsregnskap fra 2021

Det er ikke krav til at årsregnskapet m.v. som sendes til Regnskapsregisteret er undertegnet. Kontrollen på at dette er utført ligger hos revisor/enhetens øverste organ. Sikkerheten ivaretas ved at innsender har rolle/rettighet for innsending av årsregnskapet via Altinn, og ved at det bekreftes at årsregnskapet er fastsatt av kompetent organ.

Brønnøysundregistrene, 15.06.2023



Resultatregnskap

Beløp i: NOK	Note	2021	2020
RESULTATREGNSKAP			
Inntekter			
Salgsinntekt	1	25 210 295	21 388 677
Annen driftsinntekt		48 000	247 587
Sum inntekter		25 258 295	21 636 264
Kostnader			
Varekostnad		12 555 557	6 892 361
Lønn- & personalkostnader	2	7 505 533	9 605 772
Avskrivning på varige driftsmidler	5	360 993	201 255
Annen driftskostnad	2	3 926 281	3 878 107
Sum kostnader		24 348 364	20 577 496
Driftsresultat		909 931	1 058 768
Finansinntekter og finanskostnader			
Annen renteinntekt			4 106
Annen finansinntekt		2 107	6 818
Sum finansinntekter		2 107	10 924
Annen rentekostnad		10 672	15 697
Annen finanskostnad		873	
Sum finanskostnader		11 546	15 697
Netto finans		-9 439	-4 773
Ordinært resultat før skattekostnad		900 492	1 053 996
Skattekostnad på ordinært resultat	6	198 365	231 026
Ordinært resultat etter skattekostnad		702 127	822 970
Årsresultat		702 127	822 970
Årsresultat etter minoritetsinteresser		702 127	822 970
Overføringer og disponeringer			
Tilleggsutbytte	3	600 000	



Resultatregnskap

Beløp i: NOK	Note	2021	2020
Overføringer annen egenkapital	3	102 127	822 970
Sum overføringer og disponeringer		702 127	822 970



Balanse

Beløp i: NOK	Note	2021	2020
BALANSE - EIENDELER			
Anleggsmidler			
Immaterielle eiendeler			
Utsatt skattefordel	6	18 062	33 289
Sum immaterielle eiendeler		18 062	33 289
Varige driftsmidler			
Maskiner og anlegg	5,8	207 031	175 207
Inventar, verktøy, kontorm.	5,8	541 849	628 707
Biler	5,8	8 630	88 615
Sum varige driftsmidler		757 510	892 528
Sum anleggsmidler		775 572	925 817
Omløpsmidler			
Varer			
Varer	8	1 596 689	1 300 829
Sum varer		1 596 689	1 300 829
Fordringer			
Kundefordringer	8	5 187 919	7 454 813
Andre kortsiktige fordringer	7,8	123 870	160 671
Konsernfordringer	7,8	646 438	1 264 814
Sum fordringer		5 958 227	8 880 298
Bankinnskudd, kontanter og lignende			
Bankinnskudd, kontanter o.l.	4	428 496	364 512
Sum bankinnskudd, kontanter og lignende		428 496	364 512
Sum omløpsmidler		7 983 412	10 545 640
SUM EIENDELER		8 758 984	11 471 457

BALANSE - EGENKAPITAL OG GJELD



Balanse

Beløp i: NOK	Note	2021	2020
Egenkapital			
Innskutt egenkapital			
Aksjekapital	3,7	1 824 000	1 824 000
Annen innskutt egenkapital	3	795 475	795 475
Sum innskutt egenkapital		2 619 475	2 619 475
Opptjent egenkapital			
Annen egenkapital	3	1 615 799	1 513 672
Sum opptjent egenkapital		1 615 799	1 513 672
Sum egenkapital		4 235 275	4 133 148
Gjeld			
Langsiktig gjeld			
Andre avsetninger for forpliktelser		50 000	50 000
Sum avsetninger for forpliktelser		50 000	50 000
Annen langsiktig gjeld			
Sum langsiktig gjeld		50 000	50 000
Kortsiktig gjeld			
Gjeld til kredittinstitusjoner	8	1 006 501	796 301
Leverandørgjeld		1 364 909	2 921 465
Betalbar skatt	6	183 138	234 792
Skyldig offentlige avgifter		1 009 092	1 224 477
Kortsiktig konserngjeld	7	44 244	
Annen kortsiktig gjeld		865 826	2 111 275
Sum kortsiktig gjeld		4 473 709	7 288 309
Sum gjeld		4 523 709	7 338 309
SUM EGENKAPITAL OG GJELD		8 758 984	11 471 457



Brønnøysundregistrene

ÅRSREGNSKAP FOR REGNSKAPSÅRET 2021 - GENERELL INFORMASJON

Journalnummer: 2022 714488

Enheten

Organisasjonsnummer: 933 767 027
Organisasjonsform: Aksjeselskap
Foretaksnavn: RISKA SVEIS AS
Forretningsadresse: Kaiveien 49
4310 HOMMERSÅK

Regnskapsår

Årsregnskapets periode: 01.01.2021 - 31.12.2021

Konsern

Morselskap i konsern: Nei

Regnskapsregler

Regler for små foretak benyttet: Ja
Benyttet ved utarbeidelsen av
årsregnskapet til selskapet: Regnskapslovens alminnelige regler

Årsregnskapet fastsatt av kompetent organ

Bekreftet av representant for selskapet: Kjartan Gismarvik
Dato for fastsettelse av årsregnskapet: 13.07.2022

Revisjon

Årsregnskapet er utarbeidet av ekstern
autorisert regnskapsfører: Ja
Ekstern autorisert regnskapsfører har i
løpet av regnskapsåret bistått ved den
løpende regnskapsføringen eller utført
andre tjenester for selskapet enn å
utarbeide årsregnskapet: Ja

Grunnlag for avgivelse

År 2021: Årsregnskap er elektronisk innlevert.
År 2020: Tall er hentet fra elektronisk innlevert årsregnskap fra 2021.

Det er ikke krav til at årsregnskapet m.v. som sendes til Regnskapsregisteret er undertegnet. Kontrollen på at dette er utført ligger hos revisor/enhetens øverste organ. Sikkerheten ivaretas ved at innsender har rolle/rettighet for innsending av årsregnskapet via Altinn, og ved at det bekreftes at årsregnskapet er fastsatt av kompetent organ.

Brønnøysundregistrene, 26.07.2022



Organisasjonsnr: 933 767 027
RISKA SVEIS AS

RESULTATREGNSKAP

Beløp i: NOK	Note	2021	2020
RESULTATREGNSKAP			
Inntekter			
Salgsinntekt	1	25 210 295	21 388 677
Annen driftsinntekt		48 000	247 587
Sum inntekter		25 258 295	21 636 264
Kostnader			
Varekostnad		12 555 557	6 892 361
Lønn- & personalkostnader	2	7 505 533	9 605 772
Avskrivning på varige driftsmidler	5	360 993	201 255
Annen driftskostnad	2	3 926 281	3 878 107
Sum kostnader		24 348 364	20 577 496
Driftsresultat		909 931	1 058 768
Finansinntekter og finanskostnader			
Annen renteinntekt			4 106
Annen finansinntekt		2 107	6 818
Sum finansinntekter		2 107	10 924
Annen rentekostnad		10 672	15 697
Annen finanskostnad		873	
Sum finanskostnader		11 546	15 697
Netto finans		-9 439	-4 773
Ordinært resultat før skattekostnad			
Skattekostnad på ordinært resultat	6	198 365	231 026
Ordinært resultat etter skattekostnad		702 127	822 970
Årsresultat		702 127	822 970
Årsresultat etter minoritetsinteresser		702 127	822 970
Overføringer og disponeringer			
Tilleggsutbytte	3	600 000	
Overføringer annen egenkapital	3	102 127	822 970
Sum overføringer og disponeringer		702 127	822 970



Organisasjonsnr: 933 767 027
RISKA SVEIS AS

BALANSE

Beløp i: NOK **Note** **2021** **2020**

BALANSE - EIENDELER

Anleggsmidler

Immaterielle eiendeler

Utsatt skattefordel 6 18 062 33 289
Sum immaterielle eiendeler 18 062 33 289

Varige driftsmidler

Maskiner og anlegg 5,8 207 031 175 207
Inventar, verktøy, kontorm. 5,8 541 849 628 707
Biler 5,8 8 630 88 615
Sum varige driftsmidler 757 510 892 528

Sum anleggsmidler 775 572 925 817

Omløpsmidler

Varer

Varer 8 1 596 689 1 300 829
Sum varer 1 596 689 1 300 829

Fordringer

Kundefordringer 8 5 187 919 7 454 813
Andre kortsiktige fordringer 7,8 123 870 160 671
Konsernfordringer 7,8 646 438 1 264 814
Sum fordringer 5 958 227 8 880 298

Bankinnskudd, kontanter og lignende

Bankinnskudd, kontanter o. l. 4 428 496 364 512
Sum bankinnskudd, kontanter og lignende 428 496 364 512

Sum omløpsmidler 7 983 412 10 545 640

SUM EIENDELER 8 758 984 11 471 457

BALANSE - EGENKAPITAL OG GJELD

Egenkapital

Innskutt egenkapital

Aksjekapital 3,7 1 824 000 1 824 000
Annen innskutt egenkapital 3 795 475 795 475
Sum innskutt egenkapital 2 619 475 2 619 475

Opptjent egenkapital

Annen egenkapital 3 1 615 799 1 513 672



Sum opptjent egenkapital	1 615 799	1 513 672
Sum egenkapital	4 235 275	4 133 148
Gjeld		
Langsiktig gjeld		
Andre avsetninger for forpliktelser	50 000	50 000
Sum avsetninger for forpliktelser	50 000	50 000
Annen langsiktig gjeld		
Sum langsiktig gjeld	50 000	50 000
Kortsiktig gjeld		
Gjeld til		
kredittinstitusjoner 8	1 006 501	796 301
Leverandørgjeld	1 364 909	2 921 465
Betalbar skatt 6	183 138	234 792
Skyldig offentlige avgifter	1 009 092	1 224 477
Kortsiktig konserngjeld 7	44 244	
Annen kortsiktig gjeld	865 826	2 111 275
Sum kortsiktig gjeld	4 473 709	7 288 309
Sum gjeld	4 523 709	7 338 309
SUM EGENKAPITAL OG GJELD	8 758 984	11 471 457



Organisasjonsnr: 933 767 027
RISKA SVEIS AS

NOTEOPPLYSNINGER - SELSKAP - alle poster oppgitt i hele tall

Note

Antall årsverk i regnskapsåret
10.00

<u>Sum</u>	<u>Beløp</u>
<u>Balanseført verdi 31.12.</u>	<u>Varige driftsmidler Immaterielle eiend.</u>

Konsernregnskap

Morselskapet sitt navn

Forretningskontor for morselskapet

Begrunnelse for at datterselskap er utelatt fra konsolideringen

Konsern, tilknyttet selskap m.v. - fordringer og gjeld

Fordringer

<u>Samlet beløp - tilknyttet selskap</u>	<u>Årets</u>	<u>Fjorårets</u>
--	--------------	------------------

<u>Samlet beløp - foretak i samme konsern</u>	<u>Årets</u>	<u>Fjorårets</u>
---	--------------	------------------

<u>Samlet beløp - foretak i samme konsern</u>	<u>Årets</u>	<u>Fjorårets</u>
---	--------------	------------------

<u>Samlet beløp - felles kontrollert virksomhet</u>	<u>Årets</u>	<u>Fjorårets</u>
---	--------------	------------------

<u>Pantstillelse</u>	<u>Beløp</u>
----------------------	--------------

<u>Beholdning av egne aksjer</u>	<u>Antall</u>	<u>Pålydende</u>	<u>Andel av aksjek.</u>
----------------------------------	---------------	------------------	-------------------------



Note

Lån og sikkerhetsstillelse til medlemmer

Er det gitt lån eller sikkerhetsstillelse til ledende personer: Nei

Opplysninger om:

Medlemmer av:

Mer om lån og sikkerhetsstillelse

Note

Noteopplysninger ut over minimumskravene for små foretak

Fullstendige noteopplysninger fremkommer av vedlagte PDF-dokument



**Årsregnskap 2021
for**

Riska Sveis AS

Foretaksnr. 933767027

Utarbeidet av:
Amesto AccountHouse Sør AS
Autorisert regnskapsførerselskap
Koppholen 6
4313 SANDNES
Organisasjonsnr. 912976904

amesto
AccountHouse



Riska Sveis AS

Resultatregnskap

	Note	2021	2020
DRIFTSINNEKTER OG DRIFTSKOSTNADER			
Driftsinntekter			
Salgsinntekt	1	25 210 295	21 388 677
Annen driftsinntekt		48 000	247 587
Sum driftsinntekter		25 258 295	21 636 264
Driftskostnader			
Varekostnad		12 555 557	6 892 361
Lønn- & personalkostnader	2	7 505 533	9 605 772
Avskrivning på varige driftsmidler	5	360 993	201 255
Annen driftskostnad	2	3 926 281	3 878 107
Sum driftskostnader		24 348 364	20 577 496
DRIFTSRESULTAT		909 931	1 058 768
FINANSINNEKTER OG FINANSKOSTNADER			
Finansinntekter			
Annen renteinntekt		0	4 106
Annen finansinntekt		2 107	6 818
Sum finansinntekter		2 107	10 924
Finanskostnader			
Annen rentekostnad		10 672	15 697
Annen finanskostnad		873	0
Sum finanskostnader		11 546	15 697
NETTO FINANSPOSTER		(9 439)	(4 773)
ORDINÆRT RES. FØR SKATTEKOSTNAD		900 492	1 053 996
Skattekostnad på ordinært resultat	6	198 365	231 026
ORDINÆRT RESULTAT		702 127	822 970
ÅRSRESULTAT		702 127	822 970
OVERF. OG DISPONERINGER			
Tilleggsutbytte	3	600 000	0
Overføringer annen egenkapital	3	102 127	822 970
SUM OVERF. OG DISP.		702 127	822 970



Riska Sveis AS

Balanse pr. 31.12.2021

	Note	31.12.2021	31.12.2020
EIENDELER			
ANLEGGSMIDLER			
Immaterielle eiendeler			
Utsatt skattefordel	6	18 062	33 289
Sum immaterielle eiendeler		18 062	33 289
Varige driftsmidler			
Maskiner og anlegg	5,8	207 031	175 207
Inventar, verktøy, kontorm.	5,8	541 849	628 707
Biler	5,8	8 630	88 615
Sum varige driftsmidler		757 510	892 528
SUM ANLEGGSMIDLER		775 572	925 817
OMLØPSMIDLER			
Varer	8	1 596 689	1 300 829
Fordringer			
Kundefordringer	8	5 187 919	7 454 813
Fordringer på konsernselskap	7,8	646 439	1 264 814
Andre kortsiktige fordringer	7,8	123 870	160 671
Sum fordringer		5 958 227	8 880 298
Bankinnskudd, kontanter o.l.	4	428 496	364 512
SUM OMLØPSMIDLER		7 983 412	10 545 640
SUM EIENDELER		8 758 984	11 471 457



Riska Sveis AS

Balanse pr. 31.12.2021

	Note	31.12.2021	31.12.2020
EGENKAPITAL OG GJELD			
EGENKAPITAL			
Innskutt egenkapital			
Aksjekapital	3,7	1 824 000	1 824 000
Annen innskutt egenkapital	3	795 475	795 475
Sum innskutt egenkapital		2 619 475	2 619 475
Opptjent egenkapital			
Annen egenkapital	3	1 615 799	1 513 672
Sum opptjent egenkapital		1 615 799	1 513 672
SUM EGENKAPITAL		4 235 275	4 133 148
GJELD			
LANGSIKTIG GJELD			
Avsetning for forpliktelser			
Andre avsetninger for forpliktelser		50 000	50 000
Sum avsetning for forpliktelser		50 000	50 000
SUM LANGSIKTIG GJELD		50 000	50 000
KORTSIKTIG GJELD			
Gjeld til kredittinstitusjoner	8	1 006 501	796 301
Leverandørgjeld		1 364 909	2 921 465
Betalbar skatt	6	183 138	234 792
Skyldig offentlige avgifter		1 009 092	1 224 477
Kortsiktig gjeld til konsernselskap	7	44 244	0
Annen kortsiktig gjeld		865 826	2 111 275
SUM KORTSIKTIG GJELD		4 473 709	7 288 309
SUM GJELD		4 523 709	7 338 309
SUM EGENKAPITAL OG GJELD		8 758 984	11 471 457

Sandnes, __ / __ - 2022

I styret for Riska Sveis AS

.....
Ørjan Tengesdal
Styreleder.....
Eirik Nilsen
Styremedlem.....
Kjartan Gismarvik
Styremedlem / daglig leder



Riska Sveis AS

Noter 2021

Note 1 - Regnskapsprinsipper

Årsregnskapet er satt opp i samsvar med regnskapsloven og god regnskapsskikk for små foretak.

Inntektsføring

Inntektsføring ved salg av varer skjer på leveringstidspunktet. Direkte tjenestesalg inntektsføres i takt med utførelsen. Leieinntekter bokføres i takt med at de påløper.

Inntekter relatert til tilvirkningsprosjekter resultatføres i takt med framdriften. Hvert enkelt prosjekt blir resultatavregnet ihht. prosjektets fullføringsgrad og estimert dekningsbidrag ved prosjektets fullføring. Fullføringsgraden beregnes basert på forholdet mellom påløpt variabel kost på balansedagen, og estimerte totalkostnader.

Dersom det blir identifisert at et prosjekt vil medføre et negativt resultat, vil det estimerte tapet på kontrakten bli kostnadsført i sin helhet i den perioden tapet identifiseres, uavhengig av fullføringsgraden.

Opptjent dekningsbidrag på tilvirkningsprosjekter vurderes etter ledelsens beste skjønn. Prosjektene omfang og kompleksitet gjør at faktisk dekningsbidrag ved prosjektets slutt kan avvike fra de vurderinger som er gjort ved regnskapsårets slutt.

Dersom fakturert inntekt på et prosjekt er større enn opptjent inntekt blir det overskytende regnskapsført som "Fakturert, men ikke opptjent på tilvirkningsprosjekter" under kortsiktig gjeld. Dersom fakturert beløp er lavere enn opptjent beløp, blir differansen regnskapsført som "Opptjent, ikke fakturert på tilvirkningsprosjekter" under kundefordringer.

Varer

Varer er vurdert til det laveste av gjennomsnittlig anskaffelseskost og netto salgsverdi (laveste verdis prinsipp).

Omløpsmidler og kortsiktig gjeld

Omløpsmidler og kortsiktig gjeld omfatter normalt poster som forfaller til betaling innen ett år etter siste dag i regnskapsåret, samt poster som knytter seg til varekretsløpet. Omløpsmidler vurderes til laveste verdi av anskaffelseskost og antatt virkelig verdi (Laveste verdis prinsipp).

Anleggsmidler og langsiktig gjeld

Anleggsmidler omfatter eiendeler bestemt til varig eie og bruk. Anleggsmidler er vurdert til anskaffelseskost. Varige driftsmidler føres opp i balansen og avskrives over driftsmidlets forventede økonomiske levetid. Varige driftsmidler nedskrives til virkelig verdi ved verdifall som forventes ikke å være av forbigående art. Nedskrivninger blir reversert når grunnlaget for nedskrivningen ikke lenger finnes å være til stede.

Fordringer

Kundefordringer og andre fordringer føres opp i balansen til pålydende etter fradrag for avsetning til påregnelig tap. Avsetning til påregnelig tap gjøres på grunnlag av en individuell vurdering av de enkelte fordringene. I tillegg gjøres det for øvrige kundefordringer en uspesifisert avsetning for å dekke antatt tap.



Riska Sveis AS

Noter 2021

Skatt

Skattekostnaden består av betalbar skatt (skatt på årets direkte skattepliktige inntekt) som blir ilignet og forfaller til betaling i neste regnskapsår, samt endring i netto utsatt skatt. Utsatt skatt og utsatt skattefordel er beregnet med 22% på grunnlag av de midlertidige forskjeller som eksisterer mellom regnskapsmessige og skattemessige verdier, samt ligningsmessig underskudd til framføring ved utgangen av regnskapsåret. Skatteøkende og -reduserende midlertidige forskjeller som kan reverseres i samme periode er utlignet og nettoført i balansen. Netto utsatt skattefordel balanseføres i den grad det er sannsynlig at denne kan bli nyttegjort.

Note 2 - Lønn, ansatte, revisor

Selskapet har hatt 10 ansatte i regnskapsåret. Foretaket er pliktig til å ha tjenestepensjonsordning etter lov om obligatorisk tjenestepensjon, og har pensjonsordning som tilfredsstillende kravene i denne loven.

Spesifikasjon av lønns- & personalkostnader	2021	2020
Lønn	6 071 790	5 221 389
Arbeidsgiveravgift	898 546	710 451
Pensjonskostnader	133 948	46 897
Andre lønnsrelaterte ytelser	101 856	83 696
Innleid arbeidskraft	299 394	3 543 339
Totalt	7 505 533	9 605 773

Ytelser til ledende personer og revisor	2021	2020
Daglig leder	955 715	773 680
Revisjonshonorar (ekskl. mva), som består av:		
Revisjon	60 000	66 800
Andre tjenester	0	3 813
Samlet honorar til revisor	60 000	70 613

Note 3 - Egenkapital

	Aksjekapital	Annen innskutt egenkapital	Annen egenkapital	Sum egenkapital
Pr 1.1.	1 824 000	795 475	1 513 672	4 133 148
Årsresultat			702 127	702 127
Avgitt tilleggsubytte			-600 000	-600 000
Pr 31.12.	1 824 000	795 475	1 615 799	4 235 275

Note 4 - Bundne bankinnskudd o.l.

	2021	2020
Skattetrekkinnskudd pr 31.12.	428 495	364 512

Noter for Riska Sveis AS

Organisasjonsnr. 933767027



Riska Sveis AS

Noter 2021

Note 5 - Varige driftsmidler

	Maskiner og anlegg	Inventar, verktøy, kontorm.	Biler	Sum
Anskaffelseskost pr. 1/1	384 996	821 353	294 575	1 500 924
+ Tilgang	71 280	154 694	0	225 974
Anskaffelseskost pr. 31/12	456 276	976 047	294 575	1 726 898
Akk. av/nedskr. pr 1/1	209 788	192 646	205 960	608 394
+ Ordinære avskrivninger	39 456	241 553	79 986	360 995
Akk. av/nedskr. pr. 31/12	249 244	434 199	285 946	969 389
Balanseført verdi pr 31/12	207 032	541 848	8 629	757 509
Prosentstans for ord. avskr.	10-10	20-33	20-33	

Note 6 - Skatt

Årets skattegrunnlag

2021

Resultat før skattekostnader	900 492
Permanente og andre forskjeller	1 165
Endring i midlertidige forskjeller	-69 210
Skattbar inntekt	832 447

Årets skattekostnad

2021**2020**

Betalbar skatt	183 138	234 792
Endring i utsatt skatt og utsatt skattefordel	15 227	-3 766
Samlede ordinære skattekostnader	198 365	231 026

Midlertidige forskjeller og balanseført utsatt skatt

2021**2020**

+ Driftsmidler inkl. goodwill	-32 105	40 811
+ Varebeholdning	0	-142 125
+ Utestående fordringer	0	-1
- Andre avsetninger for forpliktelser	50 000	50 000

Sum positive skatteøkende forskjeller

0**40 811**

Sum negative skatteøkende forskjeller

82 105**192 126**

Grunnlag for beregning av utsatt skatt / skattefordel

-82 105**-151 315**

Balanseført utsatt skattefordel

18 062**33 289**



Riska Sveis AS

Noter 2021

Note 7 - Aksjekapital, aksjonærer, mellomværender konsern

Selskapet har 38 000 aksjer pålydende kr 48 pr. aksje, samlet aksjekapital utgjør kr 1 824 000.

Selskapet har en aksjonær:

Navn	Foretaksnr.	Antall	Eierandel
GNT Group AS, Sandnes	924 970 820	38 000	100,00 %

Indirekte eie blant selskapets styre og ledelse:

Navn	Stilling	Indir. eierandel:
Ørjan Tengesdal	Styreleder	33,33%
Eirik Nilsen	Styremedlem	33,33%
Kjartan Gismarvik	Styremedlem / daglig leder	33,33%

Mellomværender aksjonærer/konsernselskap:

Korts. fordringer:	2021	2020
GNT Solutions AS	590 189	281 733
Steel solutions AS	56 250	431 250
Korts. Fordr. GNT Group AS	0	551 831
Sum korts. fordringer konsern	646 439	1 264 814

Korts. gjeld:	2021	2020
Gjeld til Steel Solutions AS	44 244	0
Sum korts. gjeld konsern	44 244	0



Riska Sveis AS

Noter 2021

Note 8 - Kassekreditt, pantstillelser

	2021	2020
Trukket kassekreditt pr 31.12.	1 006 501	796 301
Ramme kassekreditt pr 31.12.	3 200 000	3 200 000

Kassekreditt ytt av: Sandnes Sparebank

Pantesikkerhet:	2021	2020
<u>For alle nedenstående eiendeler: 1. prioritet:</u>		
Biler, anleggsmaskiner	500 000	500 000
Driftstilbehør	5 500 000	5 500 000
Varelager	600 000	600 000
Kunde- & andre fordringer	5 000 000	5 000 000

Pantsatte eiendeler, bokførte verdier:	2021	2020
Varige driftsmidler	757 510	892 528
Varelager	1 596 689	1 300 829
Kundefordringer	5 834 357	8 167 796
Sum pantsatte eiendeler	8 188 556	10 361 153

Note 9 - Garantiansvar

Selskapet har fullførelses- og reklamasjonsgarantier overfor kunder:

	2021	2020
Garantiansvar pr 31.12.	1 962 415	1 868 983
Garantiene er stilt av Sandnes Sparebank		



IDSØ & RAVNÅS REVISJON AS

Godkjent revisjonsselskap / Autorisert regnskapsførerselskap

Til generalforsamlingen i Riska Sveis AS

Uavhengig revisors beretning

Uttalelse om revisjonen av årsregnskapet

Konklusjon

Vi har revidert Riska Sveis AS' årsregnskap som viser et overskudd på kr 702 127. Årsregnskapet består av balanse per 31. desember 2021 og resultatregnskap for regnskapsåret avsluttet per denne datoen og noter til årsregnskapet, herunder et sammendrag av viktige regnskapsprinsipper.

Etter vår mening er det medfølgende årsregnskapet avgitt i samsvar med lov og forskrifter og gir et rettviseende bilde av selskapets finansielle stilling per 31. desember 2021, og av dets resultater for regnskapsåret avsluttet per denne datoen i samsvar med regnskapslovens regler og god regnskapsskikk i Norge.

Grunnlag for konklusjonen

Vi har gjennomført revisjonen i samsvar med lov, forskrift og god revisjonsskikk i Norge, herunder de internasjonale revisjonsstandardene (ISA-ene). Våre oppgaver og plikter i henhold til disse standardene er beskrevet i Revisors oppgaver og plikter ved revisjon av årsregnskapet. Vi er uavhengige av selskapet slik det kreves i lov og forskrift, og har overholdt våre øvrige etiske forpliktelser i samsvar med disse kravene. Etter vår oppfatning er innhentet revisjonsbevis tilstrekkelig og hensiktsmessig som grunnlag for vår konklusjon.

Styret og daglig leders ansvar for årsregnskapet

Styret og daglig leder (ledelsen) er ansvarlig for å utarbeide årsregnskapet i samsvar med lov og forskrifter, herunder for at det gir et rettviseende bilde i samsvar med regnskapslovens regler og god regnskapsskikk i Norge. Ledelsen er også ansvarlig for slik intern kontroll som den finner nødvendig for å kunne utarbeide et årsregnskap som ikke inneholder vesentlig feilinformasjon, verken som følge av misligheter eller utilsiktede feil.

Ved utarbeidelsen av årsregnskapet må ledelsen ta standpunkt til selskapets evne til fortsatt drift og opplyse om forhold av betydning for fortsatt drift. Forutsetningen om fortsatt drift skal legges til grunn for årsregnskapet så lenge det ikke er sannsynlig at virksomheten vil bli avvirket.

Revisors oppgaver og plikter ved revisjonen av årsregnskapet

Vårt mål er å oppnå betryggende sikkerhet for at årsregnskapet som helhet ikke inneholder vesentlig feilinformasjon, verken som følge av misligheter eller utilsiktede feil, og å avgi en revisjonsberetning som inneholder vår konklusjon. Betryggende sikkerhet er en høy grad av sikkerhet, men ingen garanti for at en revisjon utført i samsvar med lov, forskrift og god revisjonsskikk i Norge, herunder ISA-ene, alltid vil avdekke vesentlig feilinformasjon som eksisterer. Feilinformasjon kan oppstå som følge av misligheter eller utilsiktede feil. Feilinformasjon blir vurdert som vesentlig dersom den enkeltvis eller samlet med rimelighet kan forventes å påvirke økonomiske beslutninger som brukerne foretar basert på årsregnskapet.

For videre beskrivelse av revisors oppgaver og plikter vises det til revisorforeningen.no/revisjonsberetninger.



IDSØ & RAVNÅS REVISJON AS

Uttalelse om andre lovmessige krav

Konklusjon om registrering og dokumentasjon

Basert på vår revisjon av årsregnskapet som beskrevet ovenfor, og kontrollhandlinger vi har funnet nødvendig i henhold til internasjonal standard for attestasjonsoppdrag (ISAE) 3000


«Attestasjonsoppdrag som ikke er revisjon eller forenklet revisorkontroll av historisk finansiell informasjon», mener vi at ledelsen har oppfylt sin plikt til å sørge for ordentlig og oversiktlig registrering og dokumentasjon av selskapets regnskapsopplysninger i samsvar med lov og god bokføringsskikk i Norge.

Sandnes, 29. juni 2022
Idsø & Ravnås Revisjon AS

Ingolf Magne Idsø
Statsautorisert revisor



 BankID Signing
Eirik Nilsen
2022-06-30

 BankID Signing
Ørjan Tengedal
2022-07-01

 BankID Signing
Kjartan Gismarvik
2022-07-04

Årsregnskap 2021 for

Riska Sveis AS

Foretaksnr. 933767027

Utarbeidet av:
Amesto AccountHouse Sør AS
Autorisert regnskapsførerselskap
Koppholen 6
4313 SANDNES
Organisasjonsnr. 912976904

amesto
AccountHouse



Riska Sveis AS

BankID Signing
Eirik Nilsen
2022-06-30

BankID Signing
Ørjan Tengedal
2022-07-01

BankID Signing
Kjaitan Gismarvik
2022-07-04

Resultatregnskap

	Note	2021	2020
DRIFTSINNEKTER OG DRIFTSKOSTNADER			
Driftsinntekter			
Salgsinntekt	1	25 210 295	21 388 677
Annen driftsinntekt		48 000	247 587
Sum driftsinntekter		25 258 295	21 636 264
Driftskostnader			
Varekostnad		12 555 557	6 892 361
Lønn- & personalkostnader	2	7 505 533	9 605 772
Avskrivning på varige driftsmidler	5	360 993	201 255
Annen driftskostnad	2	3 926 281	3 878 107
Sum driftskostnader		24 348 364	20 577 496
DRIFTSRESULTAT		909 931	1 058 768
FINANSINNEKTER OG FINANSKOSTNADER			
Finansinntekter			
Annen renteinntekt		0	4 106
Annen finansinntekt		2 107	6 818
Sum finansinntekter		2 107	10 924
Finanskostnader			
Annen rentekostnad		10 672	15 697
Annen finanskostnad		873	0
Sum finanskostnader		11 546	15 697
NETTO FINANSPOSTER		(9 439)	(4 773)
ORDINÆRT RES. FØR SKATTEKOSTNAD		900 492	1 053 996
Skattekostnad på ordinært resultat	6	198 365	231 026
ORDINÆRT RESULTAT		702 127	822 970
ARSRESULTAT		702 127	822 970
OVERF. OG DISPONERINGER			
Tilleggsutbytte	3	600 000	0
Overføringer annen egenkapital	3	102 127	822 970
SUM OVERF. OG DISP.		702 127	822 970



Riska Sveis AS

BankID Signing
Eirik Nilsen
2022-06-30

BankID Signing
Ørjan Tengedal
2022-07-01


BankID Signing
Kjartan Gismarvik
2022-07-04

Balanse pr. 31.12.2021

	Note	31.12.2021	31.12.2020
EIENDELER			
ANLEGGSMIDLER			
Immaterielle eiendeler			
Utsatt skattefordel	6	18 062	33 289
Sum immaterielle eiendeler		18 062	33 289
Varige driftsmidler			
Maskiner og anlegg	5,8	207 031	175 207
Inventar, verktøy, kontorm.	5,8	541 849	628 707
Biler	5,8	8 630	88 615
Sum varige driftsmidler		757 510	892 528
SUM ANLEGGSMIDLER		775 572	925 817
OMLØPSMIDLER			
Varer	8	1 596 689	1 300 829
Fordringer			
Kundefordringer	8	5 187 919	7 454 813
Fordringer på konsernselskap	7,8	646 439	1 264 814
Andre kortsiktige fordringer	7,8	123 870	160 671
Sum fordringer		5 958 227	8 880 298
Bankinnskudd, kontanter o.l.	4	428 496	364 512
SUM OMLØPSMIDLER		7 983 412	10 545 640
SUM EIENDELER		8 758 984	11 471 457



Riska Sveis AS

 BankID Signing
Eirik Nilsen
2022-06-30 BankID Signing
Ørjan Tengesdal
2022-07-01 BankID Signing
Kjartan Gismarvik
2022-07-04**Balanse pr. 31.12.2021**

	Note	31.12.2021	31.12.2020
EGENKAPITAL OG GJELD			
EGENKAPITAL			
Innskutt egenkapital			
Aksjekapital	3,7	1 824 000	1 824 000
Annen innskutt egenkapital	3	795 475	795 475
Sum innskutt egenkapital		2 619 475	2 619 475
Opptjent egenkapital			
Annen egenkapital	3	1 615 799	1 513 672
Sum opptjent egenkapital		1 615 799	1 513 672
SUM EGENKAPITAL		4 235 275	4 133 148
GJELD			
LANGSIKTIG GJELD			
Avsetning for forpliktelser			
Andre avsetninger for forpliktelser		50 000	50 000
Sum avsetning for forpliktelser		50 000	50 000
SUM LANGSIKTIG GJELD		50 000	50 000
KORTSIKTIG GJELD			
Gjeld til kredittinstitusjoner	8	1 006 501	796 301
Leverandørgjeld		1 364 909	2 921 465
Betalbar skatt	6	183 138	234 792
Skyldig offentlige avgifter		1 009 092	1 224 477
Kortsiktig gjeld til konsernselskap	7	44 244	0
Annen kortsiktig gjeld		865 826	2 111 275
SUM KORTSIKTIG GJELD		4 473 709	7 288 309
SUM GJELD		4 523 709	7 338 309
SUM EGENKAPITAL OG GJELD		8 758 984	11 471 457

Sandnes, 30 /06 - 2022

I styret for Riska Sveis AS

.....
Ørjan Tengesdal
Styreleder.....
Eirik Nilsen
Styremedlem.....
Kjartan Gismarvik
Styremedlem / daglig leder



Riska Sveis AS

Noter 2021

BankID Signing
Eirik Nilsen
2022-06-30

BankID Signing
Ørjan Tengedal
2022-07-01

BankID Signing
Kjartan Gismarvik
2022-07-04

Note 1 - Regnskapsprinsipper

Årsregnskapet er satt opp i samsvar med regnskapsloven og god regnskapsskikk for små foretak.

Inntektsføring

Inntektsføring ved salg av varer skjer på leveringstidspunktet. Direkte tjenestesalg inntektsføres i takt med utførelsen. Leieinntekter bokføres i takt med at de påløper.

Inntekter relatert til tilvirkningsprosjekter resultatføres i takt med framdriften. Hvert enkelt prosjekt blir resultatavregnet ihht. prosjektets fullføringsgrad og estimert dekningsbidrag ved prosjektets fullføring. Fullføringsgraden beregnes basert på forholdet mellom påløpt variabel kost på balansedagen, og estimerte totalkostnader.

Dersom det blir identifisert at et prosjekt vil medføre et negativt resultat, vil det estimerte tapet på kontrakten bli kostnadsført i sin helhet i den perioden tapet identifiseres, uavhengig av fullføringsgraden.

Opptjent dekningsbidrag på tilvirkningsprosjekter vurderes etter ledelsens beste skjønn. Prosjektene omfang og kompleksitet gjør at faktisk dekningsbidrag ved prosjektets slutt kan avvike fra de vurderinger som er gjort ved regnskapsårets slutt.

Dersom fakturert inntekt på et prosjekt er større enn opptjent inntekt blir det overskytende regnskapsført som "Fakturert, men ikke opptjent på tilvirkningsprosjekter" under kortsiktig gjeld. Dersom fakturert beløp er lavere enn opptjent beløp, blir differansen regnskapsført som "Opptjent, ikke fakturert på tilvirkningsprosjekter" under kundefordringer.

Varer

Varer er vurdert til det laveste av gjennomsnittlig anskaffelseskost og netto salgsverdi (laveste verdis prinsipp).

Omløpsmidler og kortsiktig gjeld

Omløpsmidler og kortsiktig gjeld omfatter normalt poster som forfaller til betaling innen ett år etter siste dag i regnskapsåret, samt poster som knytter seg til varekretsløpet. Omløpsmidler vurderes til laveste verdi av anskaffelseskost og antatt virkelig verdi (Laveste verdis prinsipp).

Anleggsmidler og langsiktig gjeld

Anleggsmidler omfatter eiendeler bestemt til varig eie og bruk. Anleggsmidler er vurdert til anskaffelseskost. Varige driftsmidler føres opp i balansen og avskrives over driftsmidlets forventede økonomiske levetid. Varige driftsmidler nedskrives til virkelig verdi ved verdifall som forventes ikke å være av forbigående art. Nedskrivninger blir reversert når grunnlaget for nedskrivningen ikke lenger finnes å være til stede.

Fordringer

Kundefordringer og andre fordringer føres opp i balansen til pålydende etter fradrag for avsetning til påregnelig tap. Avsetning til påregnelig tap gjøres på grunnlag av en individuell vurdering av de enkelte fordringene. I tillegg gjøres det for øvrige kundefordringer en uspesifisert avsetning for å dekke antatt tap.

Noter for Riska Sveis AS

Organisasjonsnr. 933767027



Riska Sveis AS

Noter 2021

BankID Signing
Eirik Nilsen
2022-06-30

BankID Signing
Ørjan Tengedal
2022-07-01

BankID Signing
Kjartan Gismarvik
2022-07-04

Skatt

Skattekostnaden består av betalbar skatt (skatt på årets direkte skattepliktige inntekt) som blir ilignet og forfaller til betaling i neste regnskapsår, samt endring i netto utsatt skatt. Utsatt skatt og utsatt skattefordel er beregnet med 22% på grunnlag av de midlertidige forskjeller som eksisterer mellom regnskapsmessige og skattemessige verdier, samt ligningsmessig underskudd til framføring ved utgangen av regnskapsåret. Skatteøkende og -reduserende midlertidige forskjeller som kan reverseres i samme periode er utlignet og nettoført i balansen. Netto utsatt skattefordel balanseføres i den grad det er sannsynlig at denne kan bli nyttegjort.

Note 2 - Lønn, ansatte, revisor

Selskapet har hatt 10 ansatte i regnskapsåret. Foretaket er pliktig til å ha tjenstepensjonsordning etter lov om obligatorisk tjenstepensjon, og har pensjonsordning som tilfredsstiller kravene i denne loven.

Spesifikasjon av lønns- & personalkostnader	2021	2020
Lønn	6 071 790	5 221 389
Arbeidsgiveravgift	898 546	710 451
Pensjonskostnader	133 948	46 897
Andre lønnsrelaterte ytelser	101 856	83 696
Innleid arbeidskraft	299 394	3 543 339
Totalt	7 505 533	9 605 773

Ytelser til ledende personer og revisor	2021	2020
Daglig leder	955 715	773 680
Revisjonshonorar (ekskl. mva), som består av:		
Revisjon	60 000	66 800
Andre tjenester	0	3 813
Samlet honorar til revisor	60 000	70 613

Note 3 - Egenkapital

	Aksjekapital	Annen innskutt egenkapital	Annen egenkapital	Sum egenkapital
Pr 1.1.	1 824 000	795 475	1 513 672	4 133 148
Årsresultat			702 127	702 127
Avgitt tilleggsutbytte			-600 000	-600 000
Pr 31.12.	1 824 000	795 475	1 615 799	4 235 275

Note 4 - Bundne bankinnskudd o.l.

	2021	2020
Skattetrekkinnnskudd pr 31.12.	428 495	364 512

Noter for Riska Sveis AS


Organisasjonsnr. 933767027




Riska Sveis AS

Noter 2021

 BankID Signing
Eirik Nilsen
2022-06-30

 BankID Signing
Ørjan Tengedal
2022-07-01

 BankID Signing
Kjartan Gismarvik
2022-07-04

Note 5 - Varige driftsmidler

	Maskiner og anlegg	Inventar, verktøy, kontorm.	Biler	Sum
Anskaffelseskost pr. 1/1	384 996	821 353	294 575	1 500 924
+ Tilgang	71 280	154 694	0	225 974
Anskaffelseskost pr. 31/12	456 276	976 047	294 575	1 726 898
Akk. av/nedskr. pr 1/1	209 788	192 646	205 960	608 394
+ Ordinære avskrivninger	39 456	241 553	79 986	360 995
Akk. av/nedskr. pr. 31/12	249 244	434 199	285 946	969 389
Balanseført verdi pr 31/12	207 032	541 848	8 629	757 509
Prosentstans for ord. avskr.	10-10	20-33	20-33	

Note 6 - Skatt

Årets skattegrunnlag

2021

Resultat før skattekostnader	900 492
Permanente og andre forskjeller	1 165
Endring i midlertidige forskjeller	-69 210
Skattbar inntekt	832 447

Årets skattekostnad

2021

2020

Betalbar skatt	183 138	234 792
Endring i utsatt skatt og utsatt skattefordel	15 227	-3 766
Samlede ordinære skattekostnader	198 365	231 026

Midlertidige forskjeller og balanseført utsatt skatt

2021

2020

+ Driftsmidler inkl. goodwill	-32 105	40 811
+ Varebeholdning	0	-142 125
+ Utestående fordringer	0	-1
- Andre avsetninger for forpliktelser	50 000	50 000

Sum positive skatteøkende forskjeller

0

40 811

Sum negative skatteøkende forskjeller

82 105

192 126

Grunnlag for beregning av utsatt skatt / skattefordel

-82 105

-151 315

Balanseført utsatt skattefordel

18 062

33 289



Riska Sveis AS

BankID Signing
Eirik Nilsen
2022-06-30

BankID Signing
Ørjan Tengesdal
2022-07-01

BankID Signing
Kjartan Gismarvik
2022-07-04

Noter 2021

Note 7 - Aksjekapital, aksjonærer, mellomværender konsern

Selskapet har 38 000 aksjer pålydende kr 48 pr. aksje, samlet aksjekapital utgjør kr 1 824 000.

Selskapet har en aksjonær:

Navn	Foretaksnr.	Antall	Eierandel
GNT Group AS, Sandnes	924 970 820	38 000	100,00 %

Indirekte eie blant selskapets styre og ledelse:

Navn	Stilling	Indir. eierandel:
Ørjan Tengesdal	Styreleder	33,33%
Eirik Nilsen	Styremedlem	33,33%
Kjartan Gismarvik	Styremedlem / daglig leder	33,33%

Mellomværender aksjonærer/konsernselskap:

Korts. fordringer:	2021	2020
GNT Solutions AS	590 189	281 733
Steel solutions AS	56 250	431 250
Korts. Fordr. GNT Group AS	0	551 831
Sum korts. fordringer konsern	646 439	1 264 814

Korts. gjeld:	2021	2020
Gjeld til Steel Solutions AS	44 244	0
Sum korts. gjeld konsern	44 244	0



Riska Sveis AS

BankID Signing
Eirik Nilsen
2022-06-30

BankID Signing
Ørjan Tengedal
2022-07-01

BankID Signing
Kjartan Gismarvik
2022-07-04

Noter 2021

Note 8 - Kassekreditt, panstillelser

	2021	2020
Trukket kassekreditt pr 31.12.	1 006 501	796 301
Ramme kassekreditt pr 31.12.	3 200 000	3 200 000

Kassekreditt ytt av: Sandnes Sparebank

Pantesikkerhet:	2021	2020
<u>For alle nedenstående eiendeler: 1. prioritet:</u>		
Biler, anleggsmaskiner	500 000	500 000
Driftstilbehør	5 500 000	5 500 000
Varelager	600 000	600 000
Kunde- & andre fordringer	5 000 000	5 000 000

Pantsatte eiendeler, bokførte verdier:	2021	2020
Varige driftsmidler	757 510	892 528
Varelager	1 596 689	1 300 829
Kundefordringer	5 834 357	8 167 796
Sum pantsatte eiendeler	8 188 556	10 361 153

Note 9 - Garantiansvar

Selskapet har fullførelses- og reklamasjonsgarantier overfor kunder:

	2021	2020
Garantiansvar pr 31.12.	1 962 415	1 868 983
Garantiene er stilt av Sandnes Sparebank		