



ÅRSREGNSKAPET FOR REGNSKAPSÅRET 2017 - GENERELL INFORMASJON

Enheten

Organisasjonsnummer: 995 503 301
Organisasjonsform: Aksjeselskap
Foretaksnavn: UVDAL VVS AS
Forretningsadresse: Ovestad
3632 UVDAL

Regnskapsår

Årsregnskapets periode: 01.01.2017 - 31.12.2017

Konsern

Morselskap i konsern: Nei

Regnskapsregler

Regler for små foretak benyttet: Ja
Benyttet ved utarbeidelsen av årsregnskapet til selskapet: Regnskapslovens alminnelige regler

Årsregnskapet fastsatt av kompetent organ

Bekreftet av representant for selskapet: Ove Jensen
Dato for fastsettelse av årsregnskapet: 02.05.2018

Grunnlag for avgivelse

År 2017: Årsregnskapet er elektronisk innlevert
År 2016: Tall er hentet fra elektronisk innlevert årsregnskap fra 2017

Det er ikke krav til at årsregnskapet m.v. som sendes til Regnskapsregisteret er undertegnet. Kontrollen på at dette er utført ligger hos revisor/enhetens øverste organ. Sikkerheten ivaretas ved at innsender har rolle/rettighet for innsending av årsregnskapet via Altinn, og ved at det bekreftes at årsregnskapet er fastsatt av kompetent organ.

Brønnøysundregistrene, 30.09.2019



Resultatregnskap

Beløp i: NOK	Note	2017	2016
RESULTATREGNSKAP			
Inntekter			
Salgsinntekt		3 398 230	2 678 335
Sum inntekter		3 398 230	2 678 335
Kostnader			
Endring i beholdning av varer under tilvirkning og ferdig tilvirkede varer		-139 679	5 303
Varekostnad		1 572 501	1 415 039
Lønnskostnad	3,8,9	946 145	591 137
Avskrivning på varige driftsmidler og immaterielle eiendeler		159 750	96 528
Annen driftskostnad		370 138	331 176
Sum kostnader		2 908 856	2 439 183
Driftsresultat		489 374	239 153
Finansinntekter og finanskostnader			
Annen renteinntekt		2 112	2 849
Sum finansinntekter		2 112	2 849
Rentekostnad til foretak i samme konsern		2 825	14 004
Annen rentekostnad		55 091	42 844
Sum finanskostnader		57 915	56 849
Netto finans		-55 803	-53 999
Ordinært resultat før skattekostnad		433 571	185 153
Skattekostnad på ordinært resultat	2	103 231	46 042
Ordinært resultat etter skattekostnad		330 340	139 111
Årsresultat		330 340	139 111
Årsresultat etter minoritetsinteresser		330 340	139 111
Overføringer og disponeringer			
Utbytte	10	102 000	



Resultatregnskap

Beløp i: NOK	Note	2017	2016
Overføringer til/fra annen egenkapital	10	228 340	139 111
Sum overføringer og disponeringer		330 340	139 111



Balanse


Beløp i: NOK	Note	2017	2016
BALANSE - EIENDELER			
Anleggsmidler			
Immaterielle eiendeler			
Varige driftsmidler			
Tomter, bygninger og annen fast eiendom	4	141 779	
Maskiner og anlegg	4	28 500	34 500
Driftsløsøre, inventar, verktøy, kontormaskiner og lignende	4	746 199	419 705
Sum varige driftsmidler		916 478	454 205
Sum anleggsmidler		916 478	454 205
Omløpsmidler			
Varer			
Varer		519 468	379 789
Sum varer		519 468	379 789
Fordringer			
Kundefordringer	5	422 613	588 645
Andre fordringer	5	-67 972	-75 130
Sum fordringer		354 641	513 515
Investeringer			
Andre finansielle instrumenter		20 000	20 000
Sum investeringer		20 000	20 000
Bankinnskudd, kontanter og lignende			
Bankinnskudd, kontanter og lignende	6	10 858	14 021
Sum bankinnskudd, kontanter og lignende		10 858	14 021
Sum omløpsmidler		904 967	927 325
SUM EIENDELER		1 821 445	1 381 530

BALANSE - EGENKAPITAL OG GJELD



Balanse

Beløp i: NOK	Note	2017	2016
Egenkapital			
Innskutt egenkapital			
Selskapskapital	7,10	100 000	100 000
Sum innskutt egenkapital		100 000	100 000
Opptjent egenkapital			
Annen egenkapital	7,10	652 000	423 660
Sum opptjent egenkapital		652 000	423 660
Sum egenkapital		752 000	523 660
Gjeld			
Langsiktig gjeld			
Utsatt skatt		18 902	5 896
Sum avsetninger for forpliktelser		18 902	5 896
Annen langsiktig gjeld			
Gjeld til kredittinstitusjoner		676 904	389 881
Sum annen langsiktig gjeld		676 904	389 881
Sum langsiktig gjeld		695 806	395 777
Kortsiktig gjeld			
Gjeld til kredittinstitusjoner		-743 004	137 296
Leverandørgjeld		617 501	64 333
Betalbar skatt	2	90 225	42 443
Skyldige offentlige avgifter		172 018	165 147
Utbytte		102 000	
Annen kortsiktig gjeld		134 899	52 874
Sum kortsiktig gjeld		373 640	462 093
Sum gjeld		1 069 446	857 870
SUM EGENKAPITAL OG GJELD		1 821 445	1 381 530

Legally signed by
Ole Martin
15.09.2018


Årsregnskap 2017			
Uvdal VVS AS			
	Note	2017	2016
Resultatregnskap			
Driftsinntekter og driftskostnader			
Salgsinntekter		3 398 230	2 678 335
Sum driftsinntekter		3 398 230	2 678 335
Varekostnader		1 432 822	1 420 342
Lønnskostnader m.m.	3,9,8	946 145	591 137
Avskrivninger driftsmidler og immatr. eiendeler		159 750	96 528
Annen driftskostnad		370 138	331 176
Sum driftskostnader		2 908 856	2 439 183
Driftsresultat		489 374	239 153
Finansinntekter og finanskostnader			
Annen renteinntekt		2 112	2 849
Rentekostnad til foretak i samme konsern		2 825	14 004
Annen rentekostnad		55 091	42 844
Resultat av finansposter		-55 803	-53 999
Resultat før skattekostnad		433 571	185 153
Skattekostnad på ordinært resultat	2	103 231	46 042
Ordinært resultat		330 340	139 111
Ekstraordinære inntekter og kostnader			
Arsoverskudd (Årsunderskudd)		330 340	139 111
Overføringer			
Avsatt til utbytte	10	102 000	0
Avsatt til annen egenkapital	10	228 340	139 111
Sum overføringer		330 340	139 111

NO 995 503 301 MVA

Uvdal VVS AS

Side 1


Legally signed by
Ove Jensen
15.06.2018

Årsregnskap 2017			
Uvdal VVS AS			
	Note	31.12.2017	31.12.2016
Balanse			
EIENDELER			
Anleggsmidler			
Tomter, bygninger o.a. fast eiendom	4	141 779	0
Maskiner og anlegg	4	28 500	34 500
Driftsløsøre, inventar o.a. utstyr	4	746 199	419 705
Sum varige driftsmidler		916 478	454 205
Sum anleggsmidler		916 478	454 205
Omløpsmidler			
Varelager		519 468	379 789
Lager av varer og annen beholdning		519 468	379 789
Kundefordringer	5	422 613	588 645
Andre fordringer	5	-67 972	-75 130
Sum fordringer		354 641	513 515
Andre finansielle instrumenter		20 000	20 000
Sum investeringer		20 000	20 000
Bankinnskudd, kontanter o.l.	6	10 858	14 021
Sum bankinnskudd, kontanter o.l.		10 858	14 021
Sum omløpsmidler		904 967	927 325
SUM EIENDELER		1 821 445	1 381 530

NO 995 503 301 MVA

Uvdal VVS AS

Side 2

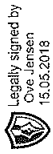
Legally signed by
Ove Jensen
13.05.2018


Årsregnskap 2017			
Uvdal VVS AS			
	Note	31.12.2017	31.12.2016
EGENKAPITAL OG GJELD			
Aksjekapital	7,10	100 000	100 000
Sum innskutt egenkapital		100 000	100 000
Annen egenkapital	7,10	652 000	423 660
Sum opptjent egenkapital		652 000	423 660
Sum egenkapital		752 000	523 660
Gjeld			
Utsatt skatt		18 902	5 896
Sum avsetning for forpliktelser		18 902	5 896
Gjeld til kredittinstitusjoner		676 904	389 881
Sum annen langsiktig gjeld		676 904	389 881
Gjeld til kredittinstitusjoner		-743 004	137 296
Leverandørgjeld		617 501	64 333
Betalbar skatt	2	90 225	42 443
Skyldig offentlige avgifter		172 018	165 147
Utbytte		102 000	0
Annen kortsiktig gjeld		134 899	52 874
Sum kortsiktig gjeld		373 640	462 093
Sum gjeld		1 069 446	857 870
SUM EGENKAPITAL OG GJELD		1 821 445	1 381 530
Rødberg 02.05.2018			
Ove Jensen Styrets leder			

NO 995 503 301 MVA

Uvdal VVS AS

Side 3



Noter til regnskapet 2017

Note 1 - Regnskapsprinsipper

Årsregnskapet er satt opp i samsvar med regnskapslovens bestemmelser og god regnskapsskikk for små foretak.

Klassifisering

Eiendeler bestemt til varig eie eller bruk er klassifisert som anleggsmidler. Andre eiendeler er klassifisert som omløpsmidler. Fordringer med forfall mer enn ett år etter balansedagen er medtatt som anleggsmidler. Gjeld som forfaller senere enn ett år etter balansedagen er oppført som langsiktig gjeld.

Varige driftsmidler

Varige driftsmidler er vurdert til anskaffelseskost etter fradrag for bedriftsøkonomiske avskrivninger som er beregnet på grunnlag av kostpris og antatt levetid.

Aksjer

Omløpsaksjer er vurdert til markedsverdi på balansedagen. Andre aksjer er oppført i regnskapet til kostpris. I de tilfeller der den virkelige verdien er lavere enn kostprisen og dette ikke er forbigående, er det foretatt nedskrivning.

Fordringer

Kundefordringer og andre fordringer er oppført til pålydende etter fradrag for konstaterte og forventede tap.

Skatter

Skattekostnaden i resultatregnskapet omfatter både periodens betalbar skatt og endring i utsatt skatt. Utsatt skatt er beregnet på grunnlag av midlertidige forskjeller mellom regnskapsmessige og skattemessige verdier, samt eventuelt ligningsmessig underskudd til fremføring ved utgangen av regnskapsåret. Utsatt skatt er avsatt som langsiktig gjeld i balansen. I den grad utsatt skattefordel overstiger utsatt skatt, er utsatt skattefordel tatt med i balansen iht. god regnskapsskikk.

Driftsinntekter og kostnader

Inntektsføring følger opptjeningsprinsippet, som normalt vil følge leveringstidspunktet for varer og tjenester. Kostnader er tatt med etter sammenstillingsprinsippet, det vil si at kostnadene er tatt med i samme periode som tilhørende inntekter.

Legally signed by
Ove Jensen
15.05.2018

Noter til regnskapet 2017

Note 2 - Skatteberegning

Grunnlag for beregning av skatt.

Beregning skattepliktig inntekt	2017
Resultat før skatt	433 571
+/- Permanente forskjeller	-22
+/- Endring midlertidige forskjeller	-57 613
= Skattepliktig inntekt	375 936

Beregnet skatt 24%	90 225
--------------------	--------

Betalbar skatt	90 225
+ Endring utsatt skatt	13 006

Årets skattekostnad	103 231
----------------------------	----------------

Grunnlag utsatt skatt (midlertidige forskjeller)	2017	2016
Driftsmidler og goodwill	82 181	24 568
Grunnlag utsatt skatt (+) / utsatt skattefordel (-)	82 181	24 568
Utsatt skatt	18 902	5 896

Note 3 - Lønns- og personalkostnader

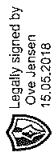
Foretaket har 2 årsverk sysselsatte i regnskapsåret.

Lønnskostnader	2017	2016
Lønn, feriepenger og oppgavepliktige ytelser	820 241	512 232
Arbeidsgiveravgift	88 299	56 738
Pensjonskostnader	20 378	21 150
Andre personalkostnader	17 227	1 017
Sum	946 145	591 137

Note 4 - Varige driftsmidler

Årets avskrivninger:

	Kostpris 1.1.	Tilgang	Avgang	Akk. av- nedskr.	Bokf. verdi 31.12.	Årets ord. avskrivning
Driftsløsøre, inventar mv.	1 556 442	480 244	0	501 766	774 699	159 750
Bygninger og annen fast eiendom	0	202 439	0	0	141 779	0
Goodwill mv	0	0	0	0	0	0
Sum	1 556 442	682 683	0	501 766	916 478	159 750



Noter til regnskapet 2017

Note 5 - Fordringer, gjeld og garantiforpliktelse

Uvdal VVS AS har ingen fordringer som forfaller senere enn ett år etter balansedagen.

Uvdal VVS AS har ingen kjente forpliktelser på pantstillelser eller garantiansvar.

Note 6 - Bundne midler

I posten 'Bankinnskudd, kontanter mv.' inngår bundne bankinnskudd med kr 10858.

Note 7 - Antall aksjer, aksjonæroversikt

Selskapets aksjekapital består av 100 aksjer a kr 1 000. Alle aksjer har lik stemmerett.

Oversikten viser selskapets aksjeeiere, deres eierandel og styreverv:

Navn	Ant. aksjer	Eierandel	Verv
Ove Jensen	51	51 %	Styrets leder
Tommy Jensen	49	49 %	Styremedlem/ daglig leder

Note 8 - Obligatorisk tjenestepensjon

Foretaket plikter å ha pensjonsordning etter lov om obligatorisk tjenestepensjon. Foretaket har opprettet en pensjonsordning for sine ansatte som oppfyller kravene etter loven.


Note 9 - Ytelser til ledende personer mv

Lønn mv. for daglig leder utgjør kr 355 290.

Honorar til styrets leder utgjør kr 0.

Det er ikke gjort avtaler med styrets leder eller daglig leder om overskuddsdelinger, opsjoner eller lignende forhold. Foretaket har ikke inngått avtale med styrets leder eller daglig leder om noen form for fallskjerm ved opphør av ansettelsesforhold eller verv.



Legally signed by
Ove Jensen
15.05.2018


Noter til regnskapet 2017

Note 10 - Egenkapital

	Aksjekapital	Annen egenkapital	Sum
Pr 01.01	100 000	423 660	523 660
Årsresultat		330 340	
Utbytte		102 000	
Pr. 31.12	100 000	652 000	752 000

Det er avsatt utbytte for 2017, kr. 102 000.