



ÅRSREGNSKAPET FOR REGNSKAPSÅRET 2021 - GENERELL INFORMASJON

Enheten

Organisasjonsnummer: 956 351 111
Organisasjonsform: Interkommunalt selskap
Foretaksnavn: VALDRES KOMMUNALE RENOVASJON IKS
Forretningsadresse: Rebneskogen
2900 FAGERNES

Regnskapsår

Årsregnskapets periode: 01.01.2021 - 31.12.2021

Konsern

Morselskap i konsern: Nei

Regnskapsregler

Regler for små foretak benyttet: Nei
Benyttet ved utarbeidelsen av årsregnskapet til selskapet: Regnskapslovens alminnelige regler

Årsregnskapet fastsatt av kompetent organ

Bekreftet av representant for selskapet: Hallgrim Berg
Dato for fastsettelse av årsregnskapet: 03.05.2022

Grunnlag for avgivelse

År 2021: Årsregnskapet er elektronisk innlevert
År 2020: Tall er hentet fra elektronisk innlevert årsregnskap fra 2021

Det er ikke krav til at årsregnskapet m.v. som sendes til Regnskapsregisteret er undertegnet. Kontrollen på at dette er utført ligger hos revisor/enhetens øverste organ. Sikkerheten ivaretas ved at innsender har rolle/rettighet for innsending av årsregnskapet via Altinn, og ved at det bekreftes at årsregnskapet er fastsatt av kompetent organ.

Brønnøysundregistrene, 06.06.2023



Resultatregnskap

Beløp i: NOK	Note	2021	2020
RESULTATREGNSKAP			
Inntekter			
Renovasjonsgebyr	1	45 643 406	43 331 601
Slangebyr	2	20 679 259	17 047 945
Salg fraksjoner	3	6 328 508	3 540 325
Salgsinntekter Retura Val-Hall	4	18 169 468	16 692 327
Andre driftsinntekter	5,6,7	5 087 347	6 243 285
Sum inntekter		95 907 988	86 855 483
Kostnader			
Materialer, varer, frakt, toll etc	8	1 763 747	1 747 058
Kommunale avg. innfordring	9	916 754	898 214
Lønn og andre lønnsrelaterte kostnader	10	31 381 346	29 917 610
Styrehjonorar	10	141 200	198 000
Avskrivninger	12	9 193 302	9 470 771
Andre driftskostnader	11	49 440 803	44 197 967
Sum kostnader		92 837 152	86 429 620
Driftsresultat		3 070 836	425 863
Finansinntekter og finanskostnader			
Annen renteinntekt	13	140 555	217 465
Sum finansinntekter		140 555	217 465
Rentekostnad til foretak i samme konsern	13	736 542	984 196
Sum finanskostnader		736 542	984 196
Netto finans		-595 987	-766 731
Ordinært resultat før skattekostnad		2 474 849	-340 868
Ordinært resultat etter skattekostnad		2 474 849	-340 868
Årsresultat		2 474 849	-340 868
Overføringer og disponeringer			
Dekningsgradfond/Disp.fond	14	2 371 901	-412 876



Resultatregnskap

Beløp i: NOK	Note	2021	2020
Renter tilført egenkapital		102 948	72 008
Sum overføringer og disponeringer		2 474 849	-340 868



Balanse

Beløp i: NOK	Note	2021	2020
BALANSE - EIENDELER			
Anleggsmidler			
Immaterielle eiendeler			
Varige driftsmidler			
Tomter, bygninger og annen fast eiendom	16	3 795 758	3 795 758
Maskiner og anlegg	16	76 355 107	76 669 034
Sum varige driftsmidler		80 150 865	80 464 792
Finansielle anleggsmidler			
Retura Val-Hall	16	500 000	500 000
Egenkapitalinnskudd KLP	16	1 025 550	948 632
Sum finansielle anleggsmidler		1 525 550	1 448 632
Sum anleggsmidler		81 676 415	81 913 424
Omløpsmidler			
Varer			
Fordringer			
Kundefordringer		6 861 276	7 828 116
Sum fordringer		6 861 276	7 828 116
Bankinnskudd, kontanter og lignende			
Bankinnskudd, kontanter og lignende		21 489 278	16 435 133
Sum bankinnskudd, kontanter og lignende		21 489 278	16 435 133
Sum omløpsmidler		28 350 554	24 263 249
SUM EIENDELER		110 026 969	106 176 673

BALANSE - EGENKAPITAL OG GJELD

Egenkapital

Innskutt egenkapital



Balanse

Beløp i: NOK	Note	2021	2020
Annen innskutt egenkapital		5 355 372	5 252 425
Sum innskutt egenkapital		5 355 372	5 252 425
Opptjent egenkapital			
Fond		4 664 098	2 292 196
Sum opptjent egenkapital		4 664 098	2 292 196
Sum egenkapital		10 019 470	7 544 621
Gjeld			
Langsiktig gjeld			
Pensjonsforpliktelser	11	12 510 829	11 524 454
Avslutningsfond	19	1 900 000	1 800 000
Etterdrifts forpliktelser	20	5 160 902	4 855 730
Sum avsetninger for forpliktelser		19 571 731	18 180 184
Annen langsiktig gjeld			
Gjeld til kredittinstitusjoner	21	71 290 830	71 326 790
Sum annen langsiktig gjeld		71 290 830	71 326 790
Sum langsiktig gjeld		90 862 561	89 506 974
Kortsiktig gjeld			
Gjeld til kredittinstitusjoner		9 144 938	9 125 078
Sum kortsiktig gjeld		9 144 938	9 125 078
Sum gjeld		100 007 499	98 632 052
SUM EGENKAPITAL OG GJELD		110 026 969	106 176 673



Valdres Kommunale Renovasjon IKS

ÅRSMELDING

2021



Årsmelding 2021



INNHOLDSFORTEGNELSE

	Side
Styrets beretning 2021	3 - 6
Daglig leders beretning 2021	7 - 10
Avfallsmengder og gjenvinning	11 - 13
Slam og kompostering	14 – 15
Resultatregnskap 2021	16
Balanse 2021	17
Noter til Resultatregnskap og Balanse 2021	18 – 24
Avdelings regnskap 2021	25
Kontantstrømanalyse 2021	26
Investeringer 2021	27
Revisjonsberetning	28 – 29

STYRETS BERETNING FOR 2021

VKR er et interkommunalt selskap (IKS), 100 % eid av de seks kommunene i Valdres. Selskapet er et eget rettsobjekt, opprettet i 1981.

Selskapet har sitt hovedanlegg i Rebneskogen nord for Fagernes i Vestre Slidre kommune. Det er totalt åtte miljøstasjoner i Valdres, en i hver kommune, utenom i Øystre Slidre og Vestre Slidre der det er to. I tillegg samarbeider VKR og Hadeland og Ringerike avfallsselskap (HRA) om den felles miljøstasjonen på Nes i Ådal.

Representantskapet valgte nytt styre på møte 30.04.2021 med suppleringsvalg 16.09.2021. Det ble valgt inn 2 nye medlemmer og 1 nytt varamedlem. Leder og nesteleder er kommunedirektører. Styret består totalt av seks representanter og tre vararepresentanter som representantskapet har valgt. I tillegg er det en ansatte representant med vara i styret som er valgt av de ansatte i VKR. Begge er nye i 2021

I 2021 har styret hatt 6 styremøter og behandlet 18 beslutnings saker, 13 diskusjonssaker og 10 referat- og orienteringssaker. I tillegg er det avholdt 4 representantskapsmøter der blant annet årsresultatet for 2020 og budsjett med gebyrsatser for 2022 ble vedtatt. Styret og representantskap har i løpet av året lagt frem og fått godkjent nye forskrifter for husholdningsavfall og slam. Dette har også medført at det er opprettet eget klageorgan som i løpet av 2021 trådte i funksjon.

Styret har fulgt tett opp tertialregnskap med budsjettssammenligning, spesielt med fokus på fondsutviklingen og driftsoppfølginger. Økonomiplan for 2022-2025 er behandlet og vedtatt i representantskapet.

I tråd med vedtatt strategi gjennomfører selskapet flere tiltak for å øke sorteringsgraden, spesielt for fritidsavfallet. Nye miljøpunkt er etablert blant annet i Danebuvegen, Tyinstølen, Stavedalen og Veneli.

Ytre miljø

VKR søker hele tiden å utføre avfallshåndteringen på en miljøeffektiv måte. Det jobbes aktivt med å lage gode interne rutiner, og selskapets internkontroll-system ivaretar VKR sitt miljømessige ansvar på en god måte. I 2021 er det lagt ned mye arbeid med å videreutvikle systemet.

Det har vært tilsyn fra Statsforvalteren på miljøstasjonene og hovedanlegget. Tilbakemelding på avvik med gjennomføringsfrist er gitt. Statsforvalteren har akseptert tilbakemeldingen og lukka saken.

Også i 2021 har det vært jobbet videre med oppfølging av det tidligere tilsynet fra Statsforvalteren angående samarbeidet mellom Hallingdal Renovasjon (HR) og VKR vedrørende bunnaske/ slagg-mottak. Tillatelsen til VKR er ikke helt dekkende for denne fraksjonen, og Statsforvalteren karakteriserer bunnaske som farlig avfall. HR har fått utført basiskarakterisering av bunnasken som viser at den ikke er karakterisert som farlig avfall. Det jobbes videre med saken.

Som tidligere år var det også i 2021 en «Sommerpatrulje» som reiste rundt, ryddet og utbedret fjellcontainerplassene i Valdres. I tillegg ble det leid inn ekstra mannskaper for å rydde flygeavfall i nærmiljøet rundt hovedanlegget.

Selskapets virksomhet påvirker generelt det ytre miljø positivt, ved at kasserte gjenstander og miljøfarlige stoffer samles inn og behandles på en sikker og miljømessig god måte. Alternativet uten organisert innsamling ville vært svært negativt.

Personale, arbeidsmiljø og HMS

Ved utgangen av 2021 har bedriften 46 fast ansatte + lærling, som tilsvarer 44,2+1 årsverk. Sammen med faste vikarer utgjorde den totale arbeidsstokken 54 årsverk. I løpet av året har det vært 79 personer innom VKR, inkludert vikarer. I tillegg kommer innleide transportører og innleid arbeidskraft fra Bygdeservice på VKR sine miljøstasjoner i Øystre Slidre, Vestre Slidre og Bjødnaflata i Nord-Aurdal hver 2. lørdag.

Gjennomsnittsalderen i bedriften var i 2021 på 47 år.

Det totale sykefraværet i 2021 var på 9,3 %, en liten nedgang på 0,5%. Langtidsfraværet på mer enn 16 dager har gått ned fra 8,3% i 2020 til 7,6% i 2021.



Årsmelding 2021

VKR er fornøyd med at langtidsfraværet er gått ned og at korttidsfraværet fremdeles er lavt. Et lavt korttidsfravær er en god indikator på at ansatte trives på jobb. Langtidsfraværet er i mindre grad arbeidsrelatert.

	Totale sykefravær	Korttids 1-3 dg	Korttids 4-16 dg	Langtids > 16 dg
Sykefravær 2021	9,3 %	0,9 %	0,8 %	7,6 %

VKR er medlem av Kommunal Landspensjonskasse. Det påhviler derfor ingen pensjonsforpliktelser utover det som dekkes av KLP. VKR er tilsluttet Hallingdal og Valdres bedriftshelsetjeneste HAVA. VKR er også IA-bedrift.

HMS:

Helse, miljø og sikkerhetsarbeid er etablert i bedriften og ivaretar ansattes ve og vel. Gjennom fast tertialrapportering blir styret løpende orientert om status i HMS-arbeidet.

I 2021 ble det registrert en skade på arbeidsplassen som er fulgt opp sammen med øvrig avviksbehandling. Ingen av skadene betegnes som alvorlig.

Likestilling og diskriminering

Styret har i flere år bestått av tre kvinner og tre menn + en mann som ansatt representant. Etter endringene i styret i 2021 ble fordelingen tilsvarende. Dette tilfredsstiller dermed eierkommunenes krav om 40 % representasjon av det minst representerte kjønn.

I bedriften ellers var det av fast ansatte 7 kvinner og 39 menn ved utgangen av 2021.

Bedriften er fremdeles en mannsdominert arbeidsplass, men arbeider aktivt for å hindre diskriminering, fremme likestilling og sikre like muligheter og rettigheter for alle er en prioritert oppgave.

Det planlegges mer utførlig rapportering for dette emnet i neste årsmelding.

Regnskap og økonomi

Selskapets virksomhet er inndelt i fire forretningsområder; husholdning, slam, næring og industriområde. Renovasjonsselskapet VKR er et nonprofittselskap som driver etter selvkostprinsippet når det gjelder husholdningsavfall og slam. Det er vedtatt i selskapsavtalen at VKR driver etter selvkostprinsippet også for næringsavfall og industriområde. De fire forretningsområdene har egne selvkostregnskap for å hindre kryssubsidiering mellom forretningsområdene.

VKR har over tid hatt betydelige positive selvkostfond, spesielt på husholdningsavfall, og selskapet har derfor budsjettet med et negativt årsresultat. I 2020 var fondene nær 0, det ble derfor lagt opp til at resultatregnskapet skulle bygges opp med 2,23 mill. kr. Regnskapet for 2021 viser et positivt årsresultat på 2,37 mill. kr +0,14 mill. kr bedre enn budsjettet. Pr. 31.12.2021 var det en samlet fondsavsetning for VKR på +4,66 mill.kr.

Det er en betydelig økning i driftsinntektene fra 2020 til 2021 og i forhold til budsjettet. Dette skyldes i hovedsak økte inntekter fra solgte avfallsfraksjoner, samt økte næringsinntekter fra høy byggeaktivitet via Retura Val-Hall. Større aktivitet har også gitt økte utgifter til innsamling, behandling og uttransport. Kostnader til vedlikehold av biler, maskiner, bygg og anlegg ble større enn budsjettet. Økte utgifter til drivstoff og strøm slo også inn på slutten av året.

I 2021 ble VKR sine gebyr økt med 4 % for renovasjon, 0 % på slam og 3 % på næringsvirksomheten.



Årsmelding 2021

Det fremlagte resultatregnskap og balanse med tilhørende noter, gir et godt uttrykk for resultatet i 2021 og den økonomiske stillingen ved årsskiftet.

Nye investeringer finansieres av lånemidler og ikke egenkapital. Investeringsbudsjettet i 2021 var på 10,0 mill. kr. Det ble investert i nye renovasjonsbiler, maskiner og oppgradering av Røn miljøstasjon og hovedanlegg.

I 2021 er det avsatt 0,3 mill. kr til "Etterdriftsforpliktelser" og 0,1 mill. kr til "Avslutningsfond" for deponiene.

Selskapets eiere hefter for selskapets lån i forhold til antall innbyggere i kommunen. Garantiansvarsandelene endres automatisk etter folketallet i kommunene hvert 4. år. Neste justering er 31.12.2022.

Pr. 31.12.2021 var kommunenes garantiansvar fordelt slik:

Nord Aurdal kommune	36,44 %
Sør Aurdal kommune	17,00 %
Øystre Slidre kommune	18,03 %
Vestre Slidre kommune	12,04 %
Etnedal kommune	7,49 %
Vang kommune	9,00 %
TOTAL LÅNEGJELD	100 %

Renovasjonsselskapet VKR har følgende eierandeler i andre selskap:

RETURA Val-Hall AS	500 aksjer	500 000 kr
--------------------	------------	------------

VKR har i mange år hatt et aktivt samarbeid med Hallingdal Renovasjon (HR) i selskapet Retura Val-Hall (RVH) Eierandelen er 50 % på hvert selskap. RVH hadde et positivt resultat i 2020 på 2 339 545 kr og den bokførte totale egenkapitalen pr. 31.12.2020 var på 9,421 mill kr. Det er forslag om at overskudd i RVH settes på et Miljø og klimafond.

Fremtidig drift

Det er ikke inntruffet regnskapstekniske forhold etter regnskapsårets utgang, som det ikke er tatt hensyn til i årsoppgjøret, og som kan ha betydning for selskapets resultat og stilling.

Koronapandemien har i 2021 gitt store konsekvenser på samfunnet. For VKR har det hatt noe innvirkning, men ikke påvirket driften for mye.

Forutsetninger om fortsatt drift er til stede og dette er lagt til grunn i regnskapet.

Styret ser positivt på fremtiden i en bransje i stadig utvikling. Gebyrene i selskapet har vært lave i flere år og fondene viser en ønsket utvikling.

Styret vil fortsatt ha fokus på profesjonalitet, effektiv drift, miljøperspektivet og bevisstgjøring av samfunnsrollen selskapet har. Styret vil jobbe for å tilrettelegge for bedre kildesortering av avfall fra fritidsbebyggelsen. Dette for å øke gjenvinningsgraden, og i møte gå kommende krav.

Styret vil rette en takk til personalet som utgjør en stor ressurs for selskapet med sin kunnskap og kompetanse. Personalet er stabilt og gir en klar indikator på at de ansatte finner trivsel i en utfordrende og spennende bransje.




Årsmelding 2021




Rebneskogen,

Dato: 19.04.2022



Styre i VKR IKS


Martin Sæbu
Styreleder


Elisabeth Meilbye


Roar Nordbyhagen
Ansatt representant


Jostein Aarstad
Nestleder


Monica Rundhaug

Hallgrim Berg
Daglig leder


Jarle Stærnes


Berte Lindal

DAGLIG LEDERS BERETNING FOR 2021

Valdres Kommunale Renovasjon IKS (VKR) er en viktig arbeidsplass i Valdres, med mange innleide vikarer og underleverandører. VKR benytter lokal arbeidskraft og innleide tjenester der det er fornuftig.

I 2021 har det vært tilsyn fra Statsforvalteren på miljøstasjonene og komposteringsanlegget. Tilbakemelding på avvik med gjennomføringsfrist er gitt. Statsforvalteren har akseptert tilbakemeldingen og lukka saken. Det har også vært jobbet videre med statsforvalteren om behandling av aske/ slagg og oppbygging av bunn og sidetetting for nytt deponi.

Papir og metall fraksjonene har hatt positiv prisutvikling i 2021, de andre fraksjonene har i snitt vært relativt stabile. Etterspørselen etter brennbart restavfall og returtrevirke tok seg veldig opp på slutten av året.

Informasjon er både viktig og engasjerende. VKR har en fast følgerskare på Facebook på ca. 2000 stk, og nettside er hyppig brukt. Den elektroniske tømmekalenderen på nettsiden til VKR gir en bra oversikt over tømmedagene for husholdningsrenovasjonen. I 2021 ble ikke nesteårs tømmekalenderen sendt ut til alle på papir, bare til de som har bedt om det. Oversikten over returpunkt, som ligger på nettsidene, er også mye brukt.

Informasjon om Valdres sine lokale sorteringsløsninger blir kontinuerlig oppdatert, så det bør ikke være tvil om hvordan avfallet skal sorteres.

Alle hytteabonnentene har tilbud om å levere sorterte husholdningsfraksjoner fritt på miljøstasjonene i Valdres. Mengden som er kommet inn i 2021 har gått litt ned fra 2020, men er fortsatt historisk høy.

Avfallsmengde

Den totale avfallsmengden inn til VKR har gått ned, i forhold til fjoråret, med ca. 2%. Mengden treverk har gått litt ned og påvirker totalen mye på grunn av høyt volum. Ellers er det ingen fraksjoner som stikker seg mye ut.

Retura Val-Hall As har kundekontakten vedr. næringsavfallet i både Hallingdal og Valdres. RVH har meget stor markedsandel for næringsavfallet i Valdres og har hatt et positivt år.

Næringsavfallet som leveres på miljøstasjonene er høyst sannsynlig mere enn det som blir registrert. Utfordringene er store for å få registrert alt, da det er kostnadskrevende å endre på dette med en manns betjente miljøstasjoner.

Mengden avfall som leveres inn er ikke nødvendigvis lik den som sendes ut i ett og samme år. Dette skyldes leveringstidspunkt og at det for enkelte fraksjoner går mye pr. lass slik at det må samles opp over lengre tid.

Fraksjoner levert ut til materialgjenvinning

- **Matavfall.** 907 tonn. En nedgang på 11% Leveres til Hadeland renovasjon for produksjon av biogass og kompostering.
- **Papp.** 808 tonn. En økning på 10%. Leveres til tradingsselskap. Blir stort sett sendt til Nedeland for resirkulering.
- **Papir.** 369 tonn. En nedgang på 5%. Leveres til Norske skog sin papirfabrikk i Skogn for resirkulering. God pris på denne fraksjonen.
- **Husholdningsplast.** 285 tonn. En økning på 80%. Leveres via tradingsselskap. Mye går til Tyskland.
- **Stål og metaller.** 1023 tonn, en nedgang på 5%. VKR leverer alt stål/ metall direkte til Metallco uten mellomlagring på hovedanlegget. Prisen er høy, og VKR har hatt god inntjening på dette.
- **Tekstiler.** Har et stabilt volum. Samles hovedsakelig inn på miljøstasjonene. Mottatte tekstiler blir tatt hånd om av Tingvolltoppen i Bagn og Reto for håp i Oslo.
- **Landbruksplast.** 401 tonn. En nedgang på 25%. Landbruksplast samles inn fra faste plasser og etter innmelding fra den enkelte bonde to ganger i året.
- **Hardplast.** Prøveleveranse på to containere til sorteringsanlegg i Sverige.
- **Hvitevarer, EE avfall og elektro.** Totalt 542 tonn. En økning på 1%. Sorteres og stables i containere som leveres til Metallco.

side 7 av 30

Årsmelding 2021

- **Glass- og metallemballasje.** 683 tonn. En økning på 4%. Leveres via Sirkel glass til gjenvinning i Fredrikstad.
- **Farlig avfall.** 268 tonn. En økning på 14%. Levers til Renor.

Avfall levert til energigjenvinning

- **Trevirke.** 6686 tonn. En økning på 135%. Leveres hovedsakelig vi tradingfirma. Noe går til Norge, men mye blir energigjenvunnet i Sverige.
- **Impregnert trevirke.** 641 tonn en økning på 9%. Leveres via tradingfirma til energigjenvinning i Sverige.
- **Avfall til forbrenning.** 7969 tonn. En økning på 9%. Leveres hovedsakelig til Hallingdal renovasjon sitt forbrenningsanlegg i Kleive, resten via trader hovedsakelig til Oslo.

Slam og kompost

Stokland er entreprenøren for slamtjenestene i VKR sitt område. Telemark Godslinjer er underentreprenør og har overtatt all utførelse av slamtjenesten i 2021, både på slamsugebilene og avvanningsbilene.

Fra de private slamanleggene med tette tanker er det ganske stabile mengder som blir tømt og stort sett årlige tømminger. Det er dette som leveres til renseanleggene. Alle rutetømminger av slamavskillere skal tømmes med avvanningsbil og ikke med slamsugebil, med unntak av gråvannsanlegg og noen ekstratømminger. Avvanningsbilene leverer både slam og rejectvannet direkte til VKR.

Slam-mengden fra renseanleggene er økt. Det er totalt innkjørt 2025 t, en økning på 1 %.

Antallet slamavskillere som tømmes har variasjon over en 4-årssyklus. Slamentreprenøren har levert 1186 tonn fra de private anleggene.

I komposteringsprosessen på hovedanlegget blir hageavfall kvernet, og sammen med bark blanda i slammet. Dette legges ut i ranker som vendes og luftes når produksjonstemperaturer krever det. Ferdig kompost blir hentet av Grønn Vekst as som leverer videre til landbruket eller benytter det til andre jordprodukter.

Transport

VKR har all transporten med renovasjonsbiler, både en-kammer og to-kammerbiler og mesteparten av krokbilkjøringen i egen regi. I høysesongene ble det også i 2021 leid inn noe ekstra kapasitet, enten leiesjåfører eller leid inn hele transporttjenesten. Transporten mellom VKR og HR i Kleivi ble kjørt av VKR i vinterhalvåret, mens det ble lagt ut på tilbudskjøring i sommerhalvåret.

Sett i forhold til aktiviteten er det også i 2021 få skader på utstyr og personell.

Driften av hovedanlegget i Rebneskogen

Vi har i senere tid økt fokus på å redusere andelen som legges på deponiet. Dette er en omfattende prosess, men vi har i 2021 sett resultater som viser at vi er på rett vei.

Slutt trinnet til renseanlegget for sigevann består i etterpolering på inngjerdet myrområde. Området var tilvokst, og spredesystemet utslitt. Området er nå ryddet og spredesystemet rehabilitert.

I forbindelse med kompostering foregår selve komposteringen på fast dekke med avrenning til sigevannsystemet. Ferdig vare skal lages på fast dekke. Område til dette manglet, 800 m² nytt areal er derfor opparbeidet og asfaltert.

Matavfall lagres i en bingje med tak. Taket har ikke vært tett, men det har dreneringen, så matavfallet som vi kjører til biogassproduksjon har vært vått og tungt. Dette er ikke gunstig når tonnasje på lass er begrenset og leveransen avregnes på vekt. Det er derfor lagt nytt tak og fallet i matavfallsbingen er gjort om. Dette har gitt god effekt.

Årsmelding 2021

I tillatelsen til drift på hovedanlegget er vi pålagt at området er gjerdet inn. I forbindelse med tidligere års arbeider har deler av gjerdet måtte bli fjernet. Gjerdet er nå reetablert.

Varmesentralen på hovedanlegget er basert på 4 følgende varmekilder; flis, metangass, elektrisk og olje. Etter ombygging og oppgradering av flisfyren har det vært stabil drift i 2021. Metangassen fra deponiet blir benyttet som grunnlast i varmesentralen. Fyrkjelen fikk lekkasje på grunna av rust tidlig i sesongen. Veien fram til ny fyrkjel ble lang men den var på plass før jul. Når fyrkjel var ute av drift ble gassen fakklet.

Driften av miljøstasjonene

Bemanningen på miljøstasjonene er opprettholdt ved at avtalen med Bygdeservice om helgebetjening av 4 miljøstasjoner er videreført. Det ble benyttet sommerhjelper i hovedsesongen på alle miljøstasjonene også i 2021 på samme måten som tidligere.

Det er fremdeles en del å hente på å registrere avfall fra næringskundene, men da må prosessen digitaliseres, og bemanningen utvides.

Røn miljøstasjon ble bygget om hovedsakelig i 2020, asfalt og lys kom på plass i år. Statistikken viser at mengden samlet inn på Røn MS har økt.

Situasjonen for ny tomt til miljøstasjon i Sør Aurdal er uendret. Flytting av stasjonen avhenger av hvilken plassering for ny brannstasjon som kommunen velger.

Administrasjon

Nye forskrifter for renovasjon og slam ble vedtatt i 2021. Arbeid med retningslinjer og veiledning ble startet opp.

Det ble gjort klart for fra nyttår 2021/22, overgang fra svarte til blanke avfallsekker for restavfall, og lilla sekker for plastavfall.

I forbindelse med tilsyn fra Statsforvalter er det avdekket behov for en total gjennomgang av internkontrollsystemet. Det er i løpet av året gjort en stor innsats på dette området. Som verktøy er programmet Compilo benyttet. Samtidig med dette er det også lagt ned en stor innsats i videreutvikling av avvikssystemet og ROS (risiko og sårbarhetsanalyser) for drifta.

Framtiden

Avfallsbransjen er inne i en spennende utvikling.

Norge har via EØS-avtalen forpliktet seg til å følge EU sine krav til materialgjenvinning.

Måten dette gjøres på er blant annet at kommunene (dvs. kommunene sitt renovasjonsselskap) pålegges å sørge for dette, ved å oppfylle krav i avfallsforskrifta.

Staten har i arbeidet med ny forskrift gjort grundige utredninger og er fullstendig klar over at dette har en økonomisk kostnad. Dette skal den som skaper avfallet betale for gjennom renovasjonsgebyr.

Renovasjon er altså ikke i hovedsak en service for å lette dagliglivet for innbyggerne, men en tvungen ordning som skal sørge for at mest mulig ressurser blir tatt vare på.

For fastboende er ordningene som det nå stille krav om på plass i Valdres. Endringene gjelder også fritidsbebyggelse, dette krever større tiltak.

- Plast er en fraksjon som trenger flere oppsamlingsenheter og utvida kjøreruter.
- Matavfall er mer problematisk siden det skaper lukt, fryser fast i oppsamlingsenheten om vinteren og oppsamlingsenheter må reingjøres med faste mellomrom. Erfaring fra testmottak viser at sorteringsgraden generelt er lav. Samtidig er det mange som er flinke og etterspør muligheten. Det kan være en løsning at matavfall fra fritidabonnter leveres på miljøstasjoner.



Årsmelding 2021

- Returtrevirke. Av avfall som går til forbrenning (ikke materialgjenvinning) er nesten 50 % returtrevirk. Dette er videre totalt nesten 1/3 av all mengden avfall vi får inn.
Pr. i dag er det ingen mulighet til å levere store mengder returtrevirke til materialgjenvinning, men det er prøveprosjekt på gang i forbindelse med sponplateproduksjon og biokull. Sett fra et miljøperspektiv er det ønskelig at brennbart restavfall og flis kan håndteres lokalt.

Utbyggingen av færre og større innsamlingspunkter for å samle inn flere avfallsfraksjoner er nødvendig for å øke materialgjenvinningen i Valdres.

Det har i lengre tid vært kjent at deponiet på hovedanlegget begynner å bli fullt. VKR har vært framsynt og sprengt ut et nytt deponiomåde.

Kravene til deponi øker og antallet deponier i landet blir færre. Statsforvalteren avgjør hvordan deponiområdet skal klargjøres for mottak av avfall, slik at det tilfredsstiller gjeldende og mulig framtidige krav. Det krever investeringer, men ansees som økonomisk fordelaktig, siden såpass mye allerede er gjort klart.

Hallgrim Berg
Daglig leder VKR



Årsmelding 2021



AVFALLSMENGDENE OG GJENVINNING

A) AVFALL KJØRT INN

INNSAMLEDE MENGDER AVFALL

	2019		2020		2021	
Baklasterbiler	7 108	33 %	7 280	32 %	7 424	33 %
Krokliftbiler	12 235	56 %	13 010	58 %	12 329	56 %
Sum innkjørt VKR	19 342	89 %	20 290	90 %	19 753	89%
Levert direkte	2 456	11 %	2 317	10 %	2 460	11 %
Totalt behandlet avfall	21 798	100 %	22 607	100 %	22 213	100 %

B) AVFALL LEVERT / KJØRT UT

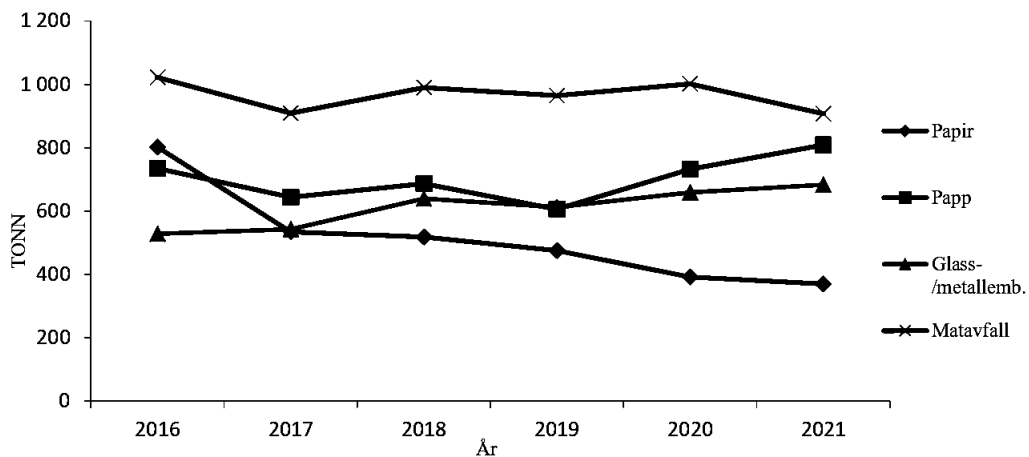
KILDESORTERTE MATERIALER FORDELT PR. FRAKSJON

År/Tonn	2016	2017	2018	2019	2020	2021
Mix papir/papp og drikkekartong		192	194	243	140	226
Papir	802	534	518	475	391	369
Papp	734	643	686	605	732	808
Drikkekartonger	19	0	23	29	0	51
Glass- /metallemballasje.	528	542	639	612	658	683
Landbruksplast/Næringsplast	371	265	291	309	541	401
Husholdningsplast	213	203	224	222	158	285
Farlig avfall-VKR (inkl. spillolje)	492	581	422	624	869	939
Matavfall	1 022	909	989	965	1 001	907
Klær/tekstiler	27	27	20	22	8	11
Hvitevarer inkl. kuldemøbler	175	158	150	158	160	181
EE-avfall	273	311	309	322	376	361
Stål/metaller	743	800	877	914	1 085	1 023
Trevirke	2 318	3 106	3 880	5 067	2 813	6 686
Park- og hageavfall	565	688	648	585	929	1 065
Kildesortert materiale	8 282	8 960	9 870	11 151	9 862	13 996
Restavfall til deponi	1 660	2 819	1 890	2 939	2 830	2 259
Restavfall til energigjenvinning	7 487	7 387	7 590	7 151	7 277	7 976
Total mengde deponi/gjenvinning	17 429	19 165	19 350	21 241	19 970	24 230

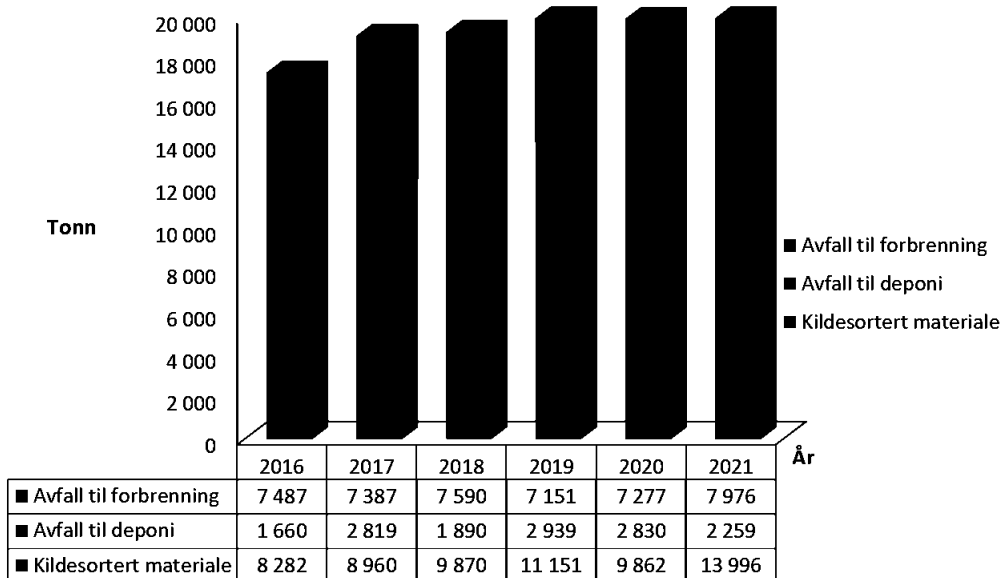
side 11 av 30

UTVIKLING AV 4 VIKTIGE FRAKSJONER

Disse fraksjonene har vært kildesortert fra før deponiforbudet kom i 2009.

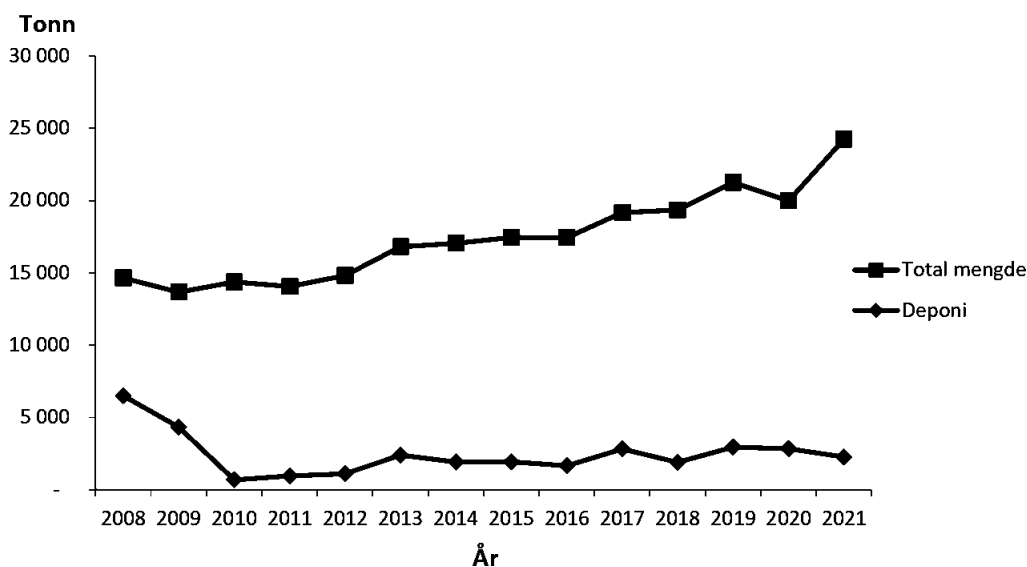


FORDELING AVFALLSMENGDER



TOTALE AVFALLSMENGDER HÅNDTERT OG ANDEL LAGT PÅ DEPONI

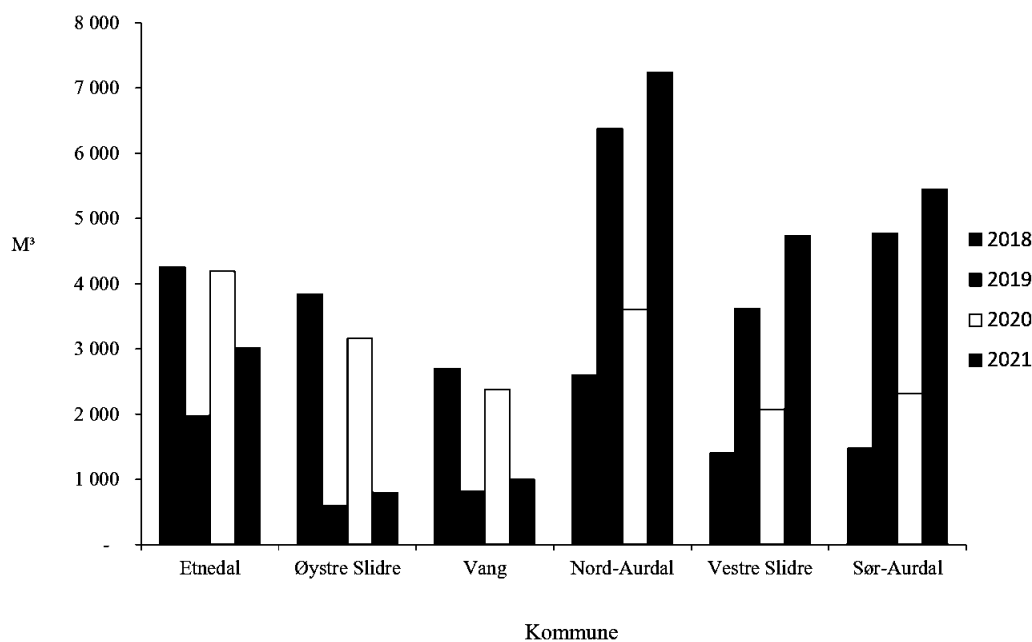
Total avfallsmengde har økt jevnt, mens avfall til deponi falt i forbindelse med deponiforbudet i 2009.



Frtidsbåteiere kan få utbetalt 1 000 krone fra Miljødirektoratet, om de leverer båten til VKR .

SLAM OG KOMPOST

SYSTEMATISK SEPTIKTØMMING



Totale mengder (m³) slam tømt pr. kommune de siste 4 år.

Generelt er tømmefrekvensen hvert 2. år på ruter (tømming i 3 kommuner pr år).

	2020			2021		
	Ant.anl	M ³	Gj.s.pr.anl	Ant.anl	M ³	Gj.s.pr.anl
Herav tømt med avvanningsbil	2 623	9 666	3,69	2 851	11 861	4,16
Herav tømt med slamsuger	2 140	8 030	3,75	2 842	10 345	3,64
Herav tømt med traktor m/tank	14	37	2,64	9	32	3,56
Totalt	4 777	17 733	3,71	5 702	22 238	3,90

Årsmelding 2021



ANTALL TILLEGG UT OVER RUTETØMMING


	2016	2017	2018	2019	2020	2021
	stk	stk	stk	stk	stk	stk
Forbikjøringer	38	129	18	25	77	47
Tømming utenfor rute	379	341	252	222	305	417
Nødtømminger	87	96	79	64	101	137
Øyeblikkelig hjelp	14	19	25	24	16	32
Utenom arbeidstid	3	1	3	5	0	8

Tillegg utover rutetømming, de siste 6 år.

INNSAMLEDE MENGDER AVVANNA SLAM

År/Tonn	2016	2017	2018	2019	2020	2021
Slam fra kommunale rensanlegg	1 674	1 705	1 605	1 917	2 007	2 025
Slam fra private anlegg	1 380	1 459	906	1 140	967	1 186
Totalt slam	3 054	3 164	2 511	3 057	2 973	3 211

Dette er avvanna slam som VKR kjører inn fra kommunale rensanlegg, og slam fra private anlegg tømt med avvanningsbilen omregnet fra m³ til tonn, (faktor 0,10).



Kompostering av slam
side 15 av 30



Årsmelding 2021

RESULTATREGNSKAP 2021

Tall i kroner

TEKST	Note	Regnskap 2021	Budsjett 2021	Regnskap 2020
DRIFTSINNTEKTER				
Renovasjonsgebyr	1	-45 643 406	-45 104 000	-43 331 601
Slamgebyr	2	-20 679 259	-18 044 500	-17 047 945
Salg fraksjoner	3	-6 328 508	-3 461 300	-3 540 325
Salgsinntekter Retura Val-Hall AS	4	-18 169 468	-15 277 000	-16 692 327
Avvanna slam, eksternt	5	-85 520	-1 500 000	-1 425 400
Oppdrag v/Entreprenør	6	-664 583	-500 000	-834 795
Diverse inntekter	7	-4 337 244	-3 024 500	-3 983 090
Sum Driftsinntekter klasse 3		-95 907 988	-86 911 300	-86 855 483
DRIFTSKOSTNADER				
Materialer, varer, frakt toll etc	8	1 763 747	1 809 300	1 747 058
Utgifter til kommunale avgifter innfordring	9	916 754	911 700	898 214
Sum varekostnad klasse 4		2 680 501	2 721 000	2 645 272
Lønn og andre lønnsrelaterte kostnader		31 381 346	31 150 900	29 917 610
Styrehonorar		141 200	190 000	198 000
Sum Lønnskostnad klasse 5	10	31 522 546	31 340 900	30 115 610
Innsamling og vekkjøring fraksjoner		6 433 605	5 293 500	6 469 479
Vekkjøring avf til forbrenning		8 427 958	6 925 000	6 863 208
Drift/leie containerplasser		1 210 573	998 000	950 959
Drift miljøstasjoner		2 041 538	2 000 000	1 982 863
Slam innhenting/behandling		12 800 904	10 232 700	10 857 989
Oppdrag v/Entreprenør		351 824	450 000	455 963
Lys og Kraft		667 003	375 500	302 410
Drivstoff/oljer		4 223 186	3 552 000	3 364 888
Drift/vedlikehold bygg og anlegg		5 573 702	3 844 860	5 569 132
Konsulentonorar/revisjon/innleid arbeidskraft		741 904	850 000	891 748
Drift/vedlikehold maskiner		1 278 151	1 005 000	894 721
Drift/vedlikehold biler		3 359 242	2 781 000	3 227 377
Sum annen driftskostnad klasse 6	11	47 109 590	38 307 560	41 830 737
Diverse		1 269 018	1 300 000	1 414 776
Forsikringer/kontingenter		1 062 196	1 003 100	952 454
Avskrivninger/Nedskrivning	12	9 193 302	9 341 467	9 470 771
Sum annen driftskostnad klasse 7		11 524 516	11 644 567	11 838 001
SUM DRIFTSKOSTNADER		92 837 153	84 014 027	86 429 620
DRIFTSRESULTAT		-3 070 835	-2 897 273	-425 863
FINANSINNT/FINANSKOSTN.				
Renteinntekter		-140 555	-140 000	-217 465
Rentekostnader		736 542	731 928	984 196
Sum klasse 8	13	595 987	591 928	766 731
Årsresultat		-2 474 849	-2 305 345	340 868
BRUK AV DEKNINGSGRADFOND/DISP.FOND	14	2 371 902	2 231 845	-412 876
RENTER TILFØRT EGENKAPITAL	15	102 948	73 500	72 008
KONTROLLSUM/ÅRSAVSL.		0	0	0

side 16 av 30



Årsmelding 2021

BALANSE 2021

EIENDELER	Note	2021	2020
Sum varige driftsmidler	12	76 355 107	76 669 034
Lagerplass kompost		100 000	100 000
Tilleggsreal tomt gnr 80 bnr 2		2 091 150	2 091 150
Bjødnafata MS 95/340		1 026 720	1 026 720
Lundesbogen MS 85/162 og 177		486 258	486 258
Containerplass Vaset gnr. 73 nbr. 118		91 630	91 630
Aksjer - Retura Val-Hall AS		500 000	500 000
Egenkapitalinnskudd KLP	12	1 025 550	948 632
SUM ANLEGGSMIDLER		81 676 415	81 913 424
Fordringer		6 861 276	7 828 116
Bankinnskudd, kontanter		21 489 278	16 435 133
SUM OMLØPSMIDLER	16	28 350 554	24 263 249
SUM EIENDELER		110 026 969	106 176 673
Egenkapital			
Innskuddskapital	17	-2 376 945	-2 376 945
Avkastning av innskutt. kap	17	-2 978 427	-2 875 480
Dekningsgradfond VKR Avfall	18	-1 027 406	-1 906 711
Dekningsgradfond VKR Slam	18	-326 684	897 602
Disposisjonsfond VKR Næring	18	-3 472 796	-1 437 375
Disposisjonsfond VKR Industriområde	18	162 788	154 287
SUM EGENKAPITAL		-10 019 470	-7 544 621
Gjeld			
Avsetning for forpliktelser:			
Pensjonsforpliktelser	19	-12 510 829	-11 524 454
Avslutningsfond F3	20	-1 900 000	-1 800 000
Etterdrifts forpliktelser	21	-5 160 902	-4 855 730
Langsiktig gjeld	22	-71 290 830	-71 326 790
Kortsiktig gjeld		-9 144 936	-9 125 078
SUM GJELD		-100 007 499	-98 632 052
SUM EGENKAPITAL OG GJELD		-110 026 969	-106 176 673

Dato:19.04.2022

Styre i VKR IKS

Martin Slabu
Styreleder

Elisabeth Melbye

Rolf Nordbyhagen
Ansatt representant

Jostein Arnestad
Nestleder

Monica Rundhaug
Halgrim Berg
Daglig leder

Jarle Stærnes

Bente Lindal

side 17 av 30



Årsmelding 2021

Noter til Resultatregnskap og Balanse 2021

Regnskapsprinsipper

Årsregnskapet er satt opp i samsvar med regnskapslovens bestemmelser og god regnskapskikk.

Valuta

Transaksjoner i utenlandsk valuta omregnes til kursen på transaksjonstidspunktet. Pengeposter i utenlandsk valuta omregnes til norske kroner ved å benytte balansedagens kurs. Valutakursendringer resultatføres løpende i regnskapsperioden under andre finansposter.

Inntekter

Inntektsføring ved salg av varer skjer på leveringstidspunktet. Tjenester inntektsføres etter hvert som de leveres.

Klassifisering og vurdering av anleggsmidler

Anleggsmidler omfatter eiendeler bestemt til varig eie og bruk. Anleggsmidler er vurdert til anskaffelseskost, fratrukket avskrivninger og nedskrivninger. Langsiktig gjeld balanseføres til nominelt beløp på transaksjonstidspunktet.

Varige driftsmidler balanseføres og avskrives over driftsmidlets økonomiske levetid. Vesentlige driftsmidler som består av flere betydelige komponenter med ulik levetid er dekomponert med ulik avskrivningstid for de ulike komponentene. Direkte vedlikehold av driftsmidler kostnadsføres løpende under driftskostnader, mens påkostninger eller forbedringer tillegges driftsmidlets kostpris og avskrives i takt med driftsmidlet. Varige driftsmidler nedskrives til gjenvinnbart beløp ved verdifall som forventes ikke å være forbigående. Gjenvinnbart beløp er det høyeste av netto salgsverdi og verdi i bruk. Verdi i bruk er nåverdi av fremtidige kontantstrømmer knyttet til eiendelen. Nedskrivningen reverseres når grunnlaget for nedskrivningen ikke lenger er til stede.

Klassifisering og vurdering av omløpsmidler

Omløpsmidler og kortsiktig gjeld omfatter normalt poster som forfaller til betaling innen ett år etter balansedagen, samt poster som knytter seg til varekretsløpet. Omløpsmidler vurderes til laveste verdi av anskaffelseskost og virkelig verdi. Kortsiktig gjeld balanseføres til nominelt beløp på transaksjonstidspunktet.

Fordringer

Kundefordringer og andre fordringer oppføres til pålydende etter fradrag for avsetning til forventet tap. Avsetning til tap gjøres på grunnlag av en individuell vurdering av de enkelte fordringene. For øvrige kundefordringer utføres en uspesifisert avsetning for å dekke forventet tap på krav.

Pensjoner - Ytelsesordning

Pensjonsforpliktelser finansiert over driften (ytelsesbaserte pensjonsordninger) vurderes til nåverdien av de fremtidige pensjonsytelser som regnskapsmessig anses opptjent på balansedagen. Pensjonsmidler vurderes til virkelig verdi.

Pensjonskostnader og pensjonsforpliktelser beregnes etter lineær opptjening, basert på forutsetninger om diskonteringsrente, fremtidig regulering av lønn, pensjoner og ytelser fra folketrygden, fremtidig avkastning på pensjonsmidler samt aktuariemessige forutsetninger om dødelighet, frivillig avgang, osv. Ved estimatavvik anvendes en korridorløsning. Estimatavvik som overstiger 10% av det høyeste av forpliktelse og verdier



Årsmelding 2021

amortiseres over gjennomsnittlig opptjeningstid. Pensjonsmidler er vurdert til virkelig verdi og fratrukket i netto pensjonsforpliktelser i balansen.

Ved regnskapsføring av pensjon er lineær opptjeningsprofil og forventet sluttlønn som opptjeningsgrunnlag lagt til grunn.

Betingede utfall

Betingede utfall er knyttet til krav som inntreffer ved avslutning av deponier. Det er foretatt avsetning til etterdrift og avslutning på bakgrunn av estimater-se note 20 og 21.

Kontantstrømoppstilling

Viser endring i likviditetsbeholdning fordelt på drift, investering og finansiering.

Note 1

Renovasjonsgebyret fra kommunene fordeler seg slik i 2021:

Etnedal Kommune	kr 4 697 298
Nord-Aurdal Kommune	kr 13 621 819
Sør-Aurdal Kommune	kr 7 852 891
Vang Kommune	kr 4 133 242
Vestre Slidre Kommune	kr 5 926 311
Øystre Slidre Kommune	kr 9 411 845

Note 2

Dette gjelder tømning av avvanna slam fra Renseanlegga i kommunene, og gebyr for tømning av slam/septik fra helårsboliger og fritidsboliger i Valdres.

Note 3

VKR sorterer ut mix, papir, papp, glass-/metallemb., plast, ee-avfall, stål/metaller og batteri. Fraksjonene blir solgt videre til forskjellige aktører. I 2021 hadde VKR en omsetning på kr. 6 328 508,- på disse fraksjonene, som er 83 % over budsjett, og 79 % bedre enn regnskap for 2020. Prisene har steget mye i 2021, samtidig som VKR har levert mer av enkelte fraksjoner. Inntekten er fordelt mellom Husholdning og Næring etter innkjørt/mottatt mengder.

Note 4

For datterselskapet Retura Val-Hall AS har VKR utført tjenester med utkjøring/innhenting av containere, tømning, behandling/sortering og videretransport av avfall fra næringslivet i Valdres.

Note 5

Mottatt avvanna slam direkte til VKR for videre behandling, fra leverandør utenom Valdres. Her har det vært nedgang i forhold til budsjett og sammenlignet med regnskap 2020.

Note 6

Tilfeldige oppdrag gjennom Entreprenør, utenom lovpålagt tømning av slamlegg.



Årsmelding 2021

Note 7

Dette er inntekter for tjenester utført for Nordre Land Kommune (Lenningen 3), hyttefelt som benytter VKR's innsamlingsenheter. Inntekter fra abonnenter som har behov for større beholdere, og kunder som har levert større mengder avfall direkte til VKR. Salg av anleggsmidler, leieinntekt fra Industriområdet, og inntekt av bilreklame for Retura Val-Hall AS.

Note 8

Innkjøp av sekker og stativer/hjulbeholdere for husholdningsabonnement/næringskunder. Fraktkostnader i forbindelse med kjøp og henting av nye containere/utstyr.

Note 9

Eierkommunene skal ha en kompensasjon for de kostnader kommunene har med innkreving av renovasjonsgebyr, og i 2003 var det et årlig beløp på kr 500 000,- til fordeling etter en nærmere definert fordelingsnøkkel. Antall abonnenter er opplyst fra kommunene høsten 2021, og beløpet er indeksregulert. Avtalen er i overensstemmelse med kravet om at renovasjonsgebyr skal dekke samtlige kostnader forbundet med den lovpålagte renovasjonsordningen.

Note 10

Lønnskostnader og ytelser, godtgjørelser til daglig leder, styret og revisor

Lønnskostnader	2021	2020
Lønninger	28 701 081	27 330 077
Arbeidsgiveravgift	1 820 012	1 515 470
Pensjonskostnader	986 375	1 249 994
Andre ytelser	15 078	20 069
Sum	31 522 546	30 115 610

Selskapet har i 2021 sysselsatt 53 årsverk.

Pensjonsforpliktelser

Selskapet er pliktig til å ha tjenestepensjonsordning etter lov om obligatorisk tjenestepensjon. Selskapets pensjonsordninger tilfredsstiller kravene i denne lov.

Ytelser til ledende personer	Daglig leder	Styret
Lønn	777 941	141 200
Pensjonskostnader	63 906	0
Annen godtgjørelse	0	0
Sum	841 847	141 200

Det er ingen ansatte som har avtaler om bonus, resultatlønn etter sluttlønn.

Revisor

Kostnadsført revisjonshonorar for 2021 utgjør kr. 127 720.

side 20 av 30



Årsmelding 2021

Note 11

Dette gjelder alle kostnader vedr innsamling, vekkjøring og behandling av de forskjellige fraksjonene. All drift/vedlikehold av anlegget, maskiner og biler er også med her.

Note 12

-VARIGE ANLEGGSMIDLER

Alle tall i TNOK

	Div. mindre inv.	Transport/mob utstyr	Innsaml. utstyr	Miljøstasjoner	Sorteringsanlegg	Veier, vann	Tomter, bygninger	Sum
Anskaffelseskost pr.01.01.21 IB	3 101	46 891	22 895	17 896	13 676	15 168	44 489	164 116
Tilgang 2021		5 270	1 410	558	675	176	846	8 935
Avgang 2021		-2 290	-69					-2 360
Nedskrivning 2021								
Anskaffelseskost pr. 31.12.21 UB	3 101	49 871	24 235	18 455	14 351	15 344	45 335	170 692
Akk. Avskrivninger	2 532	30 112	18 499	10 288	11 760	7 533	13 612	94 336
Balanseført verdi 31.12.21	569	19 759	5 736	8 166	2 591	7 811	31 723	76 355
Årets avskrivninger	73	3 932	1 502	1 010	418	918	1 340	9 193
Økonomisk levetid	5 år	5-10 år	5 år	20 år	15-35 år	20 år	35-50 år	
Avskrivningsplan	Lineært	Lineært	Lineært	Lineært	Lineært	Lineært	Lineært	
Endring i avskrivningsplan	Nei	Nei	Nei	Nei	Nei	Nei	Nei	

Ved gjennomgang av alle anleggsmidler tidligere avskrevet til 0, er anskaffelseskostnad pr 01.01.2021 korrigert i forhold til anskaffelseskostnad pr. 31.12.2020

Eierandeler i andre selskap

Retura Val-Hall AS

kr 500 000

Egenkapitalinnskudd i KLP

kr 1 025 550

VKR eier 50 % av Retura Val-Hall AS, bokført egenkapital i selskapet pr. 31.12.2020 viste kr 9,421 mill.

Note 13

Finansinntekter er renter på beløp inntående i bank. Industriavdelingen blir belastet med interne renter for finansiering av tilleggs tomt, disse inntektsføres avd. Husholdning.

Finanskostnader er i all hovedsak renter på lån.

Note 14

Årsresultatet gir VKR totalt av setning til dekningsgradfond/disposisjonsfond på kr 2 371 902.

Årsmelding 2021

Note 15

Avkastning av innskutts kapital er tilført egenkapital med kr 102 948.

Note 16

Kundefordringer

	2021	2020
Kundefordringer til pålydende	6 360 067	7 374 172
Avsetning til tap	0	0
Balansført verdi av kundefordringer 31.12	6 360 067	7 374 172
Endring i avsetning til tap	0	0
Realiserte tap	7 816	100
Sum resultatførte tap på krav	7 816	100

Kostnadsført tap er klassifisert som annen driftskostnad i regnskapet.

Bankinnskudd

Innestående midler på skattetrekkkonto (bundne midler) er kr. 1 400 000.

Innestående midler på løyvegaranti (bundne midler) er kr 483 231,59.

Note 17

-Innskuddskapital

-Avkastning av innskutt kapital

Ved etablering av VKR betalte eierkommunene inn en innskuddskapital til VKR. Denne kapitalen kan ifølge selvkostveilederen, som kom ut i 2003, rente beregnes fordi selvkostområdet skal bære alle kostnadene. For 2021 er det beregnet 1,96 % rente av kr 5 252 424,90 som utgjør kr 102 947,52. Disse rentene er ført direkte mot Egenkapital. Total avkastning pr. 31.12.2021 kr 2 978 427.

Note 18

-Dekningsgradfond/Disposisjonsfond

Underskudd/overskudd på de fire avdelingene er avsluttet mot dekningsgradfond og disposisjonsfond. Disse fondene sikrer at midler tilhørende de ulike avdelinger tilbakeføres til avdelingen f.eks. selvkost husholdning og slam.

Dekningsgradfond VKR Husholdning er redusert med kr 879 305 dekningsgradfondet i VKR Slam er økt med kr 1 224 286. Disposisjonsfondet i VKR Næring er økt med kr 2 035 421 og VKR Industriområdet er underskuddet økt med kr 8 501.

Årsmelding 2021

Note 19

Pensjonsforpliktelser

VKR har tariffestet tjenestepensjon, der de ansatte er sikret i KLP's kollektive pensjonsordninger. Dette gjelder alders-, uføre-, etterlatte, tidlig-pensjon, AFP og betinget tjenestepensjon. Pensjonene fra KLP samordnes med utbetalingene fra folketrygden i de tilfeller regelverket krever det. Regnskapsføring av tjenestepensjonsordninger med vedteksfestet ytelsesnivå følger norsk regnskapsstandard NRS 6 pensjonskostnader.

Netto pensjonsforpliktelser iht. aktuarberegning er økt og balanseført per 31.12.2021 med kr 986 375. Endring i netto pensjonsforpliktelser og egenkapitalinnskudd til sammen kr 909 457.

Netto pensjonskostnad	2021	2020
Nåverdi av årets pensjonsopptjening	4 645 877	3 763 551
Rentekostnad av pensjonsforpliktelse	842 927	965 513
Avkastning av pensjonsmidler	-1 214 996	-1 268 007
Administrasjonskostnad	127 607	142 814
Resultatført actuarielt tap (gevinst)	0	-44 232
Arbeidsgiveravgift	281 691	209 391
Korreksjon tidligere år	0	835 374
Resultatført planendring	0	0
Ansattes egenandel 2 %	-434 378	-429 010
	4 248 728	4 175 394

Pensjonsforpliktelse	2021	2020
Beregnete pensjonsforpliktelser pr. 31.12	51 082 675	45 778 882
Pensjonsmidler (til markedsverdi) pr. 31.12	-43 318 346	-38 360 858
Ikke resultatført virkning av estimatavvik	3 993 969	3 413 230
Netto pensjonsforpliktelse	11 758 298	10 831 254
Arbeidsgiveravgift	752 531	693 200
Balanseført pensjonsforpliktelse	12 510 829	11 524 454

Økonomiske Forutsetninger: Parametere i %	2021	2020
Forventet avkastning på fondsmidler	3,7	3,1
Diskonteringsrente	1,9	1,7
Forventet lønnsvekst	2,75	2,25
Pensjonsregulering	1,73	1,24
Årlig vekst i G	2,5	2,0
Arbeidsgiveravgift	6,4	6,4
Korridor	10,0	10,0
AFP uttak	36,0	36,0
Dødelighetstabell	K2013BE	K2013BE

Medlemsstatistikk (pr 31.12.): Antall	2021	2020
Aktive	57	57
Oppsatte	42	37
Pensjonister	30	24



Årsmelding 2021

Note 20

-Avslutningsfond

I forbindelse med endelig avslutning av deponi F3 vil det bli behov for tildekking, arrondering, etablering av vekstlag og beplantninger. For hvert år kostnadsfører/avsetter VKR derfor kr 100 000 til bruk for dette formålet. Totalt avsatt pr. 31.12.2021 kr 1 900 000.

Note 21

-Etterdrift forpliktelser

VKR er pålagt å opparbeide etterdrifts forpliktelser som skal sikre kontroll og overvåking av anlegget i 30 år etter at anlegget er nedstengt. I 2021 er det avsatt kr 305 172 ut fra ett beregnet beløp på kr 210 000 årlig, i tillegg til renter av tidl. avsatt beløp. Totalt avsatt pr. 31.12.2021 kr 5 160 902.

Note 22

- Langsiktig Gjeld

Inngående balanse lån 01.01.2021	kr	71 326 790
Opptak av nytt lån 2021	kr	10 000 000
-Betalte avdrag av lån	kr	-10 035 960
Utgående balanse lån 31.12.2021	kr	71 290 830
Ubrukte lånemidler pr 01.01.2021	kr	0
Opptak av nytt lån 2021	kr	10 000 000
- Årets investeringer	Kr	- 8 934 832
Ubrukte lånemidler pr. 31.12.2021	kr	1 065 168

Minste tillatte avdrag (Avskrivninger x Sum rest lånegjeld/Avskrivbare driftsmidler) kr 8 552 719.
Langsiktig gjeld pr. 31.12.2026 vil være kr 33 368 370.



Årsmelding 2021



Avdelings regnskap 2021

Sammenstilling av hovedposter, alle beløp i TNOK.

TEKST	VKR TOTAL		VKR HUSHOLDNING			VKR SLAM		VKR NÆRING		VKR INDUSTRI	
	REGNS 2021	BUDSJ 2021	REGNS 2020	REGNS 2021	REGNS 2020	REGNS 2021	REGNS 2020	REGNS 2021	REGNS 2020	REGNS 2021	REGNS 2020
DRIFTSINNTEKTER											
Renovasjonsbegyr fra kommunene	-45 643	-45 104	-43 332	-45 643	-43 332						
Salgsinntekter husholdning	-497	-243	-511	-497	-511						
Salgsinntekter slam	-20 679	-18 045	-17 048			-20 679	-17 048				
Salgsinntekter næring	-21 130	-15 277	-18 842					-21 130	-18 842		
Leieinntekter fast eiendom	-68	0	-68							-68	-68
Diverse andre inntekter	-7 891	-8 243	-7 055	-5 246	-3 538	-789	-2 166	-1 856	-1 351		
Sum driftsinntekter	-95 908	-86 911	-86 855	-51 386	-47 381	-21 468	-19 214	-22 986	-20 193	-68	-68
DRIFTSKOSTNADER											
Materialer, varer, frakt/toll etc.	1 764	1 809	1 747	1 665	1 692	11		88	55		
Utg.kommunale avg. innfordring	917	912	898	734	719	184	180				
Lønn/lønnsrelaterte kostnader	31 523	31 341	30 116	21 015	20 340	2 678	2 579	7 821	7 186	9	11
Administrasjon og driftskostnader	49 433	40 611	44 198	22 402	20 053	16 434	14 824	10 597	9 321	1	
Ordinære avskrivninger	9 193	9 342	9 379	6 024	6 265	820	772	2 333	2 326	16	16
Nedskrivning anleggsmidler	0		92		55				37		
Tap ved avgang anleggsmidler	0		0								
Tap kundefordringer etc.	8		0					8			
Sum driftskostnader	92 837	84 014	86 430	51 840	49 124	20 127	18 355	20 847	18 925	26	27
DRIFTSRESULTAT	-3 071	-2 897	-426	454	1 743	-1 342	-859	-2 139	-1 268	-41	-41
FINANSINNT/FINANSKOSTN.											
Finansinntekter	-141	-140	-217	-31	-181	-10	85	-105	-136	5	15
Finanskostnader	737	732	984	399	557	112	149	181	245	45	33
Result. finansinnt./kostnader	596	592	767	368	376	102	234	76	109	50	48
RES. F. EKS.ORD. POSTER	-2 475	-2 305	341	819	2 118	-1 241	-624	-2 061	-1 160	8	7
ÅRSRESULTAT	-2 475	-2 305	341	819	2 118	-1 241	-624	-2 061	-1 160	8	7
Overføring dekningsgradfond	345	4 537	-1 548	-879	-2 161	1 224	613				
Overføring disposisjonsfond	2 027	-2 305	1 135					2 035	1 142	-9	-7
Renter tilført egenkapital	103	74	72	60	43	17	11	26	18		
KONTROLLSUM/ÅRSAVSLUTNING	0	0	0	0	0	0	0	0	0	0	0



Årsmelding 2021



Kontantstrømanalyse

Alle beløp i kroner

Likvider tilført/brukt på virksomheten	2021	2020
Overskudd+/Underskudd- i driften	2 371 902	-412 876
Pluss tap anleggsmidler		
Nedskrivning anleggsmidler		92 395
Resultatpåvirkelige avskrivninger	9 193 302	9 378 376
Pensjonskostnad, regulert	909 457	1 171 697
Avkastning innskutt kapital	102 948	72 008
Sum tilført	12 577 608	10 301 600
Endring omløpsmidler		
Endring debitorer	966 840	-3 500 945
Endring kreditorer	19 860	1 131 377
Sum likviditetsendringer fra driften	A	7 932 032
Likvider tilført/brukt på investeringer		
Avgang anleggsmidler	55 457	
Minus investeringer varige driftsmidler	-8 934 832	-13 266 046
Endring finansielle investeringer		-2 455
Sum likviditetsendringer fra investeringer	B	-13 268 501
Likvider tilført/brukt på finansiering		
Avsetning til avslutningsfond F3	100 000	100 000
Avsetning til etter drifts forpliktelser	305 172	273 690
Økning av gjeld	10 000 000	10 000 000
Nedbetaling av gjeld	-10 035 960	-9 625 970
Sum likviditetsendringer fra finansiering	C	747 720
Netto endring i likvider gjennom året	A+B+C	-4 588 748
Likviditetsbeholdning 01.01.	16 435 133	21 023 880
Likviditetsbeholdning 31.12.	21 489 278	16 435 133



Årsmelding 2021

Investeringer 2021

Kto nr	Tekst	Regnskap 2021	Budsjett 2021
1200	Diverse mindre investeringer		
1205	Transportmidler/mob. Utstyr		6 500 000
	Biler/Maskiner	4 749 973	
	Div. utstyr	520 273	
1210	Containere/presser og annet innsamlingsutstyr		1 156 000
	Slamcontainere	456 393	
	Innsamlingsutstyr/containere	781 900	
	Miljøtorg - Nedgravde løsninger	171 690	
1215	Miljøstasjoner		570 000
	Aurdal	55 046	
	Røn	503 417	
1220	Sorteringsanlegg		858 000
	Slam sikt	507 666	
	Trevirke lager	167 293	
1225	Veier, vann, avløp, el-forsyning etc.		50 000
	Vann boring	175 595	
1230	Tomter, bygninger og annen fast eiendom		866 000
	Asfaltering utvidelse Slamplate	488 551	
	Spiserom/Garderobeanlegg	67 224	
	Industrigjerde, hovedanlegg	289 811	
	SUM VARIGE ANLEGGSMIDLER	8 934 832	10 000 000
Finansiering investeringer 2021			
	Langsiktig gjeld pr. 01.01.2021	kr 71 326 790	
	Opptak av nytt lån 2021	kr 10 000 000	
	- Betalte avdrag 2021	kr -10 035 960	
	Langsiktig gjeld pr. 31.12.2021	kr 71 290 830	
	Ubrukte lånemidler pr. 01.01.2021	kr 0	
	Opptak av nytt lån 2021	kr 10 000 000	
	- Årets investeringer 2021	kr -8 934 832	
	Ubrukte lånemidler pr. 31.12.2021	kr 1 065 168	
	Låneramme jf selskapsavtalen § 16	kr 80 000 000	

side 27 av 30



Årsmelding 2021

Revisjonsberetning

Rev

Innlandet Revisjon IKS

Til representantskapet i
Valdres Kommunale Renovasjon IKS

UAVHENGIG REVISORS BERETNING

Uttalelse om revisjonen av årsregnskapet

Konklusjon

Vi har revidert årsregnskapet for Valdres Kommunale Renovasjon IKS som viser et overskudd på kr. 2.474.849. Årsregnskapet består av balanse per 31. desember 2021, resultatregnskap og kontantstrømoppstilling for regnskapsåret avsluttet per denne datoen og noter til årsregnskapet, herunder et sammendrag av viktige regnskapsprinsipper.

Etter vår mening er det medfølgende årsregnskapet avgitt i samsvar med lov og forskrifter og gir et rettviseende bilde av selskapets finansielle stilling per 31. desember 2021, og av resultatet og kontantstrømmer for regnskapsåret som ble avsluttet per denne datoen i samsvar med regnskapslovens regler, tilleggsbestemmelser i lov om interkommunale selskaper, forskrift om årsbudsjett, årsregnskap og årsberetning for interkommunale selskaper og god regnskapsskikk i Norge.

Grunnlag for konklusjonen

Vi har gjennomført revisjonen i samsvar med lov, forskrift og god kommunal revisjonsskikk i Norge, herunder de internasjonale revisjonsstandardene (ISA-ene). Våre oppgaver og plikter i henhold til disse standardene er beskrevet i *Revisors oppgaver og plikter ved revisjon av årsregnskapet*. Vi er uavhengige av selskapet slik det kreves i lov og forskrift, og har overholdt våre øvrige etiske forpliktelser i samsvar med disse kravene. Etter vår oppfatning er innhentet revisjonsbevis tilstrekkelig og hensiktsmessig som grunnlag for vår konklusjon.

Årsberetningen

Ledelsen er ansvarlig for informasjonen i årsberetningen. Vår konklusjon om årsregnskapet ovenfor dekker informasjonen i årsberetningen.

I forbindelse med revisjonen av årsregnskapet er det vår oppgave å lese årsberetningen. Formålet er å vurdere hvorvidt det foreligger vesentlig inkonsistens mellom årsberetningen og årsregnskapet og den kunnskap vi har opparbeidet oss under revisjonen av årsregnskapet, eller hvorvidt informasjon i årsberetningen ellers fremstår som vesentlig feil. Vi har plikt til å rapportere dersom årsberetningen fremstår som vesentlig feil. Vi har ingenting å rapportere i så henseende.

Hovedkontor:
Kirkegata 72
2608 Lillehammer
Tlf. 61 22 25 68

Kontor Gjøvik:
Sundvegen 7
2115 Gjøvik

Kontor Otta:
Ola Dahlgate 3 A
2670 Otta

Firma:
E-post: post/mottak@rev.no
www.rev.no
Kirkegata 72
2608 Lillehammer
Reg. nr. B67 769 386 MVA
Bank kto. 1604 11 46827



Årsmelding 2021

Revisjonsberetning

Basert på kunnskapen vi har opparbeidet oss i revisjonen, mener vi at årsberetningen inneholder de opplysninger som skal gis i henhold til gjeldende lovkrav og at opplysningene om økonomi i årsberetningen stemmer overens med årsregnskapet.

Styret og daglig leders ansvar for årsregnskapet

Styret og daglig leder er ansvarlig for å utarbeide årsregnskapet i samsvar med lov og forskrifter, herunder for at det gir et rettvise bilde i samsvar med regnskapslovens regler, tilleggsbestemmelser i lov om interkommunale selskaper, forskrift om årsbudsjett, årsregnskap og årsberetning for interkommunale selskaper og god regnskapsskikk i Norge. Ledelsen er også ansvarlig for slik intern kontroll den finner nødvendig for å kunne utarbeide et årsregnskap som ikke inneholder vesentlig feilinformasjon, verken som følge av misligheter eller utilsiktede feil.

Ved utarbeidelsen av årsregnskapet må ledelsen ta standpunkt til selskapets evne til fortsatt drift og opplyse om forhold av betydning for fortsatt drift. Forutsetningen om fortsatt drift skal legges til grunn for årsregnskapet så lenge det ikke er sannsynlig at virksomheten vil bli avvirket.

Revisors oppgaver og plikter ved revisjonen av årsregnskapet

Vårt mål med revisjonen er å oppnå betryggende sikkerhet for at årsregnskapet som helhet ikke inneholder vesentlig feilinformasjon, verken som følge av misligheter eller utilsiktede feil, og å avgi en revisjonsberetning som inneholder vår konklusjon. Betryggende sikkerhet er en høy grad av sikkerhet, men ingen garanti for at en revisjon utført i samsvar med lov, forskrift og god kommunal revisjonsskikk i Norge, herunder ISA-ene, alltid vil avdekke vesentlig feilinformasjon som eksisterer. Feilinformasjon kan oppstå som følge av misligheter eller utilsiktede feil. Feilinformasjon blir vurdert som vesentlig dersom den enkeltvis eller samlet med rimelighet kan forventes å påvirke økonomiske beslutninger som brukerne foretar basert på årsregnskapet.

For videre beskrivelse av revisors oppgaver vises det til:

www.nkrf.no/revisjonsberetninger

Uttalelse om øvrige lovmessige krav


Konklusjon om registrering og dokumentasjon

Basert på vår revisjon av årsregnskapet som beskrevet ovenfor, og kontrollhandlinger vi har funnet nødvendig i henhold til internasjonal standard for attestasjonsoppdrag (ISAE 3000) «Attestasjonsoppdrag som ikke er revisjon eller forenklet revisorkontroll av historisk finansiell informasjon», mener vi at ledelsen har oppfylt sin plikt til å sørge for ordentlig og oversiktlig registrering og dokumentasjon av selskapets regnskapsopplysninger i samsvar med lov og god bokføringskikk i Norge.

Gjøvik, 29. april 2022

Unn Romundgard
Oppdragsansvarlig revisor

AVFALLSPYRAMIDEN



Gjenbruk

Bruke ting om igjen

Materialgjenvinning

Lage nytt av brukt

Energiutnyttelse

Forbrenne



Renovasjonsbransjens Avfallspyramide.

Avfallspyramiden eller avfallshierarkiet er et begrep i norsk avfallspolitikk og EU's rammedirektiv for avfall, og den beskriver prioriteringen i avfallspolitikken. Målet er å behandle avfall så nær toppen av hierarkiet som mulig.

Signering av møteprotokoll fra representantskapet i VKR

Dokumentet er signert digitalt av følgende undertegnere:

- Ødegård, Haldor (06.02.1963), signert 10.05.2022 med Signicat Sign BANKID_MOBILE
- Eltun, Vidar (26.01.1969), signert 10.05.2022 med Signicat Sign BANKID_MOBILE



Det signerte dokumentet inneholder

- En forside med informasjon om signaturene
- Alle originaldokumenter med signaturer på hver side
- Digitale signaturer



Dokumentet er forseglet av Posten Norge

Signeringen er gjort med digital signering levert av Posten Norge AS. Posten garanterer for autenticiteten og forseglingen av dette dokumentet.



Slik ser du at signaturene er gyldig

Hvis du åpner dette dokumentet i Adobe Reader, skal det stå øverst at dokumentet er sertifisert av Posten Norge AS. Dette garanterer at innholdet i dokumentet ikke er endret etter signering.



Møteprotokoll

Representantskapsmøte

Møtedato	Tid:	Møtested
3. mai 2022	Klokken 1345 - 1615	Rådhuset Nord-Aurdal

TILSTEDE	Odd Erik Holden Haldor Ødegård Vidar Eltun Marit Hougsrud Knut Arne Fjelltun Linda Mæhlum Robøle	ordfører Øystre Slidre kommune ordfører Vestre slidre kommune ordfører Vang kommune ordfører Sør-Aurdal kommune ordfører Nord-Aurdal kommune ordfører Etnedal kommune
ANDRE	Martin Sæbu Hallgrim Berg Elisabeth Harrang	leder for styret daglig leder VKR administrasjonsleder VKR (referent)

UNDERSKRIFTER

Vidar Eltun

Haldor Ødegård

Postadresse
Postboks 149
2901 Fagernes

Besøksadresse
Høvsvegen 179
2900 Fagernes

Sentralbord
613 63 866
(08 – 15.30)

Dokumentet er signert digitalt av:

- Ødegård, Haldor (06.02.1963), 10.05.2022
- Eltun, Vidar (26.01.1969), 10.05.2022

Forseglet av



Posten Norge



ORIENTERING

ORIENTERINGER

- Orientering om driften ble gitt av daglig leder Hallgrim Berg.
- Orientering om evaluering etter eierseminar ble gitt av administrasjonsleder Elisabeth Harrang.

SAKER

FAST SAK - GODKJENNING AV INNKALLING OG SAKLISTE

Enstemmig godkjent

FAST SAK VALG AV MØTELEDER OG TO TIL Å UNDERSKRIVE PROTOKOLL

Odd Erik Holden velges som møteleder.

Elisabeth Harrang skriver møteprotokoll/referat.

Vidar Eltun og Haldor Ødegård underskriver protokoll.

SAKSNUMMER 1/2022 - VALG AV STYRE

Behandling:

Leder for valgkomiteen presenterte hvem som er på valg og forslag til nytt styre.

Valgkomiteens forslag vedtas enstemmig.

Vedtak:

Styret får følgende sammensetning:

Styreleder:	Martin Sæbu	På valg i 2023
Nestleder:	Jostein Aanestad	På valg i 2024
Styremedlem:	Elisabeth Mellbye	På valg i 2024
Styremedlem:	Jarle Stærnes	På valg i 2023
Styremedlem:	Siv Byfuglien	På valg i 2024
Styremedlem:	Ingeborg Lunde	På valg i 2023
Ansattes representant:	Roar Nordbyhagen	På valg i 2023

Vararepresentant 1:	Ingvill Katrine Tesdal	På valg i 2023
Vararepresentant 2:	Jan Bragerhaug	På valg i 2023
Vararepresentant 3:	Hanna Rivenes	På valg i 2024
Vara ansattes representant:	Margitta Cordes Bøe	På valg i 2023

Det vedtas at styrehonorar økes med 3 %.

Side 2 av 3

Dokumentet er signert digitalt av:

- Ødegård, Haldor (06.02.1963), 10.05.2022
- Eltun, Vidar (26.01.1969), 10.05.2022

Forseglet av



Posten Norge



SAKSNUMMER 2/2022 - TERTIALRAPPORT 3. TERTIAL 2022

Behandling:

Daglig leder ga en kort oppsummering av tertialrapporten. Vedtaket var enstemmig.

Vedtak:

Representantskapet tar tertialrapporten til etterretning.

Tertialrapport 3 inneholder i hovedsak samme opplysninger som årsrapporten. For framtida ansees det ikke nødvendig at tertialrapport for 3. tertial utarbeides, men er dekket av årsrapporten.

SAKSNUMMER 3/2022 - ÅRSMELDING 2022

Behandling:

Daglig leder gjennomgikk årsmeldingen. Vedtaket var enstemmig.

Vedtak:

Representantskapet godkjenner VKR sin årsmelding med årsregnskap for 2021.

Overskudd settes på selvkostfond for respektive selvkostområder.

SAKSNUMMER 4/2022 - STYRINGSdokumenter

Behandling:

Styreleder presenterte saken. Vedtaket var enstemmig.

Vedtak:

1. Ny selskapsavtale for Valdres Kommunale Renovasjon IKS (VKR) der låneramme tas ut av dette dokumentet, legges fram for behandling i kommunestyrene i VKR sine eierkommuner. Representantskapet anbefaler at selskapsavtalen godkjennes.
 - a. Eieravtale datert 7. november 2014 og selskapsavtale datert 3. juni 2019 erstattes av ny selskapsavtale.
 - b. Vedtekter datert 22. mars 1984 oppheves, og gjelder kun som et historisk dokument på oppretting av selskapet.
2. Ny retningslinje for valgkomite godkjennes. Retningslinje ble lagt fram i møtet.
3. Endring av låneramme behandles som egen sak i kommunestyret, sammen med økonomiplan.

EVENTUELT

Generalforsamling Retura Val-Hall AS (RVH) vil behandle sak om disponering av overskudd i selskapet. Styret i RVH vil få anmodning om å legge fram sak for bruk av overskuddet.

Side 3 av 3

Dokumentet er signert digitalt av:

- Ødegård, Haldor (06.02.1963), 10.05.2022
- Eltun, Vidar (26.01.1969), 10.05.2022

Forseglet av



Posten Norge