



ÅRSREGNSKAPET FOR REGNSKAPSÅRET 2020 - GENERELL INFORMASJON

Enheten

Organisasjonsnummer: 888 951 202
Organisasjonsform: Aksjeselskap
Foretaksnavn: HULDREHEIMEN AS
Forretningsadresse: Vesleslåtthøgda 43
2880 NORD-TORPA

Regnskapsår

Årsregnskapets periode: 01.01.2020 - 31.12.2020

Konsern

Morselskap i konsern: Nei

Regnskapsregler

Regler for små foretak benyttet: Ja
Benyttet ved utarbeidelsen av årsregnskapet til selskapet: Regnskapslovens alminnelige regler

Årsregnskapet fastsatt av kompetent organ

Bekreftet av representant for selskapet: Hans Petter Nygaard
Dato for fastsettelse av årsregnskapet: 08.05.2021

Grunnlag for avgivelse

År 2020: Årsregnskapet er elektronisk innlevert
År 2019: Tall er hentet fra elektronisk innlevert årsregnskap fra 2020

Det er ikke krav til at årsregnskapet m.v. som sendes til Regnskapsregisteret er undertegnet. Kontrollen på at dette er utført ligger hos revisor/enhetens øverste organ. Sikkerheten ivaretas ved at innsender har rolle/rettighet for innsending av årsregnskapet via Altinn, og ved at det bekreftes at årsregnskapet er fastsatt av kompetent organ.

Brønnøysundregistrene, 24.05.2022



Resultatregnskap

Beløp i: NOK	Note	2020	2019
RESULTATREGNSKAP			
Inntekter			
Salgsinntekt		662 750	886 525
Annen driftsinntekt		67 097	22 935
Sum inntekter		729 847	909 460
Kostnader			
Varekostnad		-3 485	
Lønnskostnad	3	113 513	566 803
Avskrivning av driftsmidler og immaterielle eiendeler	2	30 027	21 904
Annen driftskostnad	3	277 116	344 099
Sum kostnader		417 171	932 806
Driftsresultat		312 676	-23 346
Finansinntekter og finanskostnader			
Annen renteinntekt		300	1 249
Sum finansinntekter		300	1 249
Annen rentekostnad		225 730	48 729
Sum finanskostnader		225 730	48 729
Netto finans		-225 430	-47 480
Ordinært resultat før skattekostnad		87 246	-70 826
Skattekostnad på ordinært resultat	6		
Ordinært resultat etter skattekostnad		87 246	-70 826
Årsresultat	7	87 246	-70 826
Årsresultat etter minoritetsinteresser		87 246	-70 826
Totalresultat		87 246	-70 826
Overføringer og disponeringer			
Udekket tap		87 246	-70 826



Resultatregnskap

Beløp i: NOK	Note	2020	2019
Sum overføringer og disponeringer		87 246	-70 826



Balanse

Beløp i: NOK	Note	2020	2019
BALANSE - EIENDELER			
Anleggsmidler			
Immaterielle eiendeler			
Utsatt skattefordel	6		
Varige driftsmidler			
Tomter, bygninger o.a. fast eiendom	2	5 601 701	1 593 241
Maskiner og anlegg	2	12 323	
Skip og flytende installasjoner	2		
Driftsløsøre, inventar o.a. utstyr	2	106 785	136 812
Sum varige driftsmidler	2	5 720 809	1 730 053
Finansielle anleggsmidler			
Investeringer i aksjer og andeler		24 000	24 000
Sum finansielle anleggsmidler		24 000	24 000
Sum anleggsmidler		5 744 809	1 754 053
Omløpsmidler			
Varer			
Fordringer			
Kundefordringer		500	
Andre kortsiktige fordringer		360 067	72 578
Sum fordringer		360 567	72 578
Bankinnskudd, kontanter og lignende			
Bankinnskudd, kontanter o.l.		139 499	428 671
Sum bankinnskudd, kontanter og lignende		139 499	428 671
Sum omløpsmidler		500 066	501 249
SUM EIENDELER		6 244 875	2 255 301

BALANSE - EGENKAPITAL OG GJELD



Balanse

Beløp i: NOK	Note	2020	2019
Egenkapital			
Innskutt egenkapital			
Aksjekapital	8	1 000 000	1 000 000
Beholdning av egne aksjer	8		
Overkurs		1 512 000	1 512 000
Sum innskutt egenkapital		2 512 000	2 512 000
Opptjent egenkapital			
Udekket tap	7	1 561 735	1 648 981
Sum opptjent egenkapital		-1 561 735	-1 648 981
Sum egenkapital	7	950 265	863 019
Gjeld			
Langsiktig gjeld			
Utsatt skatt	6		
Annen langsiktig gjeld			
Konvertible lån	5		
Obligasjonslån	5		
Gjeld til kredittinstitusjoner	5	4 950 000	1 000 000
Øvrig langsiktig gjeld	5		
Sum annen langsiktig gjeld	5	4 950 000	1 000 000
Sum langsiktig gjeld		4 950 000	1 000 000
Kortsiktig gjeld			
Leverandørgjeld		35 000	78 366
Betalbar skatt	6		
Skyldig offentlige avgifter		-37 312	198 496
Annen kortsiktig gjeld	4	346 922	115 421
Sum kortsiktig gjeld		344 610	392 282
Sum gjeld		5 294 610	1 392 282
SUM EGENKAPITAL OG GJELD		6 244 875	2 255 301



Brønnøysundregistrene

ÅRSREGNSKAP FOR REGNSKAPSÅRET 2020 - GENERELL INFORMASJON

Journalnummer: 2021 288748

Enheten

Organisasjonsnummer: 888 951 202
Organisasjonsform: Aksjeselskap
Foretaksnavn: HULDREHEIMEN AS
Forretningsadresse: c/o Hans Petter Nygaard
Klevmosetervegen
2880 NORD-TORPA

Regnskapsår

Årsregnskapets periode: 01.01.2020 - 31.12.2020

Konsern

Morselskap i konsern: Nei

Regnskapsregler

Regler for små foretak benyttet: Ja
Benyttet ved utarbeidelsen av
årsregnskapet til selskapet: Regnskapslovens alminnelige regler

Årsregnskapet fastsatt av kompetent organ

Bekreftet av representant for selskapet: Hans Petter Nygaard
Dato for fastsettelse av årsregnskapet: 08.05.2021

Revisjon

Årsregnskapet er utarbeidet av ekstern
autorisert regnskapsfører: Ja
Ekstern autorisert regnskapsfører har i
løpet av regnskapsåret bistått ved den
løpende regnskapsføringen eller utført
andre tjenester for selskapet enn å
utarbeide årsregnskapet: Ja

Grunnlag for avgivelse

År 2020: Årsregnskap er elektronisk innlevert.
År 2019: Tall er hentet fra elektronisk innlevert årsregnskap fra 2020.

Det er ikke krav til at årsregnskapet m.v. som sendes til Regnskapsregisteret er undertegnet. Kontrollen på at dette er utført ligger hos revisor/enhetens øverste organ. Sikkerheten ivaretas ved at innsender har rolle/rettighet for innsending av årsregnskapet via Altinn, og ved at det bekreftes at årsregnskapet er fastsatt av kompetent organ.

Brønnøysundregistrene, 12.06.2021

Brønnøysundregistrene
Postadresse: Postboks 900, 8910 Brønnøysund
Telefon: 75 00 75 00
E-post: firmapost@brreg.no Internett: www.brreg.no
Organisasjonsnummer: 974 760 673



Organisasjonsnr: 888 951 202
HULDREHEIMEN AS

RESULTATREGNSKAP

Beløp i: NOK	Note	2020	2019
RESULTATREGNSKAP			
Inntekter			
Salgsinntekt		662 750	886 525
Annen driftsinntekt		67 097	22 935
Sum inntekter		729 847	909 460
Kostnader			
Varekostnad		-3 485	
Lønnskostnad	3	113 513	566 803
Avskrivning av driftsmidler og immaterielle eiendeler	2	30 027	21 904
Annen driftskostnad	3	277 116	344 099
Sum kostnader		417 171	932 806
Driftsresultat		312 676	-23 346
Finansinntekter og finanskostnader			
Annen renteinntekt		300	1 249
Sum finansinntekter		300	1 249
Annen rentekostnad		225 730	48 729
Sum finanskostnader		225 730	48 729
Netto finans		-225 430	-47 480
Ordinært resultat før skattekostnad		87 246	-70 826
Skattekostnad på ordinært resultat	6		
Ordinært resultat etter skattekostnad		87 246	-70 826
Årsresultat	7	87 246	-70 826
Årsresultat etter minoritetsinteresser		87 246	-70 826
Totalresultat		87 246	-70 826
Overføringer og disponeringer			
Udekket tap		87 246	-70 826
Sum overføringer og disponeringer		87 246	-70 826



Organisasjonsnr: 888 951 202
HULDREHEIMEN AS

BALANSE

Beløp i: NOK	Note	2020	2019
BALANSE - EIENDELER			
Anleggsmidler			
Immaterielle eiendeler			
Utsatt skattefordel	6		
Varige driftsmidler			
Tomter, bygninger o.a.			
fast eiendom	2	5 601 701	1 593 241
Maskiner og anlegg	2	12 323	
Skip og flytende			
installasjoner	2		
Driftsløsøre, inventar o.			
a. utstyr	2	106 785	136 812
Sum varige driftsmidler	2	5 720 809	1 730 053
Finansielle anleggsmidler			
Investeringer i aksjer og			
andeler		24 000	24 000
Sum finansielle			
anleggsmidler		24 000	24 000
Sum anleggsmidler		5 744 809	1 754 053
Omløpsmidler			
Varer			
Fordringer			
Kundefordringer			
		500	
Andre kortsiktige			
fordringer		360 067	72 578
Sum fordringer		360 567	72 578
Bankinnskudd, kontanter			
og lignende			
Bankinnskudd, kontanter o.			
l.		139 499	428 671
Sum bankinnskudd,			
kontanter og lignende		139 499	428 671
Sum omløpsmidler		500 066	501 249
SUM EIENDELER		6 244 875	2 255 301
BALANSE - EGENKAPITAL OG			
GJELD			
Egenkapital			
Innskutt egenkapital			



Aksjekapital	8	1 000 000	1 000 000
Beholdning av egne aksjer	8		
Overkurs		1 512 000	1 512 000
Sum innskutt egenkapital		2 512 000	2 512 000
Opptjent egenkapital			
Udekket tap	7	1 561 735	1 648 981
Sum opptjent egenkapital		-1 561 735	-1 648 981
Sum egenkapital	7	950 265	863 019
Gjeld			
Langsiktig gjeld			
Utsatt skatt	6		
Annen langsiktig gjeld			
Konvertible lån	5		
Obligasjonslån	5		
Gjeld til kredittinstitusjoner	5	4 950 000	1 000 000
Øvrig langsiktig gjeld	5		
Sum annen langsiktig gjeld	5	4 950 000	1 000 000
Sum langsiktig gjeld		4 950 000	1 000 000
Kortsiktig gjeld			
Leverandørgjeld		35 000	78 366
Betalbar skatt	6		
Skyldig offentlige avgifter		-37 312	198 496
Annen kortsiktig gjeld	4	346 922	115 421
Sum kortsiktig gjeld		344 610	392 282
Sum gjeld		5 294 610	1 392 282
SUM EGENKAPITAL OG GJELD		6 244 875	2 255 301



Organisasjonsnr: 888 951 202
HULDREHEIMEN AS

NOTEOPPLYSNINGER - SELSKAP - alle poster oppgitt i hele tall

Note

Regnskapsprinsipper

Note

Antall aksjer og aksjeeiere

<u>Aksjeklasse</u>	<u>Ant. aksjer</u>	<u>Pålydende</u>	<u>Bokført verdi</u>
Ordinære aksjer	400.00	2500.00	1000000.00

<u>Aksjeeiere - fritekst</u>	<u>Antall</u>	<u>Eierandel</u>	<u>Aksjeklasse</u>
HPN AS	400.00	100.00%	Ordinære aksjer

<u>Sum</u>	<u>Sum antall</u>	<u>Sum eierandel</u>
	400.00	100.00%

Note

Ytelser til ledende personer
Er det gitt ytelser til ledende person: Nei

Ytelser til daglig leder

<u>Ytelser</u>	<u>Lønn</u>	<u>Pensj.forpl.</u>	<u>Andre godtgj.</u>
----------------	-------------	---------------------	----------------------

Note

3

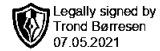

Antall årsverk i regnskapsåret

Virksomheten har hatt følgende antall årsverk:
0.00

Note

Lån og sikkerhetsstillelse til ledende personer og aksjeeiere

Er det gitt lån eller sikkerhetsstillelse til ledende personer: Nei



Til generalforsamlingen i Huldreheimen AS

Uavhengig revisors beretning

Uttalelse om revisjonen av årsregnskapet

Konklusjon

Vi har revidert Huldreheimen AS' årsregnskap som viser et årsoverskudd på kr 87 246. Årsregnskapet består av balanse per 31. desember 2020, resultatregnskap for regnskapsåret avsluttet per denne datoen og noter til årsregnskapet, herunder et sammendrag av viktige regnskapsprinsipper.

Etter vår mening er det medfølgende årsregnskapet avgitt i samsvar med lov og forskrifter og gir et rettviseende bilde av selskapets finansielle stilling per 31. desember 2020, og av dets resultater for regnskapsåret avsluttet per denne datoen i samsvar med regnskapslovens regler og god regnskapsskikk i Norge.

Grunnlag for konklusjonen

Vi har gjennomført revisjonen i samsvar med lov, forskrift og god revisjonsskikk i Norge, herunder de internasjonale revisjonsstandardene International Standards on Auditing (ISA-ene). Våre oppgaver og plikter i henhold til disse standardene er beskrevet i Revisors oppgaver og plikter ved revisjon av årsregnskapet. Vi er uavhengige av selskapet slik det kreves i lov og forskrift, og har overholdt våre øvrige etiske forpliktelser i samsvar med disse kravene. Etter vår oppfatning er innhentet revisjonsbevis tilstrekkelig og hensiktsmessig som grunnlag for vår konklusjon.

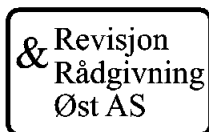
Styrets og daglig leders ansvar for årsregnskapet

Styret og daglig leder (ledelsen) er ansvarlig for å utarbeide årsregnskapet i samsvar med lov og forskrifter, herunder for at det gir et rettviseende bilde i samsvar med regnskapslovens regler og god regnskapsskikk i Norge. Ledelsen er også ansvarlig for slik internkontroll som den finner nødvendig for å kunne utarbeide et årsregnskap som ikke inneholder vesentlig feilinformasjon, verken som følge av misligheter eller utilsiktede feil.

Ved utarbeidelsen av årsregnskapet må ledelsen ta standpunkt til selskapets evne til fortsatt drift og opplyse om forhold av betydning for fortsatt drift. Forutsetningen om fortsatt drift skal legges til grunn for årsregnskapet så lenge det ikke er sannsynlig at virksomheten vil bli avviklet.

Revisors oppgaver og plikter ved revisjonen av årsregnskapet

Vårt mål med revisjonen er å oppnå betryggende sikkerhet for at årsregnskapet som helhet ikke inneholder vesentlig feilinformasjon, verken som følge av misligheter eller utilsiktede feil, og å avgi en revisjonsberetning som inneholder vår konklusjon. Betryggende sikkerhet er en høy grad av sikkerhet, men ingen garanti for at en revisjon utført i samsvar med lov, forskrift og god revisjonsskikk i Norge, herunder ISA-ene, alltid vil avdekke vesentlig feilinformasjon som eksisterer. Feilinformasjon kan oppstå som følge av misligheter eller utilsiktede feil. Feilinformasjon blir vurdert som vesentlig dersom den enkeltvis eller samlet med rimelighet kan forventes å påvirke økonomiske beslutninger som brukerne foretar basert på årsregnskapet.



Side 2
Huldreheimen AS
Uavhengig revisors beretning

Som del av en revisjon i samsvar med lov, forskrift og god revisjonsskikk i Norge, herunder ISA-ene, utøver vi profesjonelt skjønn og utviser profesjonell skepsis gjennom hele revisjonen. I tillegg:

- identifiserer og anslår vi risikoen for vesentlig feilinformasjon i regnskapet, enten det skyldes misligheter eller utilsiktede feil. Vi utformer og gjennomfører revisjonshandlinger for å håndtere slike risikoer, og innhenter revisjonsbevis som er tilstrekkelig og hensiktsmessig som grunnlag for vår konklusjon. Risikoen for at vesentlig feilinformasjon som følge av misligheter ikke blir avdekket, er høyere enn for feilinformasjon som skyldes utilsiktede feil, siden misligheter kan innebære samarbeid, forfalskning, bevisste utelatelser, uriktige fremstillinger eller overstyring av internkontroll.
- opparbeider vi oss en forståelse av den interne kontroll som er relevant for revisjonen, for å utforme revisjonshandlinger som er hensiktsmessige etter omstendighetene, men ikke for å gi uttrykk for en mening om effektiviteten av selskapets interne kontroll.
- evaluerer vi om de anvendte regnskapsprinsippene er hensiktsmessige og om regnskapsestimatene og tilhørende noteopplysninger utarbeidet av ledelsen er rimelige.
- konkluderer vi på hensiktsmessigheten av ledelsens bruk av fortsatt drift-forutsetningen ved avleggelsen av regnskapet, basert på innhentede revisjonsbevis, og hvorvidt det foreligger vesentlig usikkerhet knyttet til hendelser eller forhold som kan skape tvil av betydning om selskapets evne til fortsatt drift. Dersom vi konkluderer med at det eksisterer vesentlig usikkerhet, kreves det at vi i revisjonsberetningen henleder oppmerksomheten på tilleggsopplysningene i regnskapet, eller, dersom slike tilleggsopplysninger ikke er tilstrekkelige, at vi modifiserer vår konklusjon om årsregnskapet. Våre konklusjoner er basert på revisjonsbevis innhentet inntil datoen for revisjonsberetningen. Etterfølgende hendelser eller forhold kan imidlertid medføre at selskapet ikke fortsetter driften.
- evaluerer vi den samlede presentasjonen, strukturen og innholdet, inkludert tilleggsopplysningene, og hvorvidt årsregnskapet representerer de underliggende transaksjonene og hendelsene på en måte som gir et rettviseende bilde.

Vi kommuniserer med styret blant annet om det planlagte omfanget av revisjonen og til hvilken tid revisjonsarbeidet skal utføres. Vi utveksler også informasjon om forhold av betydning som vi har avdekket i løpet av revisjonen, herunder om eventuelle svakheter av betydning i den interne kontrollen.

Uttalelse om andre lovmessige krav

Konklusjon om registrering og dokumentasjon


Basert på vår revisjon av årsregnskapet som beskrevet ovenfor, og kontrollhandlinger vi har funnet nødvendig i henhold til internasjonal standard for attestasjonsoppdrag (ISAE) 3000 «Attestasjonsoppdrag som ikke er revisjon eller forenklet revisorkontroll av historisk finansiell informasjon», mener vi at ledelsen har oppfylt sin plikt til å sørge for ordentlig og oversiktlig registrering og dokumentasjon av selskapets regnskapsopplysninger i samsvar med lov og god bokføringsskikk i Norge.


Gjøvik, 07.05.2021

Revisjon & Rådgivning Øst AS

Trond Børresen
Statsautorisert revisor
(elektronisk signert)



 Legally signed by
Hans Petter Nygaard
05.05.2021

 Legally signed by
Hans Petter Nygaard
07.05.2021

Årsregnskap

2020

Huldreheimen AS



Resultatregnskap			
Huldreheimen AS			
Driftsinntekter og driftskostnader	Note	2020	2019
Salgsinntekt		662 750	886 525
Annen driftsinntekt		67 097	22 935
Sum driftsinntekter		<u>729 847</u>	<u>909 460</u>
Varekostnad		-3 485	0
Lønnskostnad	3	113 513	566 803
Avskrivning av driftsmidler og immaterielle eiendeler	2	30 027	21 904
Annen driftskostnad	3	277 116	344 099
Sum driftskostnader		<u>417 171</u>	<u>932 806</u>
Driftsresultat		<u>312 676</u>	<u>-23 346</u>
Finansinntekter og finanskostnader			
Annen renteinntekt		300	1 249
Annen rentekostnad		225 730	48 729
Resultat av finansposter		<u>-225 430</u>	<u>-47 480</u>
Ordinært resultat før skattekostnad		87 246	-70 826
Ordinært resultat		<u>87 246</u>	<u>-70 826</u>
Ekstraordinære inntekter og kostnader			
Årsresultat	7	<u>87 246</u>	<u>-70 826</u>
Overføringer			
Avsatt til dekning av tidligere udekket tap		87 246	0
Overført til udekket tap		0	70 826
Sum overføringer		<u>87 246</u>	<u>-70 826</u>



Balanse			
Huldreheimen AS			
Eiendeler	Note	2020	2019
Anleggsmidler			
Immaterielle eiendeler			
Varige driftsmidler			
Tomter, bygninger o.a. fast eiendom	2	5 601 701	1 593 241
Maskiner og anlegg	2	12 323	0
Driftsløsøre, inventar o.a. utstyr	2	106 785	136 812
Sum varige driftsmidler	2	<u>5 720 809</u>	<u>1 730 053</u>
Finansielle driftsmidler			
Investeringer i aksjer og andeler		24 000	24 000
Sum finansielle anleggsmidler		<u>24 000</u>	<u>24 000</u>
Sum anleggsmidler		<u>5 744 809</u>	<u>1 754 053</u>
Omløpsmidler			
Fordringer			
Kundefordringer		500	0
Andre kortsiktige fordringer		360 067	72 578
Sum fordringer		<u>360 567</u>	<u>72 578</u>
Investeringer			
Bankinnskudd, kontanter o.l.		139 499	428 671
Sum omløpsmidler		<u>500 066</u>	<u>501 249</u>
Sum eiendeler		<u>6 244 875</u>	<u>2 255 301</u>



Balanse			
Huldreheimen AS			
	Note	2020	2019
Egenkapital og gjeld			
Innskutt egenkapital			
Aksjekapital	8	1 000 000	1 000 000
Overkurs		1 512 000	1 512 000
Sum innskutt egenkapital		<u>2 512 000</u>	<u>2 512 000</u>
Opptjent egenkapital			
Udekket tap	7	-1 561 735	-1 648 981
Sum opptjent egenkapital		<u>-1 561 735</u>	<u>-1 648 981</u>
Sum egenkapital	7	<u>950 265</u>	<u>863 019</u>
Gjeld			
Avsetning for forpliktelser			
Annen langsiktig gjeld			
Gjeld til kredittinstitusjoner	5	4 950 000	1 000 000
Sum annen langsiktig gjeld	5	<u>4 950 000</u>	<u>1 000 000</u>
Kortsiktig gjeld			
Leverandørgjeld		35 000	78 366
Skyldig offentlige avgifter		-37 312	198 496
Annen kortsiktig gjeld	4	346 922	115 421
Sum kortsiktig gjeld		<u>344 610</u>	<u>392 282</u>
Sum gjeld		<u>5 294 610</u>	<u>1 392 282</u>
Sum egenkapital og gjeld		<u>6 244 875</u>	<u>2 255 301</u>
Dokka den, 04.05.2021 Styret i Huldreheimen AS			
<u>Hans Petter Nygaard</u> styreleder		<u>Ingrid Amalie Nygaard</u> styremedlem	
Huldreheimen AS		Side 4	



Regnskapsprinsipper

Årsregnskapet er satt opp i samsvar med regnskapsloven og NRS 8 - God regnskapsskikk for små foretak.

Driftsinntekter

Inntektsføring ved salg av varer skjer på leveringstidspunktet. Tjenester inntektsføres etter hvert som de leveres.

Skatt

Skattekostnaden i resultatregnskapet omfatter både periodens betalbare skatt og endring i utsatt skatt. Utsatt skatt er beregnet med 22 % på grunnlag av de midlertidige forskjeller som eksisterer mellom regnskapsmessige og skattemessige verdier, samt ligningsmessig underskudd til fremføring ved utgangen av regnskapsåret. Skatteøkende og skattereduserende midlertidige forskjeller som reverserer eller kan reverseres i samme periode er utlignet og nettoført.

Klassifisering og vurdering av anleggsmidler

Anleggsmidler omfatter eiendeler bestemt til varig eie og bruk. Anleggsmidler er vurdert til anskaffelseskost. Varige driftsmidler balanseføres og avskrives over driftsmidlets økonomiske levetid. Avskrivningsperioden for fast eiendom anskaffet etter 2009 er dekomponert i en del som gjelder råbygget og en del som gjelder faste tekniske installasjoner. Varige driftsmidler nedskrives til gjenvinnbart beløp ved verdifall som forventes ikke å være forbigående. Gjenvinnbart beløp er det høyeste av netto salgsverdi og verdi i bruk. Verdi i bruk er nåverdi av fremtidige kontantstrømmer knyttet til eiendelen. Nedskrivningen reverseres når grunnlaget for nedskrivningen ikke lenger er til stede.

Klassifisering og vurdering av omløpsmidler

Omløpsmidler og kortsiktig gjeld omfatter normalt poster som forfaller til betaling innen ett år etter balansedagen, samt poster som knytter seg til varekretsløpet. Omløpsmidler vurderes til laveste verdi av anskaffelseskost og virkelig verdi.

Fordringer

Kundefordringer og andre fordringer oppføres til pålydende etter fradrag for avsetning til forventet tap. Avsetning til tap gjøres på grunnlag av en individuell vurdering av de enkelte fordringene.

Note 2 Anleggsmidler

	Bygninger og tomter	Driftsløsøre, inventar ol.	Sum
Anskaffelseskost pr. 01.01.20	1 593 240	194 578	1 787 818
+ Tilgang kjøpte driftsmidler	4 020 784		4 020 784
= Anskaffelseskost 31.12.20	5 614 024	194 578	5 808 602
Akkumulerte avskrivninger 31.12.20		87 793	87 793
= Bokført verdi 31.12.20	5 614 024	106 785	5 720 809
Årets ordinære avskrivninger		30 027	30 027
Økonomisk levetid		3-5 år	



Note 3 Lønnskostnader og andre godtgjørelser

Lønnskostnader

	2020	2019
Lønninger	97 155	510 350
Arbeidsgiveravgift	10 298	53 375
Andre ytelser	6 060	3 078
Sum	113 513	566 803

Selskapet har i 2020 sysselsatt 0 årsverk.

Pensjonsforpliktelser

Selskapet er ikke pliktig til å ha tjenstepensjonsordning etter lov om obligatorisk tjenstepensjon.

Revisor

Kostnadsført revisjonshonorar for 2020 utgjør kr 12 375 eks. mva.

I tillegg kommer honorar for andre tjenester med kr 6 200 eks. mva.

Note 4 Mellomværende med aksjonær

Selskapet har en fordring på HPN AS på kr. 346 922.

Note 5 Langsiktig gjeld

Gjeld som forfaller mer enn fem år etter regnskapsårets slutt

	2020	2019
Gjeld til kredittinstitusjoner	4 950 000	1 000 000
Sum	4 950 000	1 000 000

Note 6 Skatt

Årets skattekostnad	2020	2019
Resultatført skatt på ordinært resultat:		
Betalbar skatt	0	0
Endring i utsatt skattefordel	0	0
Skattekostnad ordinært resultat	0	0

Skattepliktig inntekt:

Ordinært resultat før skatt	87 246	-70 826
Permanente forskjeller	9 152	6 594
Endring i midlertidige forskjeller	6 006	-20 712
Anvendelse av fremførbart underskudd	-102 403	0



Skattepliktig inntekt	0	-84 944
Betalbar skatt i balansen:		
Betalbar skatt på årets resultat	0	0
Sum betalbar skatt i balansen	0	0

Skatteeffekten av midlertidige forskjeller og underskudd til fremføring som har gitt opphav til utsatt skatt og utsatte skattefordeler, spesifisert på typer av midlertidige forskjeller

	2020	2019	Endring
Varige driftsmidler	10 696	16 702	6 006
Sum	10 696	16 702	6 006
Aksjer og andre verdipapirer	10 000	0	-10 000
Andeler	14 000	0	-14 000
Akkumulert fremførbart underskudd	-1 546 069	-1 648 472	-102 403
Inngår ikke i beregningen av utsatt skatt	1 511 373	1 631 771	120 398
Utsatt skattefordel (22 %)	0	0	0

I henhold til God regnskapsskikk for små foretak balanseføres ikke utsatt skattefordel.

Note 7 Egenkapital

	Aksjekapital	Overkurs	Udekket tap	Sum egenkapital
Pr. 31.12.2019	1 000 000	1 512 000	-1 648 981	863 019
Årets resultat			87 246	87 246
Pr 31.12.2020	1 000 000	1 512 000	-1 561 735	950 265

Note 8 Aksjonærer

Aksjekapitalen i Huldreheimen AS pr. 31.12 består av:

	Antall	Pålydende	Bokført
Ordinære aksjer	400	2 500,0	1 000 000
Sum	400		1 000 000

Eierstruktur

De største aksjonærene i % pr. 31.12 var:

	Ordinære	Eierandel	Stemmeandel
HPN AS	400	100,0	100,0
Totalt antall aksjer	400	100,0	100,0