



## ÅRSREGNSKAPET FOR REGNSKAPSÅRET 2023 - GENERELL INFORMASJON

### Enheten

Organisasjonsnummer: 988 388 246  
Organisasjonsform: Aksjeselskap  
Foretaksnavn: POLARNY MARITIME INVEST AS  
Forretningsadresse: Planteskulevegen 13  
6908 FLORØ

### Regnskapsår

Årsregnskapets periode: 01.01.2023 - 31.12.2023

### Konsern

Morselskap i konsern: Nei

### Regnskapsregler

Regler for små foretak benyttet: Ja  
Benyttet ved utarbeidelsen av årsregnskapet til selskapet: Regnskapslovens alminnelige regler

### Årsregnskapet fastsatt av kompetent organ

Bekreftet av representant for selskapet: Gustav Johan Nydal  
Dato for fastsettelse av årsregnskapet: 30.05.2024

### Grunnlag for avgivelse

År 2023: Årsregnskapet er elektronisk innlevert  
År 2022: Tall er hentet fra elektronisk innlevert årsregnskap fra 2023

*Det er ikke krav til at årsregnskapet m.v. som sendes til Regnskapsregisteret er undertegnet. Kontrollen på at dette er utført ligger hos revisor/enhetens øverste organ. Sikkerheten ivaretas ved at innsender har rolle/rettighet for innsending av årsregnskapet via Altinn, og ved at det bekreftes at årsregnskapet er fastsatt av kompetent organ.*

Brønnøysundregistrene, 29.05.2026



## Resultatregnskap

Beløp i: NOK	Note	2023	2022
<b>RESULTATREKNESKAP</b>			
<b>Inntekter</b>			
Salgsinntekt		94 370	92 578
Annen driftsinntekt		180 555	162 000
<b>Sum inntekter</b>		<b>274 925</b>	<b>254 578</b>
<b>Kostnader</b>			
Varekostnad			16 394
Lønnskostnad	2	2 977	201 376
Avskrivning av driftsmidler og immaterielle eiendeler	3	17 400	26 000
Annen driftskostnad		310 216	128 158
<b>Sum kostnader</b>		<b>330 593</b>	<b>371 928</b>
<b>Driftsresultat</b>		<b>-55 668</b>	<b>-117 350</b>
<b>Finansinntekter og finanskostnader</b>			
Anna renteinntekt		555	350
<b>Sum finansinntekter</b>		<b>555</b>	<b>350</b>
Annan rentekostnad		29 444	29 826
<b>Sum finanskostnader</b>		<b>29 444</b>	<b>29 826</b>
<b>Netto finans</b>		<b>-28 889</b>	<b>-29 476</b>
<b>Ordinært resultat før skattekostnad</b>		<b>-84 557</b>	<b>-146 827</b>
Skattekostnad	4		
<b>Ordinært resultat etter skattekostnad</b>		<b>-84 557</b>	<b>-146 827</b>
<b>Årsresultat</b>	5	<b>-84 557</b>	<b>-146 827</b>
<b>Årsresultat etter minoritetsinteresser</b>		<b>-84 557</b>	<b>-146 827</b>
<b>Totalresultat</b>		<b>-84 557</b>	<b>-146 827</b>
<b>Overføringer og disponeringar</b>			
Ordinært utbytte			15 000



## Resultatregnskap

<b>Beløp i: NOK</b>	<b>Note</b>	<b>2023</b>	<b>2022</b>
Overført fra annen egenkapital		-84 557	-161 827
<b>Sum overføringar og disponeringar</b>		<b>-84 557</b>	<b>-146 827</b>



### Balanse

Beløp i: NOK	Note	2023	2022
<b>BALANSE - EIGEDELAR</b>			
<b>Anleggsmiddel</b>			
<b>Immaterielle egedelar</b>			
Utsett skattefordel	4		
<b>Varige driftsmiddel</b>			
Tomter, bygninger o.a. fast eiendom	3		5 427 345
Maskiner og anlegg	3		
Skip og flytende installasjoner	3		
Driftsløsøre, inventar o.a. utstyr	3		
<b>Sum varige driftsmiddel</b>	3		<b>5 427 345</b>
<b>Finansielle anleggsmiddel</b>			
Investeringer i aksjer og andeler		200 000	
<b>Sum finansielle anleggsmiddel</b>		<b>200 000</b>	
<b>Sum anleggsmiddel</b>		<b>200 000</b>	<b>5 427 345</b>
<b>Omløpsmiddel</b>			
<b>Varer</b>			
<b>Sum varer</b>		<b>1 109 609</b>	<b>1 109 609</b>
<b>Krav</b>			
Kundefordringer		82 525	895
Andre kortsiktige fordringer		5 346 620	1 775
<b>Sum krav</b>		<b>5 429 145</b>	<b>2 670</b>
<b>Bankinnskot, kontantar og liknande</b>			
Bankinnskudd, kontanter o.l.		461 141	749 357
<b>Sum bankinnskot, kontantar og liknande</b>		<b>461 141</b>	<b>749 357</b>
<b>Sum omløpsmiddel</b>		<b>6 999 895</b>	<b>1 861 636</b>
<b>SUM EIGEDELAR</b>		<b>7 199 895</b>	<b>7 288 981</b>



## Balanse

Beløp i: NOK	Note	2023	2022
<b>BALANSE - EIGENKAPITAL OG GJELD</b>			
<b>Eigenkapital</b>			
<b>Innskoten eigenkapital</b>			
Aksjekapital		100 000	100 000
<b>Sum innskoten eigenkapital</b>		<b>100 000</b>	<b>100 000</b>
<b>Opptent eigenkapital</b>			
Annen egenkapital		6 102 036	6 186 593
<b>Sum opptent eigenkapital</b>		<b>6 102 036</b>	<b>6 186 593</b>
<b>Sum eigenkapital</b>	5	<b>6 202 036</b>	<b>6 286 593</b>
<b>Gjeld</b>			
<b>Langsiktig gjeld</b>			
Utsett skatt	4		
<b>Anna langsiktig gjeld</b>			
Øvrig langsiktig gjeld	6	925 637	951 245
<b>Sum anna langsiktig gjeld</b>		<b>925 637</b>	<b>951 245</b>
<b>Sum langsiktig gjeld</b>		<b>925 637</b>	<b>951 245</b>
<b>Kortsiktig gjeld</b>			
Leverandørgjeld		46 824	9 517
Betalbar skatt	4		
Skyldig offentlige avgifter		12 276	32 829
Annen kortsiktig gjeld		13 122	8 797
<b>Sum kortsiktig gjeld</b>		<b>72 222</b>	<b>51 143</b>
<b>Sum gjeld</b>		<b>997 859</b>	<b>1 002 388</b>
<b>SUM EIGENKAPITAL OG GJELD</b>		<b>7 199 895</b>	<b>7 288 981</b>



## Brønnøysundregistrene

### ÅRSREGNSKAP FOR REGNSKAPSÅRET 2023 - GENERELL INFORMASJON

Journalnummer: 2024 636069

#### Enheten

Organisasjonsnummer: 988 388 246  
Organisasjonsform: Aksjeselskap  
Foretaksnavn: POLARNY MARITIME INVEST AS  
Forretningsadresse: Planteskulevegen 13  
6908 FLORØ

#### Regnskapsår

Årsregnskapets periode: 01.01.2023 - 31.12.2023

#### Konsern

Morselskap i konsern: Nei

#### Regnskapsregler

Regler for små foretak benyttet: Ja  
Benyttet ved utarbeidelsen av  
årsregnskapet til selskapet: Regnskapslovens alminnelige regler

#### Årsregnskapet fastsatt av kompetent organ

Bekreftet av representant for selskapet: Gustav Johan Nydal  
Dato for fastsettelse av årsregnskapet: 30.05.2024

#### Revisjon

Selskapet har besluttet at årsregnskapet  
ikke skal revideres: Ja  
Årsregnskapet er utarbeidet av ekstern  
autorisert regnskapsfører: Ja  
Ekstern autorisert regnskapsfører har i  
løpet av regnskapsåret bistått ved den  
løpende regnskapsføringen eller utført  
andre tjenester for selskapet enn å  
utarbeide årsregnskapet: Ja

#### Grunnlag for avgivelse

År 2023: Årsregnskap er elektronisk innlevert.  
År 2022: Tall er hentet fra elektronisk innlevert årsregnskap fra 2023.

*Det er ikke krav til at årsregnskapet m.v. som sendes til Regnskapsregisteret er undertegnet. Kontrollen på at dette er utført ligger hos revisor/enhetens øverste organ. Sikkerheten ivaretas ved at innsender har rolle/rettighet for innsending av årsregnskapet via Altinn, og ved at det bekreftes at årsregnskapet er fastsatt av kompetent organ.*

Brønnøysundregistrene, 13.07.2024

---

Brønnøysundregistrene  
Postadresse: Postboks 900, 8910 Brønnøysund  
Telefon: 75 00 75 00  
E-post: firmapost@brreg.no Internett: www.brreg.no  
Organisasjonsnummer: 974 760 673



Organisasjonsnr: 988 388 246  
POLARNY MARITIME INVEST AS

## RESULTATREGNSKAP

<b>Beløp i: NOK</b>	<b>Note</b>	<b>2023</b>	<b>2022</b>
<b>RESULTATREKNESKAP</b>			
<b>Inntekter</b>			
Salgsinntekt		94 370	92 578
Annen driftsinntekt		180 555	162 000
<b>Sum inntekter</b>		<b>274 925</b>	<b>254 578</b>
<b>Kostnader</b>			
Varekostnad			16 394
Lønnskostnad	2	2 977	201 376
Avskrivning av driftsmidler og immaterielle eiendeler	3	17 400	26 000
Annen driftskostnad		310 216	128 158
<b>Sum kostnader</b>		<b>330 593</b>	<b>371 928</b>
<b>Driftsresultat</b>		<b>-55 668</b>	<b>-117 350</b>
<b>Finansinntekter og finanskostnader</b>			
Anna renteinntekt		555	350
<b>Sum finansinntekter</b>		<b>555</b>	<b>350</b>
Annan rentekostnad		29 444	29 826
<b>Sum finanskostnader</b>		<b>29 444</b>	<b>29 826</b>
<b>Netto finans</b>		<b>-28 889</b>	<b>-29 476</b>
<b>Ordinært resultat før skattekostnad</b>			
Skattekostnad	4	-84 557	-146 827
<b>Ordinært resultat etter skattekostnad</b>		<b>-84 557</b>	<b>-146 827</b>
<b>Årsresultat</b>	5	<b>-84 557</b>	<b>-146 827</b>
<b>Årsresultat etter minoritetsinteresser</b>		<b>-84 557</b>	<b>-146 827</b>
<b>Totalresultat</b>		<b>-84 557</b>	<b>-146 827</b>
<b>Overføringer og disponeringar</b>			
Ordinært utbytte			15 000
Overført fra annen egenkapital		-84 557	-161 827
<b>Sum overføringer og disponeringar</b>		<b>-84 557</b>	<b>-146 827</b>



Organisasjonsnr: 988 388 246  
POLARNY MARITIME INVEST AS

## BALANSE

Beløp i: NOK	Note	2023	2022
<b>BALANSE - EIGEDELAR</b>			
<b>Anleggsmiddel</b>			
<b>Immaterielle egedelar</b>			
Utsett skattefordel	4		
<b>Varige driftsmiddel</b>			
Tomter, bygninger o.a.			
fast eiendom	3		5 427 345
Maskiner og anlegg	3		
Skip og flytende			
installasjoner	3		
Driftsløsøre, inventar o.			
a. utstyr	3		
<b>Sum varige driftsmiddel</b>	<b>3</b>		<b>5 427 345</b>
<b>Finansielle anleggsmiddel</b>			
Investeringer i aksjer og			
andeler		200 000	
<b>Sum finansielle</b>		<b>200 000</b>	
<b>anleggsmiddel</b>		<b>200 000</b>	
<b>Sum anleggsmiddel</b>		<b>200 000</b>	<b>5 427 345</b>
<b>Omløpsmiddel</b>			
<b>Varer</b>			
Sum varer		1 109 609	1 109 609
<b>Krav</b>			
Kundefordringer		82 525	895
Andre kortsiktige			
fordringer		5 346 620	1 775
<b>Sum krav</b>		<b>5 429 145</b>	<b>2 670</b>
<b>Bankinnskot, kontantar og</b>			
<b>liknande</b>			
Bankinnskudd, kontanter o.			
l.		461 141	749 357
<b>Sum bankinnskot,</b>		<b>461 141</b>	<b>749 357</b>
<b>kontantar og liknande</b>		<b>461 141</b>	<b>749 357</b>
<b>Sum omløpsmiddel</b>		<b>6 999 895</b>	<b>1 861 636</b>
<b>SUM EIGEDELAR</b>		<b>7 199 895</b>	<b>7 288 981</b>

## BALANSE - EIGENKAPITAL OG GJELD

Eigenkapital



<b>Innskoten egenkapital</b>			
Aksjekapital		100 000	100 000
<b>Sum innskoten egenkapital</b>		<b>100 000</b>	<b>100 000</b>
<b>Opptent egenkapital</b>			
Annen egenkapital		6 102 036	6 186 593
<b>Sum opptent egenkapital</b>		<b>6 102 036</b>	<b>6 186 593</b>
<b>Sum egenkapital</b>	<b>5</b>	<b>6 202 036</b>	<b>6 286 593</b>
<b>Gjeld</b>			
<b>Langsiktig gjeld</b>			
Utsett skatt	4		
<b>Anna langsiktig gjeld</b>			
Øvrig langsiktig gjeld	6	925 637	951 245
<b>Sum anna langsiktig gjeld</b>		<b>925 637</b>	<b>951 245</b>
<b>Sum langsiktig gjeld</b>		<b>925 637</b>	<b>951 245</b>
<b>Kortsiktig gjeld</b>			
Leverandørgjeld		46 824	9 517
Betalbar skatt	4		
Skyldig offentlige avgifter		12 276	32 829
Annen kortsiktig gjeld		13 122	8 797
<b>Sum kortsiktig gjeld</b>		<b>72 222</b>	<b>51 143</b>
<b>Sum gjeld</b>		<b>997 859</b>	<b>1 002 388</b>
<b>SUM EIGENKAPITAL OG GJELD</b>		<b>7 199 895</b>	<b>7 288 981</b>



Organisasjonsnr: 988 388 246  
POLARNY MARITIME INVEST AS

NOTEOPPLYSNINGER - SELSKAP - alle poster oppgitt i hele tall

Note  
2

Tal på årsverk i regnskapsåret  
0.00

Sum Beløp

Balanseført verdi 31.12. Varige driftsmiddel Immaterielle eigned.

**Konsernregnskap**

Morselskapet sitt navn

Forretningskontor for morselskapet

Grunn til at dotterselskap ikke er tatt med i konsolideringa

Samla beløp - tilknytt selskap Årets Fjorårets


Samla beløp - foretak i samme konsern Årets Fjorårets

Samla beløp - foretak i samme konsern Årets Fjorårets

Samla beløp - felles kontrollert verksemd Årets Fjorårets

Pantstillingar Beløp

Behaldning av egne aksjar Tal på aksjar Pålydande Andel av aksjek.



# Årsregnskap 2023

## Polarny Maritime Invest AS

Resultatregnskap  
Balanse  
Noter

Org.nr.: 988 388 246



<b>Resultatregnskap</b>			
Polarny Maritime Invest AS			
<b>Driftsinntekter og driftskostnader</b>	<b>Note</b>	<b>2023</b>	<b>2022</b>
Salgsinntekt		94 370	92 578
Annen driftsinntekt		180 555	162 000
Sum driftsinntekter		<b>274 925</b>	<b>254 578</b>
Varekostnad		0	16 394
Lønnskostnad	2	2 977	201 376
Avskrivning av driftsmidler og immaterielle eiendeler	3	17 400	26 000
Annen driftskostnad		310 216	128 158
Sum driftskostnader		<b>330 593</b>	<b>371 928</b>
Driftsresultat		<b>-55 668</b>	<b>-117 350</b>
<b>Finansinntekter og finanskostnader</b>			
Annen renteinntekt		555	350
Annen rentekostnad		29 444	29 826
Resultat av finansposter		<b>-28 889</b>	<b>-29 476</b>
Resultat før skattekostnad		-84 557	-146 827
Resultat		<b>-84 557</b>	<b>-146 827</b>
Årsresultat	5	<b>-84 557</b>	<b>-146 827</b>
<b>Overføringer</b>			
Tilleggsutbytte		0	15 000
Overført fra annen egenkapital		84 557	161 827
Sum overføringer		<b>-84 557</b>	<b>-146 827</b>



<b>Balanse</b>			
Polarny Maritime Invest AS			
<b>Eiendeler</b>	<b>Note</b>	<b>2023</b>	<b>2022</b>
<b>Anleggsmidler</b>			
<b>Varige driftsmidler</b>			
Tomter, bygninger o.a. fast eiendom	3	0	5 427 345
Sum varige driftsmidler	3	<b>0</b>	<b>5 427 345</b>
<b>Finansielle anleggsmidler</b>			
Investeringer i aksjer og andeler		200 000	0
Sum finansielle anleggsmidler		<b>200 000</b>	<b>0</b>
Sum anleggsmidler		<b>200 000</b>	<b>5 427 345</b>
<b>Omløpsmidler</b>			
Lager av varer og annen beholdning		1 109 609	1 109 609
<b>Fordringer</b>			
Kundefordringer		82 525	895
Andre kortsiktige fordringer		5 346 620	1 775
Sum fordringer		<b>5 429 145</b>	<b>2 670</b>
Bankinnskudd, kontanter o.l.		461 141	749 357
Sum omløpsmidler		<b>6 999 895</b>	<b>1 861 636</b>
Sum eiendeler		<b>7 199 895</b>	<b>7 288 981</b>
Polarny Maritime Invest AS		Side 3	




## Balanse

### Polarny Maritime Invest AS

Egenkapital og gjeld	Note	2023	2022
<b>Innskutt egenkapital</b>			
Aksjekapital		100 000	100 000
Sum innskutt egenkapital		<b>100 000</b>	<b>100 000</b>
<b>Opptjent egenkapital</b>			
Annen egenkapital		6 102 036	6 186 593
Sum opptjent egenkapital		<b>6 102 036</b>	<b>6 186 593</b>
Sum egenkapital	5	<b>6 202 036</b>	<b>6 286 593</b>
<b>Gjeld</b>			
<b>Avsetning for forpliktelser</b>			
Øvrig langsiktig gjeld	6	925 637	951 245
Sum annen langsiktig gjeld		<b>925 637</b>	<b>951 245</b>
<b>Kortsiktig gjeld</b>			
Leverandørgjeld		46 824	9 517
Skyldig offentlige avgifter		12 276	32 829
Annen kortsiktig gjeld		13 122	8 797
Sum kortsiktig gjeld		<b>72 222</b>	<b>51 143</b>
Sum gjeld		<b>997 859</b>	<b>1 002 388</b>
Sum egenkapital og gjeld		<b>7 199 895</b>	<b>7 288 981</b>

Florø, 30.05.2024  
Styret i Polarny Maritime Invest AS

\_\_\_\_\_  
Gustav Johan Nydal  
Styrets leder/daglig leder



## Note 1 Regnskapsprinsipper

Årsregnskapet er satt opp i samsvar med regnskapsloven og NRS 8 - God regnskapsskikk for små foretak.

### Driftsinntekter

Inntektsføring ved salg av varer skjer på leveringstidspunktet. Tjenester inntektsføres etter hvert som de leveres.

### Skatt

Skattekostnaden i resultatregnskapet omfatter både periodens betalbare skatt og endring i utsatt skatt. Utsatt skatt er beregnet med 22 % på grunnlag av de midlertidige forskjeller som eksisterer mellom regnskapsmessige og skattemessige verdier, samt ligningsmessig underskudd til fremføring ved utgangen av regnskapsåret. Skatteøkende og skattereduserende midlertidige forskjeller som reverserer eller kan reverseres i samme periode er utlignet og nettoført.

### Klassifisering og vurdering av anleggsmidler

Anleggsmidler omfatter eiendeler bestemt til varig eie og bruk. Anleggsmidler er vurdert til anskaffelseskost. Varige driftsmidler balanseføres og avskrives over driftsmidlets økonomiske levetid. Varige driftsmidler nedskrives til gjenvinnbart beløp ved verdifall som forventes ikke å være forbigående. Nedskrivningen reverseres når grunnlaget for nedskrivningen ikke lenger er til stede.

### Klassifisering og vurdering av omløpsmidler

Omløpsmidler og kortsiktig gjeld omfatter normalt poster som forfaller til betaling innen ett år etter balansedagen, samt poster som knytter seg til varekretsløpet. Omløpsmidler vurderes til laveste verdi av anskaffelseskost og virkelig verdi.

### Varer

Varer er vurdert til det laveste av anskaffelseskost og netto salgsverdi.

### Fordringer

Kundefordringer og andre fordringer oppføres til pålydende etter fradrag for avsetning til forventet tap. Avsetning til tap gjøres på grunnlag av en individuell vurdering av de enkelte fordringene.

## Note 2 Lønnskostnader og antall årsverk

### Lønnskostnader

	2023	2022
Lønninger	1 111	174 239
Arbeidsgiveravgift	118	18 473
Andre ytelser	1 748	8 664
<b>Sum</b>	<b>2 977</b>	<b>201 376</b>

Selskapet har i 2023 sysselsatt 0 årsverk.



## Note 3 Anleggsmidler

	Bygninger og tomter	Driftsløsøre, inventar ol.	Sum
Anskaffelseskost pr. 01.01.23	5 454 245	190 000	5 644 245
- Avgang i året	5 454 245		5 454 245
= Anskaffelseskost 31.12.23	0	190 000	190 000
Akkumulerte avskrivninger 31.12.23		190 000	190 000
= Bokført verdi 31.12.23	0	0	0
Årets ordinære avskrivninger	17 400		17 400
Økonomisk levetid	50 år	3-5 år	

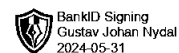
## Note 4 Skatt

Årets skattekostnad	2023	2022
Resultatført skatt på ordinært resultat:		
Betalbar skatt	0	0
Endring i utsatt skattefordel	0	0
<b>Skattekostnad ordinært resultat</b>	<b>0</b>	<b>0</b>
Skattepliktig inntekt:		
Resultat før skatt	-84 557	-146 827
Permanente forskjeller	0	0
Endring i midlertidige forskjeller	-49 175	21 070
<b>Skattepliktig inntekt</b>	<b>-133 732</b>	<b>-125 757</b>
Betalbar skatt i balansen:		
Betalbar skatt på årets resultat	0	0
<b>Sum betalbar skatt i balansen</b>	<b>0</b>	<b>0</b>

Skatteeffekten av midlertidige forskjeller og underskudd til fremføring som har gitt opphav til utsatt skatt og utsatte skattefordeler, spesifisert på typer av midlertidige forskjeller

	2023	2022	Endring
Varige driftsmidler	-25 144	-58 331	-33 186
Fordringer	0	615	615
Gevinst – og tapskonto	16 604	0	-16 604
<b>Sum</b>	<b>-8 540</b>	<b>-57 716</b>	<b>-49 175</b>
Akkumulert fremførbart underskudd	-487 439	-353 707	133 732
Inngår ikke i beregningen av utsatt skatt	495 980	411 423	-84 557
<b>Utsatt skattefordel (22 %)</b>	<b>0</b>	<b>0</b>	<b>0</b>

I henhold til God regnskapsskikk for små foretak balanseføres ikke utsatt skattefordel.



## Note 5 Egenkapital

	Aksjekapital	Annen egenkapital	Sum egenkapital
Pr. 31.12.2022	100 000	6 186 593	6 286 593
Årets resultat		-84 557	-84 557
<b>Pr 31.12.2023</b>	<b>100 000</b>	<b>6 102 036</b>	<b>6 202 036</b>

## Note 6 Langsiktig gjeld

	2023	2022
Langsiktig gjeld med forfall >5 år	701 265	746 110

Selskapet har et langsiktig lån fra aksjonær. Det er ikke stilt sikkerhet for lånet. Lånet er nedbetalt i 2024.