



## ÅRSREGNSKAPET FOR REGNSKAPSÅRET 2022 - GENERELL INFORMASJON

### Enheten

Organisasjonsnummer:	918 222 251
Organisasjonsform:	Aksjeselskap
Foretaksnavn:	TRIANGELEN AS
Forretningsadresse:	Myggveien 8 9514 ALTA

### Regnskapsår

Årsregnskapets periode:	01.01.2022 - 31.12.2022
-------------------------	-------------------------

### Konsern

Mørselskap i konsern:	Ja
Konsernregnskap lagt ved:	Ja

### Regnskapsregler

Regler for små foretak benyttet:	Ja
Benyttet ved utarbeidelsen av årsregnskapet til selskapet:	Regnskapslovens alminnelige regler
Benyttet ved utarbeidelsen av årsregnskapet til konsernet:	Regnskapslovens alminnelige regler

### Årsregnskapet fastsatt av kompetent organ

Bekreftet av representant for selskapet:	Lars Helge Beldo
Dato for fastsettelse av årsregnskapet:	05.10.2023

### Grunnlag for avgivelse

År 2022: Årsregnskapet er elektronisk innlevert  
År 2021: Tall er hentet fra elektronisk innlevert årsregnskap fra 2022

*Det er ikke krav til at årsregnskapet m.v. som sendes til Regnskapsregisteret er undertegnet. Kontrollen på at dette er utført ligger hos revisor/enhetens øverste organ. Sikkerheten ivaretas ved at innsender har rolle/rettighet for innsending av årsregnskapet via Altinn, og ved at det bekreftes at årsregnskapet er fastsatt av kompetent organ.*

Brønnøysundregistrene, 06.08.2024



## Resultatregnskap

Beløp i: NOK	Note	2022	2021
<b>RESULTATREGNSKAP</b>			
<b>Inntekter</b>			
Salgsinntekt	10	395 007	1 706 664
Annen driftsinntekt	10	2 852	440 000
<b>Sum inntekter</b>		<b>397 859</b>	<b>2 146 664</b>
<b>Kostnader</b>			
Varekostnad		90	14 289
Lønnskostnad	11		195 000
Avskrivning av driftsmidler og immaterielle eiendeler	3	36 668	40 668
Annen driftskostnad	11	694 139	1 030 981
<b>Sum kostnader</b>		<b>730 897</b>	<b>1 280 938</b>
<b>Driftsresultat</b>		<b>-333 037</b>	<b>865 726</b>
<b>Finansinntekter og finanskostnader</b>			
Inntekt på investering i datterselskap			1 654 401
Annen renteinntekt		693	
Annen finansinntekt		2 818 710	16 806 263
<b>Sum finansinntekter</b>		<b>2 819 403</b>	<b>18 460 664</b>
Annen rentekostnad		172 738	359 644
Annen finanskostnad			-477 489
<b>Sum finanskostnader</b>		<b>172 738</b>	<b>-117 845</b>
<b>Netto finans</b>		<b>2 646 665</b>	<b>18 578 508</b>
<b>Ordinært resultat før skattekostnad</b>		<b>2 313 627</b>	<b>19 444 234</b>
Skattekostnad på resultat	9	-110 925	3 235 446
<b>Ordinært resultat etter skattekostnad</b>		<b>2 424 552</b>	<b>16 208 788</b>
<b>Årsresultat</b>		<b>2 424 552</b>	<b>16 208 788</b>
<b>Årsresultat etter minoritetsinteresser</b>		<b>2 424 552</b>	<b>16 208 788</b>
<b>Totalresultat</b>		<b>2 424 552</b>	<b>16 208 788</b>



## Resultatregnskap

Beløp i: NOK	Note	2022	2021
<b>Overføringer og disponeringer</b>			
Avsatt til annen egenkapital		2 424 552	16 208 788
<b>Sum overføringer og disponeringer</b>		<b>2 424 552</b>	<b>16 208 788</b>



### Balanse

Beløp i: NOK	Note	2022	2021
<b>BALANSE - EIENDELER</b>			
<b>Anleggsmidler</b>			
<b>Immaterielle eiendeler</b>			
Utsatt skattefordel	9	26 611	
Goodwill	3, 4		
<b>Sum immaterielle eiendeler</b>		<b>26 611</b>	
<b>Varige driftsmidler</b>			
Tomter, bygninger o.a. fast eiendom	3, 4	3 557 519	3 557 519
Driftsløsøre, inventar o.a. utstyr	3	27 819	64 487
<b>Sum varige driftsmidler</b>		<b>3 585 338</b>	<b>3 622 006</b>
<b>Finansielle anleggsmidler</b>			
Investering i datterselskap	4	15 545 512	31 972 827
Lån til foretak i samme konsern	5	8 083 440	6 133 440
Investeringer i tilknyttet selskap	13	143 000	143 000
Lån til tilknyttet selskap og felles kontrollert virksomhet		27 194	28 194
Investeringer i aksjer og andeler		525 724	525 724
Obligasjoner	5, 7		
<b>Sum finansielle anleggsmidler</b>		<b>24 324 870</b>	<b>38 803 185</b>
<b>Sum anleggsmidler</b>		<b>27 936 818</b>	<b>42 425 190</b>
<b>Omløpsmidler</b>			
<b>Varer</b>			
<b>Sum varer</b>	6		
<b>Fordringer</b>			
Kundefordringer	5	53 396	38 896
Andre kortsiktige fordringer	5, 7	53 839	11 538 533
<b>Sum fordringer</b>		<b>107 235</b>	<b>11 577 428</b>
<b>Bankinnskudd, kontanter og lignende</b>			
Bankinnskudd, kontanter o.l.	12	1 278 414	1 835 867
<b>Sum bankinnskudd, kontanter og lignende</b>		<b>1 278 414</b>	<b>1 835 867</b>



## Balanse

Beløp i: NOK	Note	2022	2021
Sum omløpsmidler		1 385 649	13 413 295
<b>SUM EIENDELER</b>		<b>29 322 467</b>	<b>55 838 485</b>
<b>BALANSE - EGENKAPITAL OG GJELD</b>			
<b>Egenkapital</b>			
<b>Innskutt egenkapital</b>			
Aksjekapital	8	350 000	350 000
Overkurs		900 315	900 315
<b>Sum innskutt egenkapital</b>		<b>1 250 315</b>	<b>1 250 315</b>
<b>Opptjent egenkapital</b>			
Annen egenkapital		26 697 035	24 272 483
<b>Sum opptjent egenkapital</b>		<b>26 697 035</b>	<b>24 272 483</b>
<b>Sum egenkapital</b>	2	<b>27 947 350</b>	<b>25 522 798</b>
<b>Gjeld</b>			
<b>Langsiktig gjeld</b>			
Utsatt skatt	9		84 314
<b>Sum avsetninger for forpliktelser</b>			<b>84 314</b>
<b>Annen langsiktig gjeld</b>			
Gjeld til kredittinstitusjoner	5		11 207 359
Langsiktig konserngjeld	7		
<b>Sum annen langsiktig gjeld</b>			<b>11 207 359</b>
<b>Sum langsiktig gjeld</b>		<b>0</b>	<b>11 291 673</b>
<b>Kortsiktig gjeld</b>			
Leverandørgjeld		489 089	94 422
Betalbar skatt	9		376 731
Skyldig offentlige avgifter			150 120
Kortsiktig konserngjeld			12 610 914
Annen kortsiktig gjeld	7	886 028	5 791 828
<b>Sum kortsiktig gjeld</b>		<b>1 375 117</b>	<b>19 024 015</b>



## Balanse

<b>Beløp i: NOK</b>	<b>Note</b>	<b>2022</b>	<b>2021</b>
Sum gjeld		1 375 117	30 315 687
<b>SUM EGENKAPITAL OG GJELD</b>		<b>29 322 467</b>	<b>55 838 485</b>



### Konsernets resultatregnskap

Beløp i: NOK	Note	2022	2021
<b>RESULTATREGNSKAP</b>			
<b>Inntekter</b>			
Salgsinntekt		82 727 280	88 615 449
Annen driftsinntekt		1 086 928	2 237 185
<b>Sum inntekter</b>		<b>83 814 208</b>	<b>90 852 634</b>
<b>Kostnader</b>			
Varekostnad		67 063 955	70 990 622
Lønnskostnad		9 303 484	8 546 444
Avskrivning av driftsmidler og immaterielle eiendeler		2 747 421	3 043 529
Annen driftskostnad		5 682 981	7 596 066
<b>Sum kostnader</b>		<b>84 797 841</b>	<b>90 176 661</b>
<b>Driftsresultat</b>		<b>-983 633</b>	<b>675 973</b>
<b>Finansinntekter og finanskostnader</b>			
Inntekt på investering i tilknyttet selskap		477 339	12 302
Annen renteinntekt		17 452	46 123
Annen finansinntekt		2 818 710	1 143 047
<b>Sum finansinntekter</b>		<b>3 313 501</b>	<b>1 201 472</b>
Annen rentekostnad		3 410 524	1 595 248
Annen finanskostnad		12 032	-477 488
<b>Sum finanskostnader</b>		<b>3 422 556</b>	<b>1 117 760</b>
<b>Netto finans</b>		<b>-109 055</b>	<b>83 712</b>
<b>Ordinært resultat før skattekostnad</b>		<b>-1 092 688</b>	<b>759 686</b>
Skattekostnad på ordinært resultat		-876 609	272 269
<b>Ordinært resultat etter skattekostnad</b>		<b>-216 079</b>	<b>487 417</b>
<b>Årsresultat</b>		<b>-216 079</b>	<b>487 417</b>
<b>Årsresultat etter minoritetsinteresser</b>		<b>-216 079</b>	<b>487 417</b>
<b>Totalresultat</b>		<b>-216 079</b>	<b>487 417</b>



## Konsernets resultatregnskap

<b>Beløp i: NOK</b>	<b>Note</b>	<b>2022</b>	<b>2021</b>
<b>Overføringer og disponeringer</b>			
Avsatt til annen egenkapital		-216 079	487 417
<b>Sum overføringer og disponeringer</b>		<b>-216 079</b>	<b>487 417</b>



### Konsernets balanse

Beløp i: NOK	Note	2022	2021
<b>BALANSE - EIENDELER</b>			
<b>Anleggsmidler</b>			
<b>Immaterielle eiendeler</b>			
<b>Varige driftsmidler</b>			
Tomter, bygninger o.a. fast eiendom		60 468 144	61 979 933
Driftsløsøre, inventar o.a. utstyr		5 665 485	6 742 472
<b>Sum varige driftsmidler</b>		<b>66 133 629</b>	<b>68 722 405</b>
<b>Finansielle anleggsmidler</b>			
Investeringer i tilknyttet selskap		2 285 540	2 148 201
Lån til tilknyttet selskap og felles kontrollert virksomhet			27 194
Investeringer i aksjer og andeler		360 148	360 148
<b>Sum finansielle anleggsmidler</b>		<b>2 645 688</b>	<b>2 535 543</b>
<b>Sum anleggsmidler</b>		<b>68 779 316</b>	<b>71 257 948</b>
<b>Omløpsmidler</b>			
<b>Varer</b>			
<b>Sum varer</b>		<b>24 039 926</b>	<b>16 255 203</b>
<b>Fordringer</b>			
Kundefordringer		976 336	2 267 888
Andre kortsiktige fordringer		2 260 134	2 795 410
<b>Sum fordringer</b>		<b>3 236 470</b>	<b>5 063 298</b>
<b>Bankinnskudd, kontanter og lignende</b>			
Bankinnskudd, kontanter o.l.		1 548 240	2 212 669
<b>Sum bankinnskudd, kontanter og lignende</b>		<b>1 548 240</b>	<b>2 212 669</b>
<b>Sum omløpsmidler</b>		<b>28 824 636</b>	<b>23 531 170</b>
<b>SUM EIENDELER</b>		<b>97 603 952</b>	<b>94 789 118</b>

### BALANSE - EGENKAPITAL OG GJELD



## Konsernets balanse

Beløp i: NOK	Note	2022	2021
<b>Egenkapital</b>			
<b>Innskutt egenkapital</b>			
Aksjekapital		350 000	350 000
Overkurs		900 315	900 315
<b>Sum innskutt egenkapital</b>		<b>1 250 315</b>	<b>1 250 315</b>
<b>Opptjent egenkapital</b>			
Fond for vurderingsforskjeller		1 926 964	1 789 625
Annen egenkapital		26 396 801	15 159 417
<b>Sum opptjent egenkapital</b>		<b>28 323 765</b>	<b>16 949 042</b>
<b>Sum egenkapital</b>		<b>29 574 080</b>	<b>18 199 357</b>
<b>Gjeld</b>			
<b>Langsiktig gjeld</b>			
Utsatt skatt		414 287	1 141 586
<b>Sum avsetninger for forpliktelser</b>		<b>414 287</b>	<b>1 141 586</b>
<b>Annen langsiktig gjeld</b>			
Gjeld til kredittinstitusjoner		46 863 941	55 127 950
Øvrig langsiktig gjeld		716 310	1 847 810
<b>Sum annen langsiktig gjeld</b>		<b>47 580 251</b>	<b>56 975 760</b>
<b>Sum langsiktig gjeld</b>		<b>47 994 538</b>	<b>58 117 346</b>
<b>Kortsiktig gjeld</b>			
Leverandørgjeld		16 226 586	12 123 405
Betalbar skatt			429 542
Skyldig offentlige avgifter		362 372	-236 689
Annen kortsiktig gjeld		3 446 375	6 156 157
<b>Sum kortsiktig gjeld</b>		<b>20 035 334</b>	<b>18 472 416</b>
<b>Sum gjeld</b>		<b>68 029 872</b>	<b>76 589 762</b>
<b>SUM EGENKAPITAL OG GJELD</b>		<b>97 603 952</b>	<b>94 789 118</b>



## Brønnøysundregistrene

### ÅRSREGNSKAP FOR REGNSKAPSÅRET 2022 - GENERELL INFORMASJON

Journalnummer: 2023 733521

#### Enheten

Organisasjonsnummer: 918 222 251  
Organisasjonsform: Aksjeselskap  
Foretaksnavn: TRIANGELEN AS  
Forretningsadresse: Myggveien 8  
9514 ALTA

#### Regnskapsår

Årsregnskapets periode: 01.01.2022 - 31.12.2022

#### Konsern

Morselskap i konsern: Ja  
Konsernregnskap lagt ved: Ja

#### Regnskapsregler

Regler for små foretak benyttet: Ja  
Benyttet ved utarbeidelsen av  
årsregnskapet til selskapet: Regnskapslovens alminnelige regler  
Benyttet ved utarbeidelsen av  
årsregnskapet til konsernet: Regnskapslovens alminnelige regler

#### Årsregnskapet fastsatt av kompetent organ

Bekreftet av representant for selskapet: Lars Helge Beldo  
Dato for fastsettelse av årsregnskapet: 05.10.2023

#### Grunnlag for avgivelse

År 2022: Årsregnskap er elektronisk innlevert.  
År 2021: Tall er hentet fra elektronisk innlevert årsregnskap fra 2022.

*Det er ikke krav til at årsregnskapet m.v. som sendes til Regnskapsregisteret er undertegnet. Kontrollen på at dette er utført ligger hos revisor/enhetens øverste organ. Sikkerheten ivaretas ved at innsender har rolle/rettighet for innsending av årsregnskapet via Altinn, og ved at det bekreftes at årsregnskapet er fastsatt av kompetent organ.*

Brønnøysundregistrene, 09.10.2023



Organisasjonsnr: 918 222 251  
TRIANGELEN AS

## RESULTATREGNSKAP

Beløp i: NOK	Note	2022	2021
<b>RESULTATREGNSKAP</b>			
<b>Inntekter</b>			
Salgsinntekt	10	395 007	1 706 664
Annen driftsinntekt	10	2 852	440 000
<b>Sum inntekter</b>		<b>397 859</b>	<b>2 146 664</b>
<b>Kostnader</b>			
Varekostnad		90	14 289
Lønnskostnad	11		195 000
Avskrivning av driftsmidler og immaterielle eiendeler	3	36 668	40 668
Annen driftskostnad	11	694 139	1 030 981
<b>Sum kostnader</b>		<b>730 897</b>	<b>1 280 938</b>
<b>Driftsresultat</b>		<b>-333 037</b>	<b>865 726</b>
<b>Finansinntekter og finanskostnader</b>			
Inntekt på investering i datterselskap			1 654 401
Annen renteinntekt		693	
Annen finansinntekt		2 818 710	16 806 263
<b>Sum finansinntekter</b>		<b>2 819 403</b>	<b>18 460 664</b>
Annen rentekostnad		172 738	359 644
Annen finanskostnad			-477 489
<b>Sum finanskostnader</b>		<b>172 738</b>	<b>-117 845</b>
<b>Netto finans</b>		<b>2 646 665</b>	<b>18 578 508</b>
<b>Ordinært resultat før skattekostnad</b>			
Skattekostnad på resultat	9	-110 925	3 235 446
<b>Ordinært resultat etter skattekostnad</b>		<b>2 424 552</b>	<b>16 208 788</b>
<b>Årsresultat</b>		<b>2 424 552</b>	<b>16 208 788</b>
<b>Årsresultat etter minoritetsinteresser</b>		<b>2 424 552</b>	<b>16 208 788</b>
<b>Totalresultat</b>		<b>2 424 552</b>	<b>16 208 788</b>
<b>Overføringer og disponeringer</b>			
Avsatt til annen egenkapital		2 424 552	16 208 788
<b>Sum overføringer og disponeringer</b>		<b>2 424 552</b>	<b>16 208 788</b>





Organisasjonsnr: 918 222 251  
TRIANGELEN AS

## BALANSE

Beløp i: NOK	Note	2022	2021
<b>BALANSE - EIENDELER</b>			
<b>Anleggsmidler</b>			
<b>Immaterielle eiendeler</b>			
Utsatt skattefordel	9	26 611	
Goodwill	3, 4		
<b>Sum immaterielle eiendeler</b>		<b>26 611</b>	
<b>Varige driftsmidler</b>			
Tomter, bygninger o.a. fast eiendom	3, 4	3 557 519	3 557 519
Driftsløsøre, inventar o. a. utstyr	3	27 819	64 487
<b>Sum varige driftsmidler</b>		<b>3 585 338</b>	<b>3 622 006</b>
<b>Finansielle anleggsmidler</b>			
Investering i datterselskap	4	15 545 512	31 972 827
Lån til foretak i samme konsern	5	8 083 440	6 133 440
Investeringer i tilknyttet selskap	13	143 000	143 000
Lån til tilknyttet selskap og felles kontrollert virksomhet		27 194	28 194
Investeringer i aksjer og andeler		525 724	525 724
Obligasjoner	5, 7		
<b>Sum finansielle anleggsmidler</b>		<b>24 324 870</b>	<b>38 803 185</b>
<b>Sum anleggsmidler</b>		<b>27 936 818</b>	<b>42 425 190</b>
<b>Omløpsmidler</b>			
<b>Varer</b>			
Sum varer	6		
<b>Fordringer</b>			
Kundefordringer	5	53 396	38 896
Andre kortsiktige fordringer	5, 7	53 839	11 538 533
<b>Sum fordringer</b>		<b>107 235</b>	<b>11 577 428</b>
<b>Bankinnskudd, kontanter og lignende</b>			
Bankinnskudd, kontanter o. l.	12	1 278 414	1 835 867
<b>Sum bankinnskudd, kontanter og lignende</b>		<b>1 278 414</b>	<b>1 835 867</b>
<b>Sum omløpsmidler</b>		<b>1 385 649</b>	<b>13 413 295</b>



<b>SUM EIENDELER</b>		<b>29 322 467</b>	<b>55 838 485</b>
<b>BALANSE - EGENKAPITAL OG GJELD</b>			
<b>Egenkapital</b>			
<b>Innskutt egenkapital</b>			
Aksjekapital	8	350 000	350 000
Overkurs		900 315	900 315
<b>Sum innskutt egenkapital</b>		<b>1 250 315</b>	<b>1 250 315</b>
<b>Opptjent egenkapital</b>			
Annen egenkapital		26 697 035	24 272 483
<b>Sum opptjent egenkapital</b>		<b>26 697 035</b>	<b>24 272 483</b>
<b>Sum egenkapital</b>	<b>2</b>	<b>27 947 350</b>	<b>25 522 798</b>
<b>Gjeld</b>			
<b>Langsiktig gjeld</b>			
Utsatt skatt	9		84 314
<b>Sum avsetninger for forpliktelser</b>			<b>84 314</b>
<b>Annen langsiktig gjeld</b>			
Gjeld til kredittinstitusjoner	5		11 207 359
Langsiktig konserngjeld	7		
<b>Sum annen langsiktig gjeld</b>			<b>11 207 359</b>
<b>Sum langsiktig gjeld</b>		<b>0</b>	<b>11 291 673</b>
<b>Kortsiktig gjeld</b>			
Leverandørgjeld		489 089	94 422
Betalbar skatt	9		376 731
Skyldig offentlige avgifter			150 120
Kortsiktig konserngjeld			12 610 914
Annen kortsiktig gjeld	7	886 028	5 791 828
<b>Sum kortsiktig gjeld</b>		<b>1 375 117</b>	<b>19 024 015</b>
<b>Sum gjeld</b>		<b>1 375 117</b>	<b>30 315 687</b>
<b>SUM EGENKAPITAL OG GJELD</b>		<b>29 322 467</b>	<b>55 838 485</b>



Organisasjonsnr: 918 222 251  
TRIANGELEN AS

## KONSERNRESULTATREGNSKAP

<u>Beløp i: NOK</u>	<u>Note</u>	<u>2022</u>	<u>2021</u>
<b>RESULTATREGNSKAP</b>			
<b>Inntekter</b>			
Salgsinntekt		82 727 280	88 615 449
Annen driftsinntekt		1 086 928	2 237 185
<b>Sum inntekter</b>		<b>83 814 208</b>	<b>90 852 634</b>
<b>Kostnader</b>			
Varekostnad		67 063 955	70 990 622
Lønnskostnad		9 303 484	8 546 444
Avskrivning av driftsmidler og immaterielle eiendeler		2 747 421	3 043 529
Annen driftskostnad		5 682 981	7 596 066
<b>Sum kostnader</b>		<b>84 797 841</b>	<b>90 176 661</b>
<b>Driftsresultat</b>		<b>-983 633</b>	<b>675 973</b>
<b>Finansinntekter og finanskostnader</b>			
Inntekt på investering i tilknyttet selskap		477 339	12 302
Annen renteinntekt		17 452	46 123
Annen finansinntekt		2 818 710	1 143 047
<b>Sum finansinntekter</b>		<b>3 313 501</b>	<b>1 201 472</b>
Annen rentekostnad		3 410 524	1 595 248
Annen finanskostnad		12 032	-477 488
<b>Sum finanskostnader</b>		<b>3 422 556</b>	<b>1 117 760</b>
<b>Netto finans</b>		<b>-109 055</b>	<b>83 712</b>
<b>Ordinært resultat før skattekostnad</b>		<b>-1 092 688</b>	<b>759 686</b>
Skattekostnad på ordinært resultat		-876 609	272 269
<b>Ordinært resultat etter skattekostnad</b>		<b>-216 079</b>	<b>487 417</b>
<b>Årsresultat</b>		<b>-216 079</b>	<b>487 417</b>
<b>Årsresultat etter minoritetsinteresser</b>		<b>-216 079</b>	<b>487 417</b>
<b>Totalresultat</b>		<b>-216 079</b>	<b>487 417</b>
<b>Overføringer og disponeringer</b>			
Avsatt til annen egenkapital		-216 079	487 417



Sum overføringer og  
disponeringer

-216 079

487 417



Organisasjonsnr: 918 222 251  
TRIANGELEN AS

## KONSERNBALANSE

<b>Beløp i: NOK</b>	<b>Note</b>	<b>2022</b>	<b>2021</b>
<b>BALANSE - EIENDELER</b>			
<b>Anleggsmidler</b>			
<b>Immaterielle eiendeler</b>			
<b>Varige driftsmidler</b>			
Tomter, bygninger o.a. fast eiendom		60 468 144	61 979 933
Driftsløsøre, inventar o. a. utstyr		5 665 485	6 742 472
<b>Sum varige driftsmidler</b>		<b>66 133 629</b>	<b>68 722 405</b>
<b>Finansielle anleggsmidler</b>			
Investeringer i tilknyttet selskap		2 285 540	2 148 201
Lån til tilknyttet selskap og felles kontrollert virksomhet			27 194
Investeringer i aksjer og andeler		360 148	360 148
<b>Sum finansielle anleggsmidler</b>		<b>2 645 688</b>	<b>2 535 543</b>
<b>Sum anleggsmidler</b>		<b>68 779 316</b>	<b>71 257 948</b>
<b>Omløpsmidler</b>			
<b>Varer</b>			
<b>Sum varer</b>		<b>24 039 926</b>	<b>16 255 203</b>
<b>Fordringer</b>			
Kundefordringer		976 336	2 267 888
Andre kortsiktige fordringer		2 260 134	2 795 410
<b>Sum fordringer</b>		<b>3 236 470</b>	<b>5 063 298</b>
<b>Bankinnskudd, kontanter og lignende</b>			
Bankinnskudd, kontanter o. l.		1 548 240	2 212 669
<b>Sum bankinnskudd, kontanter og lignende</b>		<b>1 548 240</b>	<b>2 212 669</b>
<b>Sum omløpsmidler</b>		<b>28 824 636</b>	<b>23 531 170</b>
<b>SUM EIENDELER</b>		<b>97 603 952</b>	<b>94 789 118</b>
<b>BALANSE - EGENKAPITAL OG GJELD</b>			



<b>Egenkapital</b>		
<b>Innskutt egenkapital</b>		
Aksjekapital	350 000	350 000
Overkurs	900 315	900 315
<b>Sum innskutt egenkapital</b>	<b>1 250 315</b>	<b>1 250 315</b>
<b>Opptjent egenkapital</b>		
Fond for		
vurderingsforskjeller	1 926 964	1 789 625
Annen egenkapital	26 396 801	15 159 417
<b>Sum opptjent egenkapital</b>	<b>28 323 765</b>	<b>16 949 042</b>
<b>Sum egenkapital</b>	<b>29 574 080</b>	<b>18 199 357</b>
<b>Gjeld</b>		
<b>Langsiktig gjeld</b>		
Utsatt skatt	414 287	1 141 586
<b>Sum avsetninger for forpliktelses</b>	<b>414 287</b>	<b>1 141 586</b>
<b>Annen langsiktig gjeld</b>		
Gjeld til		
kredittinstitusjoner	46 863 941	55 127 950
Øvrig langsiktig gjeld	716 310	1 847 810
<b>Sum annen langsiktig gjeld</b>	<b>47 580 251</b>	<b>56 975 760</b>
<b>Sum langsiktig gjeld</b>	<b>47 994 538</b>	<b>58 117 346</b>
<b>Kortsiktig gjeld</b>		
Leverandørgjeld	16 226 586	12 123 405
Betalbar skatt		429 542
Skyldig offentlige avgifter	362 372	-236 689
Annen kortsiktig gjeld	3 446 375	6 156 157
<b>Sum kortsiktig gjeld</b>	<b>20 035 334</b>	<b>18 472 416</b>
<b>Sum gjeld</b>	<b>68 029 872</b>	<b>76 589 762</b>
<b>SUM EGENKAPITAL OG GJELD</b>	<b>97 603 952</b>	<b>94 789 118</b>



Organisasjonsnr: 918 222 251  
TRIANGELEN AS

NOTEOPPLYSNINGER - SELSKAP - alle poster oppgitt i hele tall

Note  
11

Antall årsverk i regnskapsåret  
0.00

<u>Sum</u>	<u>Beløp</u>
<u>Balanseført verdi 31.12.</u>	<u>Varige driftsmidler Immaterielle eiend.</u>

Konsernregnskap

Morselskapet sitt navn

Forretningskontor for morselskapet

Begrunnelse for at datterselskap er utelatt fra konsolideringen

<u>Samlet beløp - tilknyttet selskap</u>	<u>Årets</u>	<u>Fjorårets</u>
--	--------------	------------------

<u>Samlet beløp - foretak i samme konsern</u>	<u>Årets</u>	<u>Fjorårets</u>
---	--------------	------------------

<u>Samlet beløp - foretak i samme konsern</u>	<u>Årets</u>	<u>Fjorårets</u>
---	--------------	------------------

<u>Samlet beløp - felles kontrollert virksomhet</u>	<u>Årets</u>	<u>Fjorårets</u>
---	--------------	------------------

<u>Pantstillelse</u>	<u>Beløp</u>
----------------------	--------------

<u>Beholdning av egne aksjer</u>	<u>Antall</u>	<u>Pålydende</u>	<u>Andel av aksjek.</u>
----------------------------------	---------------	------------------	-------------------------



Organisasjonsnr: 918 222 251  
TRIANGELEN AS


NOTEOPPLYSNINGER - KONSERN

- alle poster oppgitt i hele tall



# Stiansen & Co AS

Statsautoriserte revisorer



Til generalforsamlingen i

**Triangelen AS**

## UAVHENGIG REVISORS BERETNING

### Konklusjon

Vi har revidert Triangelen AS' årsregnskap som viser et resultat for selskapsregnskapet på kr 2 424 552,- og et underskudd for konsernregnskapet på kr 216 079,- og som består av:

- selskapsregnskapet, som består av balanse per 31. desember 2022, resultatregnskap og kontantstrømoppstilling for regnskapsåret avsluttet per denne datoen og noter, herunder et sammendrag av viktige regnskapsprinsipper, og
- konsernregnskapet som består av balanse per 31. desember 2022, resultatregnskap og kontantstrømoppstilling for regnskapsåret avsluttet per denne datoen og noter, herunder et sammendrag av viktige regnskapsprinsipper.

Etter vår mening

- oppfyller årsregnskapet gjeldende lovkrav,
- gir selskapsregnskapet et rettviseende bilde av selskapets finansielle stilling per 31. desember 2022 og av dets resultater og kontantstrømmer for regnskapsåret avsluttet per denne datoen i samsvar med regnskapslovens regler og god regnskapsskikk i Norge, og,
- gir konsernregnskapet et rettviseende bilde av konsernets finansielle stilling per 31. desember 2022 og av dets resultater og kontantstrømmer for regnskapsåret avsluttet per denne datoen i samsvar med regnskapslovens regler og god regnskapsskikk i Norge.

### Grunnlag for konklusjonen

Vi har gjennomført revisjonen i samsvar med de internasjonale revisjonsstandardene International Standards on Auditing (ISA-ene). Våre oppgaver og plikter i henhold til disse standardene er beskrevet nedenfor under Revisors oppgaver og plikter ved revisjonen av årsregnskapet. Vi er uavhengige av selskapet og konsernet slik det kreves i lov, forskrift og International Code of Ethics for Professional Accountants (inkludert internasjonale uavhengighetsstandarder) utstedt av International Ethics Standards Board for Accountants (IESBA-reglene), og vi har overholdt våre øvrige etiske forpliktelser i samsvar med disse kravene. Innhentet revisjonsbevis er etter vår vurdering tilstrekkelig og hensiktsmessig som grunnlag for vår konklusjon.

### Øvrig informasjon

Styret og daglig leder (ledelsen) er ansvarlige for informasjonen i årsberetningen. Vår konklusjon om årsregnskapet ovenfor dekker ikke informasjonen i årsberetningen.

I forbindelse med revisjonen av årsregnskapet er det vår oppgave å lese årsberetningen. Formålet er å vurdere hvorvidt det foreligger vesentlig inkonsistens mellom årsberetningen og årsregnskapet og den kunnskap vi har opparbeidet oss under revisjonen av årsregnskapet, eller hvorvidt informasjon i årsberetningen ellers fremstår som vesentlig feil. Vi har plikt til å rapportere dersom årsberetningen fremstår som vesentlig feil. Vi har ingenting å rapportere i så henseende.

Telefon: +47 66 84 88 40  
E-mail: firmapost@stiansen.no  
www.stiansen.no

Postadr.: Postboks 174, N-1378 Nesbru  
Revisor-/foretaksnr: NO 962 990 746 MVA  
Medlemmer av Den norske Revisorforening



An association of  
independent accounting &  
financial advisory businesses



## Stiansen & Co AS

Statsautoriserte revisorer

Basert på kunnskapen vi har opparbeidet oss i revisjonen, mener vi at årsberetningen

- er konsistent med årsregnskapet og
- inneholder de opplysninger som skal gis i henhold til gjeldende lovkrav.

### *Ledelsens ansvar for årsregnskapet*

Ledelsen er ansvarlig for å utarbeide årsregnskapet og for at det gir et rettviseende bilde i samsvar med regnskapslovens regler og god regnskapsskikk i Norge. Ledelsen er også ansvarlig for slik intern kontroll som den finner nødvendig for å kunne utarbeide et årsregnskap som ikke inneholder vesentlig feilinformasjon, verken som følge av misligheter eller utilsiktede feil.

Ved utarbeidelsen av årsregnskapet må ledelsen ta standpunkt til selskapets evne til fortsatt drift og opplyse om forhold av betydning for fortsatt drift. Forutsetningen om fortsatt drift skal legges til grunn for årsregnskapet så lenge det ikke er sannsynlig at virksomheten vil bli avvirket.

### *Revisors oppgaver og plikter ved revisjonen av årsregnskapet*

Vårt mål er å oppnå betryggende sikkerhet for at årsregnskapet som helhet ikke inneholder vesentlig feilinformasjon, verken som følge av misligheter eller utilsiktede feil, og å avgi en revisjonsberetning som inneholder vår konklusjon. Betryggende sikkerhet er en høy grad av sikkerhet, men ingen garanti for at en revisjon utført i samsvar med ISA-ene, alltid vil avdekke vesentlig feilinformasjon som eksisterer. Feilinformasjon kan oppstå som følge av misligheter eller utilsiktede feil. Feilinformasjon er å anse som vesentlig dersom den enkeltvis eller samlet med rimelighet kan forventes å påvirke økonomiske beslutninger som brukerne foretar på grunnlag av årsregnskapet.

For videre beskrivelse av revisors oppgaver og plikter vises det til <https://revisorforeningen.no/revisjonsberetninger>.

Nesbru, 05.10.2023

**Stiansen & Co AS**


Oddvar Mella


Statsautorisert revisor


(elektronisk signert)

Revisjonsberetning for Triangelen AS– side 2



 BankID Signing  
Mats Johansen Beldo  
2023-10-05

 BankID Signing  
Lena Johansen  
2023-10-05

 BankID Signing  
Magnus Johansen Beldo  
2023-10-05

 BankID Signing  
Lars Helge Beldo  
2023-10-06

# KONSERNREGNSKAP

2022

**Konsernet  
Triangelen AS**

Organisasjonsnummer:918 222 251



<b>Resultatregnskap - mor/konsern</b>					
<b>Triangelen AS</b>					
<b>Morselskap</b>				<b>Konsern</b>	
<b>2022</b>	<b>2021</b>		<b>Note</b>	<b>2022</b>	<b>2021</b>
<b>Driftsinntekter og driftskostnader</b>					
47 007	1 033 664	Salgsinntekt	10	82 727 280	88 615 449
350 852	1 113 000	Annen driftsinntekt	10	1 086 928	2 237 185
<b>397 859</b>	<b>2 146 664</b>	<b>Sum driftsinntekter</b>		<b>83 814 208</b>	<b>90 852 634</b>
90	14 289	Varekostnad		67 063 955	70 990 622
0	195 000	Lønnskostnad	11	9 303 484	8 546 444
36 668	40 668	Avskrivning av driftsmidler og imm.	3	2 747 421	3 043 529
694 139	1 030 981	Annen driftskostnad	11	5 682 981	7 596 066
<b>730 897</b>	<b>1 280 938</b>	<b>Sum driftskostnader</b>		<b>84 797 841</b>	<b>90 176 661</b>
<b>-333 037</b>	<b>865 726</b>	<b>Driftsresultat</b>		<b>-983 633</b>	<b>675 973</b>
<b>Finansinntekter og finanskostnader</b>					
0	1 654 401	Inntekt på investering i datterselskap		0	0
0	0	Inntekt på investering i tilknyttet sels		477 339	12 302
693	0	Annen renteinntekt		17 452	46 123
2 818 710	16 806 263	Annen finansinntekt		2 818 710	1 143 047
172 738	359 644	Annen rentekostnad		3 410 524	1 595 248
0	-477 489	Annen finanskostnad		12 032	-477 488
<b>2 646 665</b>	<b>18 578 508</b>	<b>Resultat av finansposter</b>		<b>-109 055</b>	<b>83 712</b>
<b>2 313 627</b>	<b>19 444 234</b>	<b>Ordinært resultat før skattekostna</b>		<b>-1 092 688</b>	<b>759 686</b>
-110 925	3 235 446	Skattekostnad på ordinært resultat	9	-876 609	272 269
<b>2 424 552</b>	<b>16 208 788</b>	<b>Årsresultat</b>		<b>-216 079</b>	<b>487 417</b>
<b>Overføringer</b>					
2 424 552	16 208 788	Avsatt til annen egenkapital		-216 079	487 417
<b>2 424 552</b>	<b>16 208 788</b>	<b>Sum disponert</b>		<b>-216 079</b>	<b>487 417</b>



<b>Balanse - mor/konsern</b>				
<b>Triangelen AS</b>				
<b>Morselskap</b>			<b>Konsern</b>	
<b>2022</b>	<b>2021</b>	<b>Note</b>	<b>2022</b>	<b>2021</b>
<b>Eiendeler</b>				
<b>Anleggsmidler</b>				
<b>Immaterielle eiendeler</b>				
26 611	0		0	0
<u>26 611</u>	<u>0</u>		<u>0</u>	<u>0</u>
<b>Varige driftsmidler</b>				
3 557 519	3 557 519	3, 4	60 468 144	61 979 933
27 819	64 487	3	5 665 485	6 742 472
<u>3 585 338</u>	<u>3 622 006</u>		<u>66 133 629</u>	<u>68 722 405</u>
<b>Finansielle anleggsmidler</b>				
15 545 512	31 972 827	4	0	0
8 083 440	6 133 440	5	0	0
358 576	358 576		2 285 540	2 148 201
27 194	28 194		0	28 194
310 148	310 148		360 148	360 148
<u>24 324 870</u>	<u>38 803 185</u>		<u>2 645 688</u>	<u>2 536 543</u>
<u>27 936 818</u>	<u>42 425 190</u>		<u>68 779 316</u>	<u>71 258 948</u>
<b>Omløpsmidler</b>				
0	0	6	24 039 926	16 255 203
<b>Fordringer</b>				
53 396	38 896	5	976 336	2 266 888
53 839	11 538 533	5, 7	2 260 134	2 795 410
<u>107 235</u>	<u>11 577 428</u>		<u>3 236 470</u>	<u>5 062 298</u>
1 278 414	1 835 867		1 548 240	2 212 669
<u>1 385 649</u>	<u>13 413 295</u>		<u>28 824 636</u>	<u>23 530 170</u>
<u>29 322 467</u>	<u>55 838 485</u>		<u>97 603 952</u>	<u>94 789 118</u>

Triangelen AS

Side 1



<b>Balanse - mor/konsern</b>				
<b>Triangelen AS</b>				
<b>Morselskap</b>			<b>Konsern</b>	
2022	2021	Note	2022	2021
<b>Egenkapital og gjeld</b>				
<b>Innskutt egenkapital</b>				
350 000	350 000	8	350 000	350 000
900 315	900 315		900 315	900 315
<u>1 250 315</u>	<u>1 250 315</u>		<u>1 250 315</u>	<u>1 250 315</u>
<b>Opptjent egenkapital</b>				
0	0		1 926 964	1 789 625
26 697 035	24 272 483		26 396 801	15 159 417
<u>26 697 035</u>	<u>24 272 483</u>		<u>28 323 765</u>	<u>16 949 042</u>
<u>27 947 350</u>	<u>25 522 798</u>	2	<u>29 574 080</u>	<u>18 199 357</u>
<b>Gjeld</b>				
<b>Avsetning for forpliktelser</b>				
0	84 314	9	414 287	1 141 586
<u>0</u>	<u>84 314</u>		<u>414 287</u>	<u>1 141 586</u>
<b>Annen langsiktig gjeld</b>				
0	11 207 359	5	46 863 941	55 127 950
0	0	7	716 310	1 847 810
<u>0</u>	<u>11 207 359</u>		<u>47 580 251</u>	<u>56 975 760</u>
<b>Kortsiktig gjeld</b>				
489 089	94 422		16 226 586	12 123 405
0	376 731	9	0	429 542
0	150 120		362 372	-236 689
0	12 610 914		0	0
886 028	5 791 828	7	3 446 375	6 156 157
<u>1 375 117</u>	<u>19 024 015</u>		<u>20 035 334</u>	<u>18 472 416</u>
<u>1 375 117</u>	<u>30 315 687</u>		<u>68 029 872</u>	<u>76 589 762</u>
<u>29 322 467</u>	<u>55 838 485</u>		<u>97 603 952</u>	<u>94 789 118</u>
Alta, 05.10.2023				
Styret i Triangelen AS				
<u>Lars Helge Beldo</u> styreleder			<u>Lena Johansen</u> styremedlem	
<u>Mats Johansen Beldo</u> styremedlem			<u>Magnus Johansen Beldo</u> styremedlem	
Triangelen AS			Side 2	



## Konsernet Triangelen AS

### Noter til regnskapet for 2022

#### Note 1 Regnskapsprinsipper

Årsregnskapet er satt opp i samsvar med regnskapsloven av 1998 og god regnskapsskikk.

#### Konsolideringsprinsipper

Konsernregnskapet omfatter morselskapet Triangelen AS og datterselskapene Brødr. Andersen AS, Cari AS og Autohuset Alta AS. Videre består konsernet av de tilknyttede selskapene Fjelltomta AS, Picasso Frisør & Barber AS og Alta Aktivum AS.

Konsernregnskapet utarbeides etter ensartede prinsipper, ved at datterselskapene følger de samme regnskapsprinsipper som morselskapet. Interne transaksjoner, fordringer og gjeld er eliminert.

Ved kjøp av datterselskaper elimineres kostprisen på aksjer i morselskapet mot egenkapitalen i datterselskapet på kjøpstidspunktet. Forskjellen mellom kostpris og netto bokført verdi på kjøpstidspunktet av eiendeler i datterselskapene tillegges de eiendeler merverdien knytter seg til innenfor markedsverdien av disse eiendelene. Den del av kostpris som ikke kan tillegges spesifikke eiendeler representerer goodwill. Goodwill avskrives lineært over antatt økonomisk levetid.

#### Datterselskap/tilknyttet selskap

Datterselskapet og tilknyttede selskap er vurdert etter kostmetoden i selskapsregnskapet.

#### Salgsinntekter

Inntektsføring ved salg av varer og tjenester skjer på leveringstidspunktet. Leieinntekter inntektsføres når de er opptjent i hht leiekontrakt.

#### Klassifisering og vurdering av balanseposter

Omløpsmidler og kortsiktig gjeld omfatter poster som forfaller til betaling innen ett år etter balansedagen, samt poster som knytter seg til varekretsløpet. Øvrige poster er klassifisert som anleggsmiddel/langsiktig gjeld.

Omløpsmidler vurderes til laveste av anskaffelseskost og virkelig verdi. Kortsiktig gjeld balanseføres til nominelt beløp på etableringstidspunktet.

Anleggsmidler vurderes til anskaffelseskost, men nedskrives til virkelig verdi dersom verdifallet ikke forventes å være forbigående. Langsiktig gjeld balanseføres til nominelt beløp på etableringstidspunktet.

#### Fordringer

Kundefordringer og andre fordringer er oppført i balansen til pålydende etter fradrag for avsetning til forventet tap. Avsetning til tap gjøres på grunnlag av individuelle vurderinger av de enkelte fordringene. I tillegg gjøres det for øvrige kundefordringer en uspesifisert avsetning for å dekke antatt tap.

Konsernet Triangelen AS



<b>Konsernet Triangelen AS</b>				
<b>KONTANTSTRØMOPPSTILLING</b>				
	<b>Morselskapet</b>		<b>Konsernet</b>	
<b>Likviditet tilført / brukt på virksomheten:</b>	<b>2022</b>	<b>2021</b>	<b>2022</b>	<b>2021</b>
Resultat før skatt	2 313 627	19 444 234	759 686	759 686
Betalbar skatt	-376 731	0	-429 542	-634 169
Ordinære avskrivninger	36 668	40 668	2 747 421	3 043 529
Konsernbidrag/utbytte fra datterselskap inntektsført	0	0	0	0
Gevinst/tap salg aksjer	0	0	0	0
Gev/tap avgang driftsmidler	0	0	0	0
Endring i kundefordringer	-14 500	86 476	1 290 552	-178 410
Endring i leverandørgjeld	394 667	28 760	4 103 181	7 593 060
Endring i andre tidsavgrensingsposter	-6 182 140	6 060 437	7 842 454	-287 225
<b>Netto likviditetsendring fra virksomheten</b>	<b>-3 828 409</b>	<b>25 660 575</b>	<b>16 313 752</b>	<b>10 296 471</b>
<b>Likviditet tilført / brukt på investeringer:</b>				
Investeringer i varige driftsmidler	0	0	-5 250 581	-28 126 887
Salg av varige driftsmidler (salgssum)	0	0	175 273	1 465 757
Salg av aksjer (salgssum)	0	0	0	0
Fusjon datterselskaper	0	0	0	0
Endring i andre investeringer	14 478 315	-18 909 428	28 194	179 504
<b>Netto likviditetsendring fra investeringer</b>	<b>14 478 315</b>	<b>-18 909 428</b>	<b>-5 047 114</b>	<b>-26 481 626</b>
<b>Likviditet tilført / brukt på finansiering:</b>				
Opptak av ny gjeld (kortsiktig og langsiktig)	0	0	0	17 561 419
Nedbetaling av gammel gjeld	-11 207 359	-6 683 211	-11 931 071	0
Innbetaling av egenkapital	0	0	0	0
Tilbakebetaling av egenkapital	0	0	0	0
Konsernbidrag/mottatt utbytte	0	0	0	0
Utbytte (utbetalt)	0	0	0	0
<b>Netto likviditetsendring fra finansiering</b>	<b>-11 207 359</b>	<b>-6 683 211</b>	<b>-11 931 071</b>	<b>17 561 419</b>
Netto endring i likviditet i året	-557 453	67 936	-664 433	1 376 264
<b>Kontanter og bankinnskudd per 01.01</b>	<b>1 835 867</b>	<b>1 767 931</b>	<b>2 212 669</b>	<b>836 401</b>
<b>Kontanter og bankinnskudd per 31.12</b>	<b>1 278 414</b>	<b>1 835 867</b>	<b>1 548 240</b>	<b>2 212 665</b>

Konsernet Triangelen AS



## Triangelen AS og konsernet Triangelen AS

# Årsberetning fra styret for 2022



### Virksomhetens art og hvor den drives

Selskapets virksomhet består av utleie av fast eiendom i Alta, samt investering i andre selskaper og er lokalisert i Alta.

Konsernet består av selskapene Triangelen AS, Brødr. Andersen AS, Autohuset Alta AS og Cari AS. Konsernets virksomhet omfatter utleie av fast eiendom, virksomhet innen bilbransjen, samt investeringer i andre selskaper. Videre består konsernet av de tilknyttede selskapene Fjelltomta AS, Picasso Frisør & Barber AS og Alta Aktivum AS. Alle virksomhetene er lokalisert i Alta.

### Fortsatt drift

Styret bekrefter i samsvar med regnskapsloven § 3-3 at forutsetning om fortsatt drift er til stede og lagt til grunn ved utarbeidelse av regnskapet. Etter styrets oppfatning gir årsregnskapet et rettvise bilde av selskapets utvikling og stilling, samt resultatet av virksomheten for 2022.

### Fremtidig utvikling

Konsernet har hatt utfisjonering av eiendommen i Nordre Ringvei 23 AS og selskapet er solgt ut av konsernet i 2022. Selskapet forventer å bli påvirket av dyrtid og økte renter, men søker å iverksette nødvendige tiltak for å imøtekomme utfordringer i forbindelse med dette. Konsernets eiendommer har langsiktige leiekontrakter og for tiden ett ledig lokale. Styret forventer noe redusert omsetning og resultat. Det er planlagt å gjennomføre en kapitalforhøyelse i Autohuset Alta AS for å sikre tilfredsstillende likviditet og egenkapital ved redusert omsetning.

### Redegjørelse for årsregnskapet

Styret kjenner ikke til noen forhold av viktighet for å bedømme selskapets stilling og resultat som ikke fremgår av regnskapet og balansen med noter. Det er heller ikke etter regnskapsårets utgang intrådt forhold som etter styrets syn har betydning ved bedømmelse av regnskapet.

### Arbeidsmiljø

Morselskapet har ikke egne ansatte. Etter styrets oppfatning har arbeidsmiljøet i konsernet vært bra og det iverksettes løpende tiltak for forbedringer når dette anses nødvendig. Konsernet sysselsatte i 2022 totalt 18 årsverk. Totalt sykefravær siste år utgjorde ca. 2,7% av total arbeidstid i året og er tilsvarende som fjoråret. Det har ikke blitt rapportert om skader eller ulykker på arbeidsplassen.

### Likestilling

Selskapet har som mål å være en arbeidsplass der det råder full likestilling mellom kvinner og menn. Selskapet har innarbeidet policy som tar sikte på at det ikke forekommer forskjellsbehandling grunnet kjønn. Pr. 31.12.2022 er det ansatt 14 menn og 3 kvinner i konsernet. Styret består av 1 kvinne og 3 menn.

### Miljørapportering

Selskapet driver ikke virksomhet som forurensar det ytre miljøet. Ved verksteddrift og rehabilitering av eiendommer utføres det sortering av avfall og gjenvinning av materialer.

### Forskning og utvikling

Selskapet bedriver ingen aktiviteter innen forskning og utvikling.

### Redegjørelse for årsregnskapet



Driftsinntektene for konsernet ble redusert fra kr. 90,9 mill i 2021 til kr. 83,8 mill i 2022. Omsetningsreduksjonen skriver seg hovedsakelig fra redusert salg av biler for datterselskapene Autohuset Alta og Brødr. Andersen AS og reduserte leieinntekter etter salg av Nordre Ringvei 23 AS. Konsernets årsresultat ble redusert fra kr. 0,5 mill. i 2021 til kr. -0,2 mill i 2022.

Årets overskudd i morselskapet kr 2.424.552 er foreslått disponert som følger:

Avsetning til utbytte	kr.	0
Overført til annen egenkapital	kr.	<u>2.424.552</u>
Totalt disponert	kr.	2.424.552

Konsernets frie egenkapital utgjør pr. 31.12.2022 kr. 26,4 mill mot kr. 15,2 mill i 2021. Total egenkapital er økt fra 18,2 mill i 2021 til 29,6 mill i 2022. Konsernets totalkapital utgjør kr. 97,6 mill mot kr. 94,8 mill i 2020.

I henhold til styrets vurdering tilfredsstillers selskapets egenkapital aksjelovens krav om forsvarlig egenkapital.

Driften i 2022 reduserte konsernets kontantstrøm med kr 0,6 mill. Selskapets likvide situasjon anses som tilfredsstillende.

#### **Forsikring for styrets medlemmer og daglig leder**

Det er ikke tegnet forsikring for styrets medlemmer og daglig leder for deres mulige ansvar overfor foretaket og tredjepersoner.

#### **Finansiell risiko**

##### *Markedsrisiko*

Variasjon av finansielle markedspriser som renter, valuta og kreditt kan defineres som konsernets markedsrisiko. Konsernet har rentebærende gjeld. Konsernet vil i noe grad være utsatt for endringer i rentenivået, i følge prognose på fremtidig renteøkning anser styret det som sannsynlig at det er noe økt risiko for reduserte resultat pga renteøkning men ikke så vesentlig at det er stor risiko for selskapets fortsatte virksomhet på grunn av solid egenkapital og tilfredsstillende tilgang på likviditet, samt verdiøkning på fast eiendom som gir tilfredsstillende sikkerhet for konsernets gjeld. Konsernet er ikke vesentlig eksponert for endringer i valutakurs.

##### *Kredittrisikoen*

Kredittrisikoen anses som lav da det historisk sett har vært relativt lite tap på fordringer.

##### *Likviditetsrisiko*

Selskapets likviditetsprognoser og budsjetter viser at det kan være noe utfordringer med likviditetsmessig utvikling fremover pga dyrtid og økte renter som påvirker blant annet bilsalg og det vil etter styrets oppfatning være nødvendig med en kapitalforhøyelse i datterselskapet Autohuset Alta AS for så sikre likviditet og egenkapital i tiden fremover .



Alta, 5. oktober 2023

Lars Helge Beldo

Lena Johansen

-----  
Styreleder/daglig leder

-----  
Styremedlem

Mats Johansen Beldo

Magnus Johansen Beldo

-----  
Styremedlem

-----  
Styremedlem

(Elektronisk signert)