



## ÅRSREGNSKAPET FOR REGNSKAPSÅRET 2022 - GENERELL INFORMASJON

### Enheten

Organisasjonsnummer: 975 972 720  
Organisasjonsform: Aksjeselskap  
Foretaksnavn: NG SPAR INNLAND AS  
Forretningsadresse: Karenslyst allé 12  
0278 OSLO

### Regnskapsår

Årsregnskapets periode: 01.01.2022 - 31.12.2022

### Konsern

Morselskap i konsern: Nei

### Regnskapsregler

Regler for små foretak benyttet: Nei  
Benyttet ved utarbeidelsen av årsregnskapet til selskapet: Regnskapslovens alminnelige regler

### Årsregnskapet fastsatt av kompetent organ

Bekreftet av representant for selskapet: Torild Huse  
Dato for fastsettelse av årsregnskapet: 25.05.2023

### Grunnlag for avgivelse

År 2022: Årsregnskapet er elektronisk innlevert  
År 2021: Tall er hentet fra elektronisk innlevert årsregnskap fra 2022

*Det er ikke krav til at årsregnskapet m.v. som sendes til Regnskapsregisteret er undertegnet. Kontrollen på at dette er utført ligger hos revisor/enhetens øverste organ. Sikkerheten ivaretas ved at innsender har rolle/rettighet for innsending av årsregnskapet via Altinn, og ved at det bekreftes at årsregnskapet er fastsatt av kompetent organ.*

Brønnøysundregistrene, 21.06.2024



## Resultatregnskap

Beløp i: NOK	Note	2022	2021
<b>RESULTATREGNSKAP</b>			
<b>Inntekter</b>			
Salgsinntekter		1 028 337 235	1 048 729 332
Andre driftsinntekter		9 835 985	11 339 332
<b>Sum inntekter</b>		<b>1 038 173 221</b>	<b>1 060 068 665</b>
<b>Kostnader</b>			
Endring i beholdning av varer under tilvirkning og ferdig tilvirkede varer		747 347 518	763 137 100
Lønnskostnader		134 536 302	132 860 477
Avskrivning varige driftsmidler		24 763 700	22 722 190
Annen driftskostnad		134 861 214	113 851 323
<b>Sum kostnader</b>		<b>1 041 508 734</b>	<b>1 032 571 091</b>
<b>Driftsresultat</b>		<b>-3 335 513</b>	<b>27 497 574</b>
<b>Finansinntekter og finanskostnader</b>			
Renteinntekt fra foretak i samme konsern		206 148	136 692
Annen renteinntekt		2 076	78
Annen finansinntekt		7 480 000	170 000
<b>Sum finansinntekter</b>		<b>7 688 224</b>	<b>306 770</b>
Rentekostnad til foretak i samme konsern		141 966	393 176
Annen rentekostnad		13 509	31 807
<b>Sum finanskostnader</b>		<b>155 475</b>	<b>424 983</b>
<b>Netto finans</b>		<b>7 532 749</b>	<b>-118 213</b>
<b>Ordinært resultat før skattekostnad</b>		<b>4 197 236</b>	<b>27 379 361</b>
Skattekostnad på ordinært resultat		-665 673	5 996 548
<b>Ordinært resultat etter skattekostnad</b>		<b>4 862 909</b>	<b>21 382 813</b>
<b>Årsresultat</b>		<b>4 862 909</b>	<b>21 382 813</b>
<b>Årsresultat etter minoritetsinteresser</b>		<b>4 862 909</b>	<b>21 382 813</b>



## Resultatregnskap

<b>Beløp i: NOK</b>	<b>Note</b>	<b>2022</b>	<b>2021</b>
<b>Totalresultat</b>		<b>4 862 909</b>	<b>21 382 813</b>
<b>Overføringer og disponeringer</b>			
Ordinært utbytte		4 862 909	21 382 813
<b>Sum overføringer og disponeringer</b>		<b>4 862 909</b>	<b>21 382 813</b>



### Balanse

Beløp i: NOK	Note	2022	2021
<b>BALANSE - EIENDELER</b>			
<b>Anleggsmidler</b>			
<b>Immaterielle eiendeler</b>			
Goodwill		5 281 183	6 393 011
<b>Sum immaterielle eiendeler</b>		<b>5 281 183</b>	<b>6 393 011</b>
<b>Varige driftsmidler</b>			
Inventar og utstyr		104 221 892	99 821 889
<b>Sum varige driftsmidler</b>		<b>104 221 892</b>	<b>99 821 889</b>
<b>Finansielle anleggsmidler</b>			
Investeringer i tilknyttet selskap		1 000 000	1 000 000
Investering i aksjer og andeler		11 744	11 744
Andre fordringer		44 000	66 000
<b>Sum finansielle anleggsmidler</b>		<b>1 055 744</b>	<b>1 077 744</b>
<b>Sum anleggsmidler</b>		<b>110 558 819</b>	<b>107 292 644</b>
<b>Omløpsmidler</b>			
<b>Varer</b>			
Varebeholdning		69 382 209	68 743 993
<b>Sum varer</b>		<b>69 382 209</b>	<b>68 743 993</b>
<b>Fordringer</b>			
Kundefordringer		1 452 381	1 917 381
Andre fordringer		92 536 489	87 578 831
<b>Sum fordringer</b>		<b>93 988 870</b>	<b>89 496 212</b>
<b>Bankinnskudd, kontanter og lignende</b>			
Bankinnskudd og kontanter		8 530 845	8 946 530
<b>Sum bankinnskudd, kontanter og lignende</b>		<b>8 530 845</b>	<b>8 946 530</b>
<b>Sum omløpsmidler</b>		<b>171 901 923</b>	<b>167 186 736</b>
<b>SUM EIENDELER</b>		<b>282 460 743</b>	<b>274 479 380</b>



### Balanse

Beløp i: NOK	Note	2022	2021
<b>BALANSE - EGENKAPITAL OG GJELD</b>			
<b>Egenkapital</b>			
<b>Innskutt egenkapital</b>			
Aksjekapital		10 000 000	10 000 000
Overkurs		30 820 750	30 820 750
Annen innskutt egenkapital		94 486 674	64 468 395
<b>Sum innskutt egenkapital</b>		<b>135 307 424</b>	<b>105 289 145</b>
<b>Opptjent egenkapital</b>			
Annen egenkapital		64 667 819	59 804 909
<b>Sum opptjent egenkapital</b>		<b>64 667 819</b>	<b>59 804 909</b>
<b>Sum egenkapital</b>		<b>199 975 243</b>	<b>165 094 055</b>
<b>Gjeld</b>			
<b>Langsiktig gjeld</b>			
Utsatt skatt		1 447 129	1 261 493
<b>Sum avsetninger for forpliktelser</b>		<b>1 447 129</b>	<b>1 261 493</b>
<b>Annen langsiktig gjeld</b>			
Konvertible lån			15 000 000
<b>Sum annen langsiktig gjeld</b>			<b>15 000 000</b>
<b>Sum langsiktig gjeld</b>		<b>1 447 129</b>	<b>16 261 493</b>
<b>Kortsiktig gjeld</b>			
Leverandørgjeld		51 823 154	54 815 263
Betalbar skatt			5 458 138
Skyldige offentlige avgifter		7 656 990	7 744 217
Annen kortsiktig gjeld		21 558 226	25 106 214
<b>Sum kortsiktig gjeld</b>		<b>81 038 370</b>	<b>93 123 832</b>
<b>Sum gjeld</b>		<b>82 485 500</b>	<b>109 385 325</b>
<b>SUM EGENKAPITAL OG GJELD</b>		<b>282 460 743</b>	<b>274 479 380</b>



# Årsregnskap 2022

for

## NG Spar Innland AS



**NG Spar Innland AS**  
**Resultatregnskap 2022**

DRIFTSINNEKTER	NOTE	2022	2021
Salgsinntekt		1 028 337 235	1 048 729 332
Annen driftsinntekt		9 835 985	11 339 332
<b>Sum driftsinntekter</b>		<b>1 038 173 221</b>	<b>1 060 068 665</b>
<b>DRIFTSKOSTNADER</b>			
Varekostnad	2	747 347 518	763 137 100
Lønnskostnad	3, 4	134 536 302	132 860 477
Annen driftskostnad	3, 2	134 861 214	113 851 323
Ordinær avskrivning	6	24 763 700	22 722 190
<b>Sum driftskostnader</b>		<b>1 041 508 734</b>	<b>1 032 571 091</b>
<b>Driftsresultat</b>		<b>-3 335 513</b>	<b>27 497 574</b>
<b>FINANSINNEKTER OG FINANSKOSTNADER</b>			
Inntekt på investering i tilknyttet selskap	7	7 480 000	170 000
Renteinntekter fra foretak i samme konsern		206 148	136 692
Renteinntekter		2 076	78
Rentekostnader til foretak i samme konsern		141 966	393 175
Rentekostnader		13 509	31 807
<b>Netto finansinntekter</b>		<b>7 532 749</b>	<b>-118 213</b>
<b>Ordinært resultat før skattekostnad</b>		<b>4 197 236</b>	<b>27 379 361</b>
<b>Skattekostnad</b>	5	<b>-665 673</b>	<b>5 996 548</b>
<b>Årsresultat</b>		<b>4 862 909</b>	<b>21 382 813</b>
<b>OVERFØRINGER OG DISPONERINGER</b>			
Overført til/fra annen egenkapital	10	4 862 909	21 382 813
<b>Overføringer og disponeringer</b>		<b>4 862 909</b>	<b>21 382 813</b>



**NG Spar Innland AS**  
**Balanse pr. 31. desember**

EIENDELER	NOTE	2022	2021
<b>Anleggsmidler</b>			
<b>Immaterielle eiendeler</b>			
Goodwill	6	5 281 183	6 393 011
<b>Sum immaterielle eiendeler</b>		<b>5 281 183</b>	<b>6 393 011</b>
<b>Varige driftsmidler</b>			
Driftsløsøre og inventar	6	104 221 892	99 821 889
<b>Sum varige driftsmidler</b>		<b>104 221 892</b>	<b>99 821 889</b>
<b>Finansielle anleggsmidler</b>			
Investeringer i tilknyttet selskap	7	1 000 000	1 000 000
Investeringer i aksjer og andeler	8	11 744	11 744
Andre fordringer		44 000	66 000
<b>Sum finansielle anleggsmidler</b>		<b>1 055 744</b>	<b>1 077 744</b>
<b>Sum anleggsmidler</b>		<b>110 558 819</b>	<b>107 292 644</b>
<b>Omløpsmidler</b>			
Varer		69 382 209	68 743 993
<b>Fordringer</b>			
Kundefordringer	11	1 452 381	1 917 381
Andre fordringer	11, 12	92 536 489	87 578 831
<b>Sum fordringer</b>		<b>93 988 870</b>	<b>89 496 212</b>
Bankinnskudd, kontanter		8 530 845	8 946 530
<b>Sum omløpsmidler</b>		<b>171 901 923</b>	<b>167 186 736</b>
<b>SUM EIENDELER</b>		<b>282 460 743</b>	<b>274 479 380</b>




**NG Spar Innland AS**  
**Balanse pr. 31. desember**


EGENKAPITAL OG GJELD	NOTE	2022	2021
<b>Egenkapital</b>			
<b>Innskutt egenkapital</b>			
Selskapskapital	9, 10	10 000 000	10 000 000
Overkurs	10	30 820 750	30 820 750
Annen innskutt egenkapital	10	94 486 674	64 468 395
<b>Sum innskutt egenkapital</b>		<b>135 307 424</b>	<b>105 289 145</b>
<b>Opptjent egenkapital</b>			
Annen egenkapital	10	64 667 819	59 804 909
<b>Sum opptjent egenkapital</b>		<b>64 667 819</b>	<b>59 804 909</b>
<b>Sum egenkapital</b>		<b>199 975 242</b>	<b>165 094 055</b>
<b>Gjeld</b>			
<b>Avsetning for forpliktelser</b>			
Utsatt skatt	5	1 447 130	1 261 493
<b>Sum avsetning for forpliktelser</b>		<b>1 447 130</b>	<b>1 261 493</b>
<b>Annen langsiktig gjeld</b>			
Gjeld til selskap i samme konsern	11	0	15 000 000
<b>Sum annen langsiktig gjeld</b>		<b>0</b>	<b>15 000 000</b>
<b>Kortsiktig gjeld</b>			
Leverandørgjeld	11	51 823 154	54 815 263
Betalbar skatt	5	0	5 458 138
Skyldige offentlige avgifter		7 656 990	7 744 217
Annen kortsiktig gjeld	11, 12	21 558 226	25 106 214
<b>Sum kortsiktig gjeld</b>		<b>81 038 371</b>	<b>93 123 832</b>
<b>Sum gjeld</b>		<b>82 485 500</b>	<b>109 385 325</b>
<b>SUM EGENKAPITAL OG GJELD</b>		<b>282 460 743</b>	<b>274 479 380</b>

  
Ole Christian Solberg Fjeldheim  
Styrets leder

Oslo, 26. april 2023  
I styret for NG Spar Innland AS

  
Torgeir Herlofsen  
Styremedlem

  
Stig Børger Brallie  
Styremedlem

  
Torild Huse  
Daglig leder/styremedlem



## NG Spar Innland AS Kontantstrømoppstilling

	2022	2021
<b>Kontantstrøm fra operasjonelle aktiviteter</b>		
Ordinært resultat før skattekostnad	4 197 236	27 379 361
Periodens betalte skatt	-5 458 138	-6 189 841
Ordinære avskrivninger	24 763 700	22 722 190
Gevinst/tap ved salg av anleggsmidler og finansielle eiendeler	0	26 304
Endring i varebeholdning	-638 216	-4 185 783
Endring i kundefordringer	465 000	-332 976
Endring i leverandørgjeld	-2 992 108	4 069 955
Endring i andre tidsavgrensningsposter	7 604 070	-15 704 790
Justering poster klassifisert som finansieringsaktiviteter	-7 480 000	-170 000
<b>Netto kontantstrøm fra operasjonelle aktiviteter</b>	<b>20 461 544</b>	<b>27 614 420</b>
<b>Kontantstrøm fra investeringsaktiviteter</b>		
Innbetalinger ved salg av varige driftsmidler	0	11 500
Utbetalinger ved kjøp av varige driftsmidler	-28 051 875	-35 504 419
Netto utbetalinger ved kjøp av finansielle anleggsmidler	0	-11 744
Endring i langsiktig fordringer	22 000	-66 000
<b>Netto kontantstrøm fra investeringsaktiviteter</b>	<b>-28 029 875</b>	<b>-35 570 663</b>
<b>Kontantstrøm fra finansieringsaktiviteter</b>		
Netto endring i langsiktig gjeld	-15 000 000	0
Endring i kortsiktig gjeld	-251 922	660 085
Mottat utbytte	7 480 000	170 000
Utbetaling av konsernbidrag	25 000 000	0
Endring mellomværende konsernkontosystem	-10 075 433	7 171 053
<b>Netto kontantstrøm fra finansieringsaktiviteter</b>	<b>7 152 646</b>	<b>8 001 138</b>
<b>Netto endring i bankinnskudd, kontanter og lignende</b>	<b>-415 685</b>	<b>44 894</b>
Beholdning av bankinnskudd, kontanter og lignende pr. 1. januar	8 946 530	8 901 636
<b>Beholdning av bankinnskudd, kontanter og lignende pr 31.12</b>	<b>8 530 845</b>	<b>8 946 530</b>

Selskapets konsernkonto er i regnskapet ikke klassifisert som bankinnskudd, men som mellomværende med selskap i samme konsern.



## NG Spar Innland AS Noter til regnskapet 2022

### Note 1, Regnskapsprinsipper

Regnskapet er satt opp i samsvar med regnskapslovens bestemmelser og god regnskapsskikk i Norge.

#### Inntektsføring

Inntekter resultatføres når de er opptjent. Inntektsføring skjer normalt på leveringstidspunkt ved salg av varer eller i takt med utførelsen ved salg av tjenester. Inntektene regnskapsføres med verdien av vederlaget på transaksjonstidspunktet.

#### Kostnader

Kostnader regnskapsføres som hovedregel i samme periode som tilhørende inntekt. I de tilfeller det ikke er klar sammenheng mellom utgifter og inntekter fastsettes fordelingen etter skjønsmessige kriterier. Øvrige unntak fra sammenstillingsprinsippet er angitt der det er aktuelt.

#### Omløpsmidler og kortsiktig gjeld

Omløpsmidler og kortsiktig gjeld omfatter normalt poster som forfaller til betaling innen ett år etter siste dag i regnskapsåret, samt poster som knytter seg til varekretsløpet. Omløpsmidler vurderes til laveste verdi av anskaffelseskost og antatt virkelig verdi.

#### Anleggsmidler og langsiktig gjeld

Anleggsmidler omfatter eiendeler bestemt til varig eie og bruk for virksomheten. Varige driftsmidler føres opp i balansen til anskaffelseskost og avskrives lineært over driftsmidlets forventede økonomiske levetid. Varige driftsmidler nedskrives til virkelig verdi ved verdifall som forventes ikke å være av forbigående art. Nedskrivninger blir reversert dersom grunnlaget for nedskrivningen ikke lenger er til stede. Hvis en på balansedagen forventer kortere gjenværende levetid, vil avskrivningen endres. Endring i avskrivningstid regnes som en estimatendring. Gjeld som faller til betaling senere enn ett år etter balansedagen er klassifisert som langsiktig gjeld. Første års avdrag er klassifisert som kortsiktig gjeld.

#### Leiekostnader

Leiekostnader betraktes som operasjonelle. Kostnader regnskapsføres iøpende.

#### Aksjer i tilknyttede selskaper

Tilknyttede selskaper er selskaper hvor man har betydelig innflytelse og langsiktig eierinteresse. Aksjer i tilknyttede selskaper behandlet etter kostmetoden i selskapsregnskapet. Nedskrivninger er foretatt dersom virkelig antatt verdi er lavere enn kostpris og dette ikke er av forbigående art. Mottatte utbytter fra tilknyttede selskaper inntektsføres som finansinntekt.

#### Andre aksjer

Investeringer i andre selskaper er klassifisert som anleggsmidler og er bokført til opprinnelig kostpris. Nedskrivninger er foretatt enkeltvis dersom virkelig antatt verdi er lavere enn kostpris og dette ikke er av forbigående art. Mottatte utbytter inntektsføres som finansinntekt.

#### Varer

Selskapets varebeholdning består i hovedsak av innkjøpte ferdigvarer for videresalg med høy omløpshastighet. Varer er vurdert til laveste verdi av anskaffelseskost og virkelig verdi. Anskaffelseskost beregnes etter FIFO-metoden.

#### Fordringer

Kundefordringer og andre fordringer er oppført i balansen til pålydende etter fradrag for avsetning til forventet tap. Avsetning til tap på fordringer gjøres på grunnlag av en individuell vurdering av de enkelte fordringene.

#### Goodwill

Goodwill er oppført i balansen til historisk anskaffelseskost fratrukket akkumulerte avskrivninger. Goodwill avskrives over antatt levetid som er sannsynliggjort ved kalkyler i forbindelse med oppkjøpet. Nedskrivninger er foretatt enkeltvis dersom virkelig antatt verdi er lavere enn bokført verdi og dette ikke er av forbigående art.

#### Pensjoner

##### Innskuddsbaserte pensjonsordninger

Innskuddsbaserte pensjonsordninger periodiseres i henhold til sammenstillingsprinsippet ved at pensjonspremien resultatføres når den påløper.

##### Avtalefestet pensjon

Avtalefestet pensjon (AFP) fra 1.1.2011 medfører løpende kostnadsføring og ingen balanseføring av fremtidige forpliktelser.



## Skatt

Skattekostnaden i resultatregnskapet omfatter periodens betalbare skatt som blir utlignet og forfaller til betaling i neste regnskapsår og endring i utsatt skatt. Endring i utsatt skatt som er knyttet til poster ført direkte mot egenkapitalen, inngår ikke i skattekostnaden, men er ført direkte mot egenkapitalen. Utsatt skatt er beregnet med aktuell skattesats på grunnlag av skattereduserende og skatteøkende midlertidige forskjeller som eksisterer mellom regnskapsmessige og skattemessige verdier. Skatteøkende og skattereduserende midlertidige forskjeller som reverseres eller kan reverseres i samme periode er utlignet og nettoført. Utsatt skattefordel er balanseført i den grad det er sannsynliggjort at denne kan bli nyttegjort.

## Kontantstrøm

Kontantstrømpoppstillingen er utarbeidet etter den indirekte metoden. I kontanter inngår kasse- og bankbeholdning.

## Konsernregnskap

NG Spar Innland AS er et selskap innenfor NorgesGruppen ASA-konsernet, og inngår i NorgesGruppen ASA sitt konsernregnskap. NorgesGruppen ASA sitt konsernregnskap kan hentes ut på [www.norgesgruppen.no](http://www.norgesgruppen.no).

## Note 2, Nærstående parter

Selskapet har i 2022 kjøpt varer fra andre selskap i samme konsern med kr 793 680 689.

Selskapet har også leid lokaler fra andre selskaper i konsernet med kr 48 178 343.

Det er kjøpt ulike administrative tjenester fra andre selskaper i konsernet. Transaksjonene er i henhold til armlengdes prinsipp.

## Note 3, Lønnskostnad, antall ansatte, godtgjørelse, lån til ansatte mm.

	2022	2021
Lønn	113 501 814	112 885 796
Arbeidsgiveravgift	14 163 003	13 985 571
Pensjonskostnader	5 056 235	4 564 326
Andre personalkostnader	1 815 249	1 424 784
<b>Sum</b>	<b>134 536 302</b>	<b>132 860 477</b>

Antall sysselsatte årsverk	214	213
----------------------------	-----	-----

## Lån til ansatte

Selskapet har ikke lån til ansatte.

## Ytelser til styret og ledende personer

Det er ikke gitt lån til daglig leder. Det er ikke utbetalt lønn, pensjon eller andre godtgjørelser til daglig leder.

Det er ikke utbetalt honorar eller andre godtgjørelser til styrets medlemmer. Det er ikke gitt lån til styrets medlemmer.

Daglig leder eller styremedlemmer har ikke krav på særskilt vederlag, bonus eller sluttpakke ved opphør av vervet.

## Honorarer til selskapets revisor

Lovpålagt revisjon	2022	2021
	114 300	109 500

## Note 4, Pensjonskostnader, -midler og -forpliktelser

Selskapet er pliktig til å ha tjenestepensjonsordning etter lov om obligatorisk tjenestepensjon, og har pensjonsordning som tilfredsstiller kravene i denne loven.

Selskapet har innskuddsbasert pensjonsordning for sine ansatte. Selskapet betaler avtalt innskudd til den ansattes pensjonskonto. Selskapet har ingen ytterligere betalingsforpliktelser etter at innskuddene er betalt.

442 ansatte omfattes av ordningen. Kostnadsført tilskudd inngår i lønnskostnaden og utgjør kr 3 839 404 i 2022. Se note for lønnskostnader.

## Avtalefestet pensjon

Selskapet har AFP-ordning for ansatte. Det foreligger ikke tilstrekkelig informasjon for å muliggjøre innregning av forpliktelse i årsregnskapet. Dette medfører at ingen forpliktelse for denne ordningen er balanseført.

Netto pensjonskostnad knyttet til AFP-pensjon er kr 1 216 831



## Note 5, Skattekostnad

Spesifikasjon av skattekostnad i resultatregnskapet		
	2022	2021
Betalbar skatt		
Endring utsatt skatt	0	5 458 138
Skatt av konsernbidrag	185 636	538 410
<b>Skattekostnad ordinært resultat</b>	<b>-851 309</b>	<b>0</b>
	<b>-665 673</b>	<b>5 996 548</b>
<b>Beregning av årets skattegrunnlag</b>		
	<b>2022</b>	<b>2021</b>
Regnskapsmessig resultat før skatt	4 197 236	27 379 361
Endring i midlertidige forskjeller	-843 800	-2 447 319
Permanente forskjeller	-7 223 024	-122 323
Mottatt konsernbidrag	3 869 588	0
<b>Årets skattegrunnlag</b>	<b>0</b>	<b>24 809 719</b>
Betalbar skatt	0	5 458 138
<b>Midlertidige forskjeller</b>		
	<b>2022</b>	<b>2021</b>
Driftsmidler	5 921 837	4 785 421
Utestående fordringer	-350 000	-308 890
Gevinst- og tapskonto	1 006 022	1 257 528
<b>Netto midlertidige forskjeller</b>	<b>6 577 859</b>	<b>5 734 059</b>
<b>Netto utsatt skattefordel / forpliktelse i balansen</b>	<b>1 447 129</b>	<b>1 261 493</b>
<b>Endringer i utsatt skatt</b>		
	<b>2022</b>	<b>2021</b>
Balanse 1.1		
Innregnet mot resultat	1 261 493	723 083
Balanse 31.12	185 636	538 410
	<b>1 447 129</b>	<b>1 261 493</b>
<b>Avstemning fra nominell til faktisk skattesats</b>		
Regnskapsmessig resultat før skatt		
Forventet skatt etter nominell skattesats	4 197 236	27 379 361
Permanente forskjeller	923 392	6 023 459
<b>Sum skattekostnad</b>	<b>-1 589 065</b>	<b>-26 911</b>
	<b>-665 673</b>	<b>5 996 548</b>
Effektiv skattesats	-15,9 %	21,9 %

## Note 6, Varige driftsmidler / goodwill

	Driftsløsøre og inventar	Goodwill
Anskaffelseskost 01.01.2022	189 462 004	39 030 153
Årets tilgang	28 051 875	0
Årets avgang	-2 349 479	0
<b>Anskaffelseskost 31.12.2022</b>	<b>215 164 400</b>	<b>39 030 153</b>
Akk. av- og nedskrivninger 01.01.2022		
Årets avskrivninger	89 640 115	32 637 142
Akk. av- og nedskrivninger avgang	23 651 872	1 111 828
<b>Akk. av- og nedskrivninger 31.12.2022</b>	<b>110 942 508</b>	<b>33 748 970</b>
<b>Bokført verdi 31.12.2022</b>	<b>104 221 892</b>	<b>5 281 183</b>
Økonomisk levetid (år)	3-10 år	10 år
Avskrivningsplan	Lineær	Lineær

### Forventet økonomisk levetid for goodwill

Goodwill har oppstått gjennom fusjoner og/eller oppkjøp som er av strategisk betydning for å bevare og styrke virksomhetens dominerende markedsposisjon. Den økonomiske levetiden for selskapets goodwill er således vurdert til å overstige 5 år.



## Leie/leasing

Selskapet har inngått operasjonelle husleieavtaler av ulik varighet. Kostnadsført husleie for 2022 utgjør NOK 49 314 249. Andre operasjonelle leieavtaler er ansett å utgjøre en uvesentlig størrelse for selskapet og spesifiseres ikke nærmere.

## Note 7, Investering i tilknyttede selskap

	Forretnings- kontor	Stemme og eierandel	Bokført verdi
Bjørnstad Butikkdrift AS			
Sum	Stange	34,0 %	1 000 000
			1 000 000

## Note 8, Aksjer og andeler i andre foretak

	Bokført verdi
BEITOSTØLEN UTVIKLING SA	11 744
Sum	11 744

## Note 9, Aksjekapital og aksjonærinformasjon

### Aksjekapital

Pr. 31. desember 2022 består selskapets aksjekapital av 10 000 aksjer, hver pålydende kr 1 000, samlet pålydende kr 10 000 000. Samtlige aksjer eies av Kjøpmannshuset Butikkdrift AS.

## Note 10, Egenkapital

	Akse- kapital	Overkurs	Annen innskutt EK	Annen egenkapital	Sum egenkapital
Egenkapital 01.01.2022	10 000 000	30 820 750	64 468 395	59 804 909	165 094 055
<b>Årets endring i egenkapital:</b>					
Konsernbidrag mottatt	0	0	30 018 278	0	30 018 278
Årsresultat	0	0	0	4 862 909	4 862 909
Egenkapital 31.12.2022	10 000 000	30 820 750	94 486 674	64 667 819	199 975 242

## Note 11, Mellomværende med selskap i samme konsern

Foretak i samme konsern	Kundefordringer		Andre kortsiktige fordringer		
	2022	2021	2022	2021	
	158 806	940 090	49 418 433	40 206 902	
Foretak i samme konsern	Leverandørgjeld		Annen kortsiktig gjeld		Annen langsiktig gjeld
	2022	2021	2022	2021	
	30 478 304	25 558 884	0	1 083	0
					15 000 000

Andre kortsiktige fordringer knytter seg i hovedsak til selskapets konsernkontosystem og fordring på konsernbidrag.

## Note 12, Pantestillelser og garantier

Konsernet har inngått en felles skattetrekksgaranti som sikkerhet for de ansattes skattetrekksmidler. Selskapet er, i likhet med de andre selskapene i konsernet, solidarisk ansvarlig for trekk knyttet til konsernkontosystemet.



## NG Spar Innland AS Årsberetning 2022

### VIRKSOMHETENS ART

Selskapets virksomhet er dagligvarehandel. Selskapet har sin belfiggenhet i Oslo, og driver butikker i region Øst. Selskapet er datterselskap av Kjøpmannshuset Butikkdrift AS og inngår i konsernregnskapet til Norgesgruppen ASA.

### FORTSATT DRIFT

Styret bekrefter at forutsetningen om fortsatt drift er tilstede, og at årsregnskapet er utarbeidet deretter. Til grunn for forutsetningen om fortsatt drift ligger selskapets og konsernets resultater for 2022 og konsernets strategiske prognoser for årene fremover. Konsernet er i en sunn økonomisk og finansiell stilling.

### ARBEIDSMILJØ

Sykefraværet i selskapet er 8,9 %. Dette er høyere enn vanlig pga økt sykefravær i forbindelse med Covid 19. Det arbeides videre med å redusere sykefraværet. Det er ikke rapportert om alvorlige arbeidsuhell eller ulykker i løpet av året som har forårsaket betydelige skader eller personskader. Arbeidsmiljøet betraktes som godt, og det iverksettes løpende tiltak for forbedringer.

### FORSKNING OG UTVIKLING

Selskapet driver ikke egen forskning og utvikling.

### LIKESTILLING OG DISKRIMINERING

Selskapet har en ambisjon om å være en arbeidsplass hvor det ikke forekommer diskriminering på bakgrunn av etnisitet, religion, hudfarge, språk, livssyn eller funksjonsnedsettelse. Dette skal ivaretas gjennom like vilkår, rettigheter og muligheter i ansettelses- og arbeidsforhold.

Konsernet og selskapet har som mål å være en arbeidsplass som tiltrekker seg og beholder dyktige medarbeidere på alle sentrale ansvarsråder med like rettigheter og muligheter for kvinner og menn. Konsernet og selskapet arbeider med virkemidler og tiltak som kan fremme likestilling og mangfold, spesielt gjennom faglige og personlige utviklingsplaner og rekruttering av kvinner til lederstillinger.

Faktisk tilstand for likestilling for selskapet er som følger:

Kjønnsbalanse og resultat av lønnskartleggingen\* - totalt og per stillingsnivå (kvinners andel av menns lønn):

	Menn	Kvinner	Lønnsforskjell
Operativ leder butikk	20	23	69 %
Butikkmedarbeider	75	205	109 %
	kvinner	kvinner	
Kjønnsbalanse - antall	162	293	
Midlertidig ansatte - Prosentandel (per kjønn)	38 %	27 %	
Foreldrepermisjon - Gjennomsnitt antall uker	14	13	
Faktisk deltid - Prosentandel (per kjønn)	37,7 %	51,9 %	
Ufrivillig deltid* - Prosentandel (per kjønn)	13,6 %	11,6 %	

\*Kartlegging av lønnsforskjeller samt ufrivillig deltid skal kartlegges annethvert år og ble gjennomført i 2021, dette er derfor tall som står fra i fjor.

For kommentar av resultater, samt beskrivelse av hvordan selskapet strukturerer arbeidet og jobber aktivt for å fremme likestilling og hindre diskriminering – se likestillingsredegjørelsen i vedlegg

Redegjøringsplikt etter åpenhetsloven er utarbeidet av konsernet. For nærmere informasjon, se [www.norgesgruppen.no](http://www.norgesgruppen.no)

### YTRE MILJØ

Selskapet forurenser ikke det ytre miljø i betydeig grad, utover det som normalt følger av selskapets aktiviteter.

### REDEGJØRELSE FOR ÅRSREGNSKAPET

Etter styrets oppfatning gir det fremlagte regnskap et rettviseende bilde av selskapets virksomhet, stilling og resultat av driften for 2022. Det har heller ikke inntrådt forhold etter regnskapsårets utløp som er av vesentlig betydning for bedømmelsen av selskapets stilling.



Driftsinntekter i selskapet er redusert fra NOK 1 060 068 665 i 2021 til NOK 1 038 173 221 i 2022.

Lavere omsetning forklares med myndighetenes opphevelse smittevernstiltak for å begrense av Covid 19. Tiltakene hadde positiv effekt for omsetningen i norsk dagligvarebransje i perioden 2020-2021.

Årsresultatet ble NOK 4 862 909, reduksjon fra forrige år på NOK 16 519 904.

Samlet kontantstrøm fra operasjonelle aktiviteter i selskapet utgjorde NOK 20 461 544.

Totalkapitalen ved utgangen av året var NOK 282 460 743 sammenlignet med NOK 274 479 380 året før. Egenkapitalandelen per 31.12.2022 utgjorde 70,8 % sammenlignet med 60,1 % per 31.12.2021.

Selskapet inngår i NorgesGruppen ASAs konsernkontosystem. Konsernets likviditetssituasjon anses å være god.

## FINANSIELL RISIKO

Selskapet er utsatt for kredittisiko og renterisiko i dens ordinære forretningsvirksomhet, og styrer mot en akseptabel risiko innenfor disse områdene. Selskapet er finansiert gjennom konsernets konsernkontoordning. Konsernets likviditet er god og styret vurderer derfor at selskapet har lav likvidetetsrisiko. Selskapets egenkapital er vurdert å være forsvarlig.

Selskapet foretar ingen selvstendig sikring av renter og har tilstrekkelige trekkrettigheter på konsernkontoordningen. Selskapet kjøper i hovedsak varer fra konsernselskaper, og har minimal selvstendig valutarisiko. Selskapet har derfor ikke inngått terminavtaler eller andre avtaler for å redusere selskapets valutarisiko.

Det er tegnet forsikring for styrets medlemmer og daglig leder for deres mulige ansvar overfor foretaket og tredjepersoner. Forsikringsdekningen utgjør MNOK 100 pr. år.»

## FREMTIDIG UTVIKLING


Selskapets utvikling følger konsernets langsiktige planer. Selskapets påvirkes av de markedsmessige forhold innenfor dagligvarebransjen og den generelle økonomiske utvikling i Norge.


Oslo, 26. april 2023

I styret for NG Spar Innland AS

  
Ole Christian Solberg Fjeldheim  
Styrets leder

  
Torgeir Herlofsen  
Styremedlem

  
Stig Børger Brattlie  
Styremedlem

  
Torild Huse  
Daglig leder/styremedlem



## Vedlegg

### LIKESTILLING OG DISKRIMINERING

Et bærekraftig arbeidsliv står sentralt i konsernets bærekraftstrategi. Med dette menes et arbeidsliv som ser at mangfold og kjønnsbalanse er viktige bidrag for selskapets verdiskaping. NorgesGruppen har målsatt en kjønnsbalanse mellom 40-60% innen alle områder og nivåer.

Selskapet jobber kontinuerlig for å fremme likestilling og hindre diskriminering innen alle deler av personalpolitikken. Alle konsernets selskap følger konsernets retningslinjer innen HR som beskriver fremgangsmåte for håndtering innen de ulike områdene. Området har svært stort fokus i ulike interne samarbeidsfora.

#### Vårt arbeid for likestilling og mot diskriminering

Likestilling og arbeid mot diskriminering er beskrevet i konsernets styrende dokumenter. Prinsippene er videre beskrevet i drifts- og lederhåndbok for operativ butikkdrift.

Selskapet har en varslingsordning og oppfordrer enhver arbeidstaker, både ansatt -og innleid, til å varsle om kritikkverdige forhold i virksomheten. Kartlegging av risiko og arbeidet for likestilling er tema på ulike ledersamlinger og møter med Konsernklubben.

Vi gjennomfører årlig HMS-revisjon i alle avdelingene i selskapet ved hjelp av en uavhengig tredjepart. Arbeidsmiljøet er en viktig del av det som gjennomgås. Det utarbeides rapporter som viser status og tiltaksplaner for den enkelte butikk. Gjennomgang av revisjonen er tema i selskapets AMU, der det også skal utarbeides tiltak på selskapsnivå.

I rekrutteringsprosessen benyttes digitale verktøy med screeningtester for på et objektivt grunnlag å kunne kartlegge egnethet til ulike stillinger, uavhengig av kjønn, etnisitet etc. Vi tilstreber at det skal være kandidater av begge kjønn i siste del av prosessen. Selskapets AMU og hovedtillitsvalgte fra ulike tariffområder vil fortsatt være viktige i det videre arbeidet med å identifisere og iverksette tiltak for likestilling og reduksjon av risiko for diskriminering.



# Deloitte.

Deloitte AS  
Dronning Eufemias gate 14  
Postboks 221 Sentrum  
NO-0103 Oslo  
Norway

Tel: +47 23 27 90 00  
www.deloitte.no

Til generalforsamlingen i NG Spar Innland AS

UAVHENGIG REVISORS BERETNING

## Konklusjon

Vi har revidert NG Spar Innland AS' årsregnskap som består av balanse per 31. desember 2022, resultatregnskap for regnskapsåret avsluttet per denne datoen og noter til årsregnskapet, herunder et sammendrag av viktige regnskapsprinsipper.

Etter vår mening

- oppfyller årsregnskapet gjeldende lovkrav, og
- gir årsregnskapet et rettviseende bilde av selskapets finansielle stilling per 31. desember 2022, og av dets resultater for regnskapsåret avsluttet per denne datoen i samsvar med regnskapslovens regler og god regnskapskikk i Norge.

## Grunnlag for konklusjonen

Vi har gjennomført revisjonen i samsvar med de internasjonale revisjonsstandardene International Standards on Auditing (ISA-ene). Våre oppgaver og plikter i henhold til disse standardene er beskrevet nedenfor under *Revisors oppgaver og plikter ved revisjonen av årsregnskapet*. Vi er uavhengige av selskapet slik det kreves i lov, forskrift og International Code of Ethics for Professional Accountants utstedt av the International Ethics Standards Board for Accountants (IESBA-reglene), og vi har overholdt våre øvrige etiske forpliktelser i samsvar med disse kravene. Innhentet revisjonsbevis er etter vår vurdering tilstrekkelig og hensiktsmessig som grunnlag for vår konklusjon.

## Øvrig informasjon

Styret og daglig leder (ledelsen) er ansvarlige for informasjonen i årsberetningen. Øvrig informasjon omfatter informasjon i årsrapporten bortsett fra årsregnskapet og den tilhørende revisjonsberetningen. Vår konklusjon om årsregnskapet ovenfor dekker ikke informasjonen i årsberetningen.

I forbindelse med revisjonen av årsregnskapet er det vår oppgave å lese årsberetningen. Formålet er å vurdere hvorvidt det foreligger vesentlig inkonsistens mellom årsberetningen og årsregnskapet og den kunnskap vi har opparbeidet oss under revisjonen av årsregnskapet, eller hvorvidt informasjon i årsberetningen ellers fremstår som vesentlig feil. Vi har plikt til å rapportere dersom årsberetningen fremstår som vesentlig feil. Vi har ingenting å rapportere i så henseende.

Basert på kunnskapen vi har opparbeidet oss i revisjonen, mener vi at årsberetningen

- er konsistent med årsregnskapet og
- inneholder de opplysninger som skal gis i henhold til gjeldende lovkrav.

## Ledelsens ansvar for årsregnskapet

Ledelsen er ansvarlig for å utarbeide årsregnskapet og for at det gir et rettviseende bilde i samsvar med regnskapslovens regler og god regnskapskikk i Norge. Ledelsen er også ansvarlig for slik internkontroll som den finner nødvendig for å kunne utarbeide et årsregnskap som ikke inneholder vesentlig feilinformasjon, verken som følge av misligheter eller utilsiktede feil.

Ved utarbeidelsen av årsregnskapet må ledelsen ta standpunkt til selskapets evne til fortsatt drift og opplyse om forhold av betydning for fortsatt drift. Forutsetningen om fortsatt drift skal legges til grunn for årsregnskapet så lenge det ikke er sannsynlig at virksomheten vil bli avvirket.

Deloitte refers to one or more of Deloitte Touche Tohmatsu Limited ("DTTL"), its global network of member firms, and their related entities (collectively, the "Deloitte organization"). DTTL (also referred to as "Deloitte Global") and each of its member firms and related entities are legally separate and independent entities, which cannot obligate or bind each other in respect of third parties. DTTL and each DTTL member firm and related entity is liable only for its own acts and omissions, and not those of each other. DTTL does not provide services to clients. Please see [www.deloitte.no](http://www.deloitte.no) to learn more.

© Deloitte AS

Registrert i Foretaksregisteret Medlemmer av Den norske Revisorforening  
Organisasjonsnummer: 980 211 282

Penneo Dokumentnøkkel: WMC088-EW58P-VLWE6-A3ANT-05E8X-LA7WU



## Deloitte.

side 2  
Uavhengig revisors beretning -  
NG Spar Innland AS

### *Revisors oppgaver og plikter ved revisjonen av årsregnskapet*

Vårt mål er å oppnå betryggende sikkerhet for at årsregnskapet som helhet ikke inneholder vesentlig feilinformasjon, verken som følge av misligheter eller utilsiktede feil, og å avgi en revisjonsberetning som inneholder vår konklusjon. Betryggende sikkerhet er en høy grad av sikkerhet, men ingen garanti for at en revisjon utført i samsvar med ISA-ene, alltid vil avdekke vesentlig feilinformasjon som eksisterer. Feilinformasjon kan oppstå som følge av misligheter eller utilsiktede feil. Feilinformasjon blir vurdert som vesentlig dersom den enkeltvis eller samlet med rimelighet kan forventes å påvirke økonomiske beslutninger som brukerne foretar basert på årsregnskapet.

Som del av en revisjon i samsvar med ISA-ene, utøver vi profesjonelt skjønn og utviser profesjonell skepsis gjennom hele revisjonen. I tillegg:

- identifiserer og vurderer vi risikoen for vesentlig feilinformasjon i regnskapet, enten det skyldes misligheter eller utilsiktede feil. Vi utformer og gjennomfører revisjonshandlinger for å håndtere slike risikoer, og innhenter revisjonsbevis som er tilstrekkelig og hensiktsmessig som grunnlag for vår konklusjon. Risikoen for at vesentlig feilinformasjon som følge av misligheter ikke blir avdekket, er høyere enn for feilinformasjon som skyldes utilsiktede feil, siden misligheter kan innebære samarbeid, forfalskning, bevisste utelatelser, uriktige fremstillinger eller overstyring av internkontroll.
- opparbeider vi oss en forståelse av den interne kontroll som er relevant for revisjonen, for å utforme revisjonshandlinger som er hensiktsmessige etter omstendighetene, men ikke for å gi uttrykk for en mening om effektiviteten av selskapets interne kontroll.
- evaluerer vi om de anvendte regnskapsprinsippene er hensiktsmessige og om regnskapsestimaterne og tilhørende noteopplysninger utarbeidet av ledelsen er rimelige.
- konkluderer vi på hensiktsmessigheten av ledelsens bruk av fortsatt drift-forutsetningen ved avleggelsen av årsregnskapet, basert på innhentede revisjonsbevis, og hvorvidt det foreligger vesentlig usikkerhet knyttet til hendelser eller forhold som kan skape tvil av betydning om selskapets evne til fortsatt drift. Dersom vi konkluderer med at det eksisterer vesentlig usikkerhet, kreves det at vi i revisjonsberetningen henleder oppmerksomheten på tilleggsopplysningene i årsregnskapet, eller, dersom slike tilleggsopplysninger ikke er tilstrekkelige, at vi modifierer vår konklusjon. Våre konklusjoner er basert på revisjonsbevis innhentet inntil datoen for revisjonsberetningen. Etterfølgende hendelser eller forhold kan imidlertid medføre at selskapet ikke fortsetter driften.
- evaluerer vi den samlede presentasjonen, strukturen og innholdet i årsregnskapet, inkludert tilleggsopplysningene, og hvorvidt årsregnskapet gir uttrykk for de underliggende transaksjonene og hendelsene på en måte som gir et rettviseende bilde.

Vi kommuniserer med styret blant annet om det planlagte omfanget av revisjonen og til hvilken tid revisjonsarbeidet skal utføres. Vi utveksler også informasjon om forhold av betydning som vi har avdekket i løpet av revisjonen, herunder om eventuelle svakheter av betydning i den interne kontrollen.

Oslo, 3. mai 2023  
Deloitte AS

Stian Jilg-Scherven  
statsautorisert revisor

Pennco Dokumentnøkkel: WMC88-EW58P-VLWE6-A3ANT-05E8X-LA7WU



# PENNEO

Signaturene i dette dokumentet er juridisk bindende. Dokument signert med "Penneo"™ - sikker digital signatur.  
De signerende parter sin identitet er registrert, og er listet nedenfor.

"Med min signatur bekrefter jeg alle datoer og innholdet i dette dokument."

## Stian Jilg-Scherven

Statsautorisert revisor

Serienummer: 9578-5999-4-1167624

IP: 217.173.xxx.xxx

2023-05-09 15:06:38 UTC



Penneo DokumentID: WMC88-EW58P-VLWE6-A3ANT-0SE8X-LA7WU

Dokumentet er signert digitalt, med **Penneo.com**. Alle digitale signatur-data i dokumentet er sikret og validert av den datamaskin-utregnede hash-verdien av det opprinnelige dokument. Dokumentet er låst og tids-stemplet med et sertifikat fra en betrodd tredjepart. All kryptografisk bevis er integrert i denne PDF, for fremtidig validering (hvis nødvendig).

### Hvordan bekrefter at dette dokumentet er originalen?

Dokumentet er beskyttet av ett Adobe CDS sertifikat. Når du åpner dokumentet i

Adobe Reader, skal du kunne se at dokumentet er sertifisert av **Penneo e-signature service <penneo@penneo.com>**. Dette garanterer at innholdet i dokumentet ikke har blitt endret.

Det er lett å kontrollere de kryptografiske beviser som er lokalisert inne i dokumentet, med Penneo validator - <https://penneo.com/validator>