



## ÅRSREGNSKAPET FOR REGNSKAPSÅRET 2023 - GENERELL INFORMASJON

### Enheten

Organisasjonsnummer: 918 582 622  
Organisasjonsform: Aksjeselskap  
Foretaksnavn: GYGRE AS  
Forretningsadresse: Kanalvegen 1  
6010 ÅLESUND

### Regnskapsår

Årsregnskapets periode: 01.01.2023 - 31.12.2023

### Konsern

Morselskap i konsern: Nei

### Regnskapsregler

Regler for små foretak benyttet: Ja  
Benyttet ved utarbeidelsen av årsregnskapet til selskapet: Regnskapslovens alminnelige regler

### Årsregnskapet fastsatt av kompetent organ

Bekreftet av representant for selskapet: Siw Katrin Almås  
Dato for fastsettelse av årsregnskapet: 23.02.2024

### Grunnlag for avgivelse

År 2023: Årsregnskapet er elektronisk innlevert  
År 2022: Tall er hentet fra elektronisk innlevert årsregnskap fra 2023

*Det er ikke krav til at årsregnskapet m.v. som sendes til Regnskapsregisteret er undertegnet. Kontrollen på at dette er utført ligger hos revisor/enhetens øverste organ. Sikkerheten ivaretas ved at innsender har rolle/rettighet for innsending av årsregnskapet via Altinn, og ved at det bekreftes at årsregnskapet er fastsatt av kompetent organ.*

Brønnøysundregistrene, 27.05.2025



## Resultatregnskap

Beløp i: NOK	Note	2023	2022
<b>RESULTATREGNSKAP</b>			
<b>Inntekter</b>			
Salgsinntekt		2 080 380	1 620 973
Annen driftsinntekt			58 212
<b>Sum inntekter</b>		<b>2 080 380</b>	<b>1 679 185</b>
<b>Kostnader</b>			
Varekostnad		1 363 687	1 223 148
Lønnskostnad	2	537 591	333 656
Annen driftskostnad		70 299	169 818
<b>Sum kostnader</b>		<b>1 971 576</b>	<b>1 726 622</b>
<b>Driftsresultat</b>		<b>108 804</b>	<b>-47 436</b>
<b>Finansinntekter og finanskostnader</b>			
Annen renteinntekt		44	18
<b>Sum finansinntekter</b>		<b>44</b>	<b>18</b>
<b>Netto finans</b>		<b>44</b>	<b>18</b>
<b>Ordinært resultat før skattekostnad</b>		<b>108 848</b>	<b>-47 418</b>
Skattekostnad på resultat	3	23 946	-10 190
<b>Ordinært resultat etter skattekostnad</b>		<b>84 902</b>	<b>-37 228</b>
<b>Årsresultat</b>	4	<b>84 902</b>	<b>-37 228</b>
<b>Årsresultat etter minoritetsinteresser</b>		<b>84 902</b>	<b>-37 228</b>
<b>Totalresultat</b>		<b>84 902</b>	<b>-37 228</b>
<b>Overføringer og disponeringer</b>			
Overført fra annen egenkapital		84 902	-37 228
<b>Sum overføringer og disponeringer</b>		<b>84 902</b>	<b>-37 228</b>



## Balanse

Beløp i: NOK	Note	2023	2022
<b>BALANSE - EIENDELER</b>			
<b>Anleggsmidler</b>			
<b>Immaterielle eiendeler</b>			
Utsatt skattefordel	3		15 960
<b>Sum immaterielle eiendeler</b>			<b>15 960</b>
<b>Sum anleggsmidler</b>		<b>0</b>	<b>15 960</b>
<b>Omløpsmidler</b>			
<b>Varer</b>			
<b>Fordringer</b>			
Kundefordringer		148 983	159 159
Andre kortsiktige fordringer		24 226	
<b>Sum fordringer</b>		<b>173 209</b>	<b>159 159</b>
<b>Bankinnskudd, kontanter og lignende</b>			
Bankinnskudd, kontanter o.l.	5	208 640	118 799
<b>Sum bankinnskudd, kontanter og lignende</b>		<b>208 640</b>	<b>118 799</b>
<b>Sum omløpsmidler</b>		<b>381 850</b>	<b>277 958</b>
<b>SUM EIENDELER</b>		<b>381 850</b>	<b>293 918</b>
<b>BALANSE - EGENKAPITAL OG GJELD</b>			
<b>Egenkapital</b>			
<b>Innskutt egenkapital</b>			
Aksjekapital	6	100 000	100 000
Annen innskutt egenkapital		-5 570	-5 570
<b>Sum innskutt egenkapital</b>		<b>94 430</b>	<b>94 430</b>
<b>Opptjent egenkapital</b>			
Annen egenkapital	7	56 689	29 473
Udekket tap			57 686



## Balanse

<b>Beløp i: NOK</b>	<b>Note</b>	<b>2023</b>	<b>2022</b>
Sum opptjent egenkapital		56 689	-28 213
<b>Sum egenkapital</b>	4	<b>151 119</b>	<b>66 217</b>
<b>Sum langsiktig gjeld</b>		<b>0</b>	<b>0</b>
<b>Kortsiktig gjeld</b>			
Leverandørgjeld		150 019	134 865
Betalbar skatt		7 986	
Skyldig offentlige avgifter		23 536	62 419
Annen kortsiktig gjeld		49 189	30 417
<b>Sum kortsiktig gjeld</b>		<b>230 731</b>	<b>227 701</b>
<b>Sum gjeld</b>		<b>230 731</b>	<b>227 701</b>
<b>SUM EGENKAPITAL OG GJELD</b>		<b>381 850</b>	<b>293 918</b>



## Brønnøysundregistrene

### ÅRSREGNSKAP FOR REGNSKAPSÅRET 2023 - GENERELL INFORMASJON

Journalnummer: 2024 312226

#### Enheten

Organisasjonsnummer: 918 582 622  
Organisasjonsform: Aksjeselskap  
Foretaksnavn: GYGRE AS  
Forretningsadresse: Kanalvegen 1  
6010 ÅLESUND

#### Regnskapsår

Årsregnskapets periode: 01.01.2023 - 31.12.2023

#### Konsern

Morselskap i konsern: Nei

#### Regnskapsregler

Regler for små foretak benyttet: Ja  
Benyttet ved utarbeidelsen av  
årsregnskapet til selskapet: Regnskapslovens alminnelige regler

#### Årsregnskapet fastsatt av kompetent organ

Bekreftet av representant for selskapet: Siw Katrin Almås  
Dato for fastsettelse av årsregnskapet: 23.02.2024

#### Revisjon

Selskapet har besluttet at årsregnskapet  
ikke skal revideres: Ja  
Årsregnskapet er utarbeidet av ekstern  
autorisert regnskapsfører: Ja  
Ekstern autorisert regnskapsfører har i  
løpet av regnskapsåret bistått ved den  
løpende regnskapsføringen eller utført  
andre tjenester for selskapet enn å  
utarbeide årsregnskapet: Ja

#### Grunnlag for avgivelse

År 2023: Årsregnskap er elektronisk innlevert.  
År 2022: Tall er hentet fra elektronisk innlevert årsregnskap fra 2023.

*Det er ikke krav til at årsregnskapet m.v. som sendes til Regnskapsregisteret er undertegnet. Kontrollen på at dette er utført ligger hos revisor/enhetens øverste organ. Sikkerheten ivaretas ved at innsender har rolle/rettighet for innsending av årsregnskapet via Altinn, og ved at det bekreftes at årsregnskapet er fastsatt av kompetent organ.*

Brønnøysundregistrene, 26.02.2024

---

Brønnøysundregistrene  
Postadresse: Postboks 900, 8910 Brønnøysund  
Telefon: 75 00 75 00  
E-post: firmapost@brreg.no Internett: www.brreg.no  
Organisasjonsnummer: 974 760 673



Organisasjonsnr: 918 582 622  
GYGRE AS

## RESULTATREGNSKAP

<b>Beløp i: NOK</b>	<b>Note</b>	<b>2023</b>	<b>2022</b>
<b>RESULTATREGNSKAP</b>			
<b>Inntekter</b>			
Salgsinntekt		2 080 380	1 620 973
Annen driftsinntekt			58 212
<b>Sum inntekter</b>		<b>2 080 380</b>	<b>1 679 185</b>
<b>Kostnader</b>			
Varekostnad		1 363 687	1 223 148
Lønnskostnad	2	537 591	333 656
Annen driftskostnad		70 299	169 818
<b>Sum kostnader</b>		<b>1 971 576</b>	<b>1 726 622</b>
<b>Driftsresultat</b>		<b>108 804</b>	<b>-47 436</b>
<b>Finansinntekter og finanskostnader</b>			
Annen renteinntekt		44	18
<b>Sum finansinntekter</b>		<b>44</b>	<b>18</b>
<b>Netto finans</b>		<b>44</b>	<b>18</b>
<b>Ordinært resultat før skattekostnad</b>			
<b>Skattekostnad på resultat</b>	3	<b>108 848</b>	<b>-47 418</b>
Skattekostnad på resultat		23 946	-10 190
<b>Ordinært resultat etter skattekostnad</b>		<b>84 902</b>	<b>-37 228</b>
<b>Årsresultat</b>	4	<b>84 902</b>	<b>-37 228</b>
<b>Årsresultat etter minoritetsinteresser</b>		<b>84 902</b>	<b>-37 228</b>
<b>Totalresultat</b>		<b>84 902</b>	<b>-37 228</b>
<b>Overføringer og disponeringer</b>			
Overført fra annen egenkapital		84 902	-37 228
<b>Sum overføringer og disponeringer</b>		<b>84 902</b>	<b>-37 228</b>



Organisasjonsnr: 918 582 622  
GYGRE AS

## BALANSE

Beløp i: NOK	Note	2023	2022
<b>BALANSE - EIENDELER</b>			
<b>Anleggsmidler</b>			
<b>Immaterielle eiendeler</b>			
Utsatt skattefordel	3		15 960
<b>Sum immaterielle eiendeler</b>			<b>15 960</b>
<b>Sum anleggsmidler</b>		<b>0</b>	<b>15 960</b>
<b>Omløpsmidler</b>			
<b>Varer</b>			
<b>Fordringer</b>			
Kundefordringer		148 983	159 159
Andre kortsiktige fordringer		24 226	
<b>Sum fordringer</b>		<b>173 209</b>	<b>159 159</b>
<b>Bankinnskudd, kontanter og lignende</b>			
Bankinnskudd, kontanter o. l.	5	208 640	118 799
<b>Sum bankinnskudd, kontanter og lignende</b>		<b>208 640</b>	<b>118 799</b>
<b>Sum omløpsmidler</b>		<b>381 850</b>	<b>277 958</b>
<b>SUM EIENDELER</b>		<b>381 850</b>	<b>293 918</b>
<b>BALANSE - EGENKAPITAL OG GJELD</b>			
<b>Egenkapital</b>			
<b>Innskutt egenkapital</b>			
Aksjekapital	6	100 000	100 000
Annen innskutt egenkapital		-5 570	-5 570
<b>Sum innskutt egenkapital</b>		<b>94 430</b>	<b>94 430</b>
<b>Opptjent egenkapital</b>			
Annen egenkapital	7	56 689	29 473
Udekket tap			57 686
<b>Sum opptjent egenkapital</b>		<b>56 689</b>	<b>-28 213</b>
<b>Sum egenkapital</b>	<b>4</b>	<b>151 119</b>	<b>66 217</b>
<b>Sum langsiktig gjeld</b>		<b>0</b>	<b>0</b>
<b>Kortsiktig gjeld</b>			
Leverandørgjeld		150 019	134 865



Betalbar skatt	7 986	
Skyldig offentlige avgifter	23 536	62 419
Annen kortsiktig gjeld	49 189	30 417
<b>Sum kortsiktig gjeld</b>	<b>230 731</b>	<b>227 701</b>
<b>Sum gjeld</b>	<b>230 731</b>	<b>227 701</b>
<b>SUM EGENKAPITAL OG GJELD</b>	<b>381 850</b>	<b>293 918</b>



Organisasjonsnr: 918 582 622  
GYGRE AS

NOTEOPPLYSNINGER - SELSKAP - alle poster oppgitt i hele tall

Note  
2

Antall årsverk i regnskapsåret  
1.00

<u>Sum</u>	<u>Beløp</u>
<u>Balanseført verdi 31.12.</u>	<u>Varige driftsmidler Immaterielle eiend.</u>

Konsernregnskap

Morselskapet sitt navn

Forretningskontor for morselskapet

Begrunnelse for at datterselskap er utelatt fra konsolideringen

<u>Samlet beløp - tilknyttet selskap</u>	<u>Årets</u>	<u>Fjorårets</u>
--	--------------	------------------

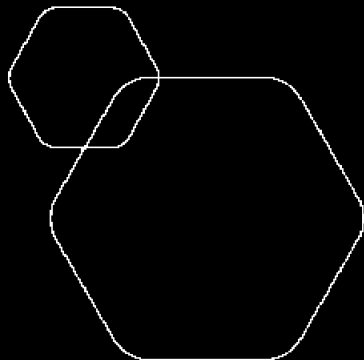
<u>Samlet beløp - foretak i samme konsern</u>	<u>Årets</u>	<u>Fjorårets</u>
---	--------------	------------------

<u>Samlet beløp - foretak i samme konsern</u>	<u>Årets</u>	<u>Fjorårets</u>
---	--------------	------------------

<u>Samlet beløp - felles kontrollert virksomhet</u>	<u>Årets</u>	<u>Fjorårets</u>
---	--------------	------------------

<u>Pantstillelse</u>	<u>Beløp</u>
----------------------	--------------

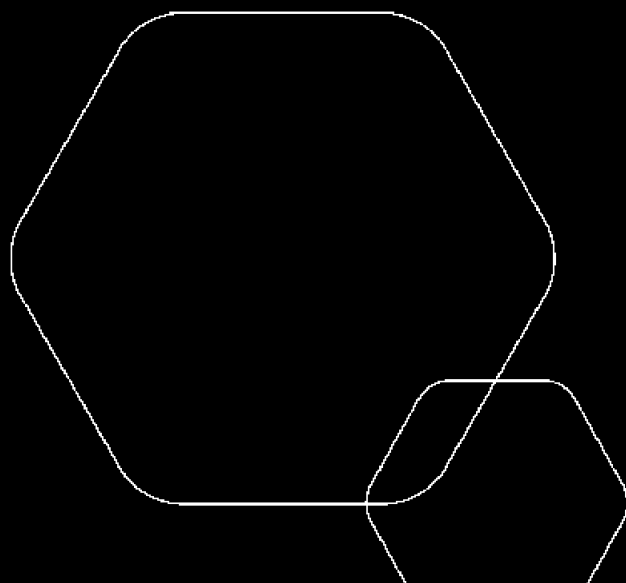
<u>Beholdning av egne aksjer</u>	<u>Antall</u>	<u>Pålydende</u>	<u>Andel av aksjek.</u>
----------------------------------	---------------	------------------	-------------------------



# Årsregnskap 2023

## Gygre AS

Resultatregnskap  
Balanse  
Noter til regnskapet



Org.nr.: 918 582 622



### RESULTATREGNSKAP

GYGRE AS

DRIFTSINNETEKTER OG DRIFTSKOSTNADER	Note	2023	2022
Salgsinntekt		2 080 380	1 620 973
Annen driftsinntekt		0	58 212
<b>Sum driftsinntekter</b>		<b>2 080 380</b>	<b>1 679 185</b>
Varekostnad		1 363 687	1 223 148
Lønnskostnad	2	537 591	333 656
Annen driftskostnad		70 299	169 818
<b>Sum driftskostnader</b>		<b>1 971 576</b>	<b>1 726 622</b>
<b>Driftsresultat</b>		<b>108 804</b>	<b>-47 436</b>
<b>FINANSINNETEKTER OG FINANSKOSTNADER</b>			
Annen renteinntekt		44	18
<b>Resultat av finansposter</b>		<b>44</b>	<b>18</b>
Resultat før skattekostnad		108 848	-47 418
Skattekostnad på resultat	3	23 946	-10 190
<b>Resultat</b>		<b>84 902</b>	<b>-37 228</b>
<b>EKSTRAORDINÆRE INNETEKTER OG KOSTNADER</b>			
<b>Årsresultat</b>	4	<b>84 902</b>	<b>-37 228</b>
<b>OVERFØRINGER</b>			
Overført fra annen egenkapital		-84 902	37 228
<b>Sum overføringer</b>		<b>84 902</b>	<b>-37 228</b>

GYGRE AS

SIDE 2



## BALANSE

GYGRE AS

EIENDELER	Note	2023	2022
<b>ANLEGGSMIDLER</b>			
<b>IMMATERIELLE EIENDELER</b>			
Utsatt skattefordel	3	0	15 960
<b>Sum immaterielle eiendeler</b>		<b>0</b>	<b>15 960</b>
<b>VARIGE DRIFTSMIDLER</b>			
<b>FINANSIELLE ANLEGGSMIDLER</b>			
<b>Sum anleggsmidler</b>		<b>0</b>	<b>15 960</b>
<b>OMLØPSMIDLER</b>			
<b>FORDRINGER</b>			
Kundefordringer		148 983	159 159
Andre kortsiktige fordringer		24 226	0
<b>Sum fordringer</b>		<b>173 209</b>	<b>159 159</b>
<b>INVESTERINGER</b>			
Bankinnskudd, kontanter o.l.	5	208 640	118 799
<b>Sum omløpsmidler</b>		<b>381 850</b>	<b>277 958</b>
<b>Sum eiendeler</b>		<b>381 850</b>	<b>293 918</b>

GYGRE AS

SIDE 3




Gygre AS 21.02.24.pdf - utkast årsregnskap Gygre AS 21.02.24.pdf

## BALANSE

### GYGRE AS

EGENKAPITAL OG GJELD	Note	2023	2022
<b>EGENKAPITAL</b>			
<b>INNSKUTT EGENKAPITAL</b>			
Aksjekapital	6	100 000	100 000
Annen innskutt egenkapital		-5 570	-5 570
<b>Sum innskutt egenkapital</b>		<b>94 430</b>	<b>94 430</b>
<b>OPPTJENT EGENKAPITAL</b>			
Annen egenkapital	7	56 689	29 473
Udekket tap		0	-57 686
<b>Sum opptjent egenkapital</b>		<b>56 689</b>	<b>-28 213</b>
<b>Sum egenkapital</b>	<b>4</b>	<b>151 119</b>	<b>66 217</b>
<b>GJELD</b>			
<b>AVSETNING FOR FORPLIKTELSE</b>			
<b>ANNEN LANGSIKTIG GJELD</b>			
<b>KORTSIKTIG GJELD</b>			
Leverandørgjeld		150 019	134 865
Betalbar skatt		7 986	0
Skyldig offentlige avgifter		23 536	62 419
Annen kortsiktig gjeld		49 189	30 417
<b>Sum kortsiktig gjeld</b>		<b>230 731</b>	<b>227 701</b>
<b>Sum gjeld</b>		<b>230 731</b>	<b>227 701</b>
<b>Sum egenkapital og gjeld</b>		<b>381 850</b>	<b>293 918</b>

Ålesund, 23.02.2024  
Styret i Gygre AS

  
Siw Katrin Almås  
styreleder

GYGRE AS

SIDE 4



## Note 1 Regnskapsprinsipper

Årsregnskapet er satt opp i samsvar med regnskapsloven og NRS 8 - God regnskapsskikk for små foretak.

### DRIFTSINNETEKTER

Inntektsføring ved salg av varer skjer på leveringstidspunktet. Tjenester inntektsføres etter hvert som de leveres.

### KLASSIFISERING OG VURDERING AV OMLØPSMIDLER

Omløpsmidler og kortsiktig gjeld omfatter normalt poster som forfaller til betaling innen ett år etter balansedagen, samt poster som knytter seg til varekretsløpet. Omløpsmidler vurderes til laveste verdi av anskaffelseskost og virkelig verdi.

### FORDRINGER

Kundefordringer og andre fordringer oppføres til pålydende etter fradrag for avsetning til forventet tap. Avsetning til tap gjøres på grunnlag av en individuell vurdering av de enkelte fordringene.

## Note 2 Lønnskostnader og antall årsverk

### LØNNSKOSTNADER

	2023	2022
Lønninger	466 762	288 012
Arbeidsgiveravgift	65 813	40 610
Andre ytelser	5 015	5 034
<b>Sum</b>	<b>537 591</b>	<b>333 656</b>

Selskapet har i 2023 sysselsatt 1 årsverk.

## Note 3 Skatt

Årets skattekostnad	2023	2022
Resultatført skatt på ordinært resultat:		
Betalbar skatt	7 986	0
Endring i utsatt skattefordel	15 960	-10 190
<b>Skattekostnad ordinært resultat</b>	<b>23 946</b>	<b>-10 190</b>
Skattepliktig inntekt:		
Resultat før skatt	108 848	-47 418
Permanente forskjeller	0	1 100
Anvendelse av fremførbart underskudd	-72 546	0
<b>Skattepliktig inntekt</b>	<b>36 302</b>	<b>-46 318</b>



Betalbar skatt i balansen:

Betalbar skatt på årets resultat	7 986	0
<b>Sum betalbar skatt i balansen</b>	<b>7 986</b>	<b>0</b>

Skatteeffekten av midlertidige forskjeller som har gitt opphav til utsatt skatt og utsatte skattefordeler, spesifisert på typer av midlertidige forskjeller

	2023	2022	Endring
Akkumulert fremførbart underskudd	0	-72 546	-72 546
<b>Grunnlag for utsatt skattefordel</b>	<b>0</b>	<b>-72 546</b>	<b>-72 546</b>
<b>Utsatt skattefordel (22 %)</b>	<b>0</b>	<b>-15 960</b>	<b>-15 960</b>

#### Note 4 Egenkapital

	Aksje- kapital	Annen Innskutt egenkap.	Annen egenkapital	Udekket tap	Sum
Pr. 31.12.2022	100 000	-5 570	29 473	-57 686	66 217
<b>Pr. 01.01.2023</b>	<b>100 000</b>	<b>-5 570</b>	<b>29 473</b>	<b>-57 686</b>	<b>66 217</b>
Årets overskudd			84 902	0	84 902
<b>Pr. 31.12.2023</b>	<b>100 000</b>	<b>-5 570</b>	<b>114 375</b>	<b>-57 686</b>	<b>151 119</b>

#### Note 5 Bankinnskudd

Innestående midler på skattetrekkkonto (bundne midler) er på kr. 9 398.

#### Note 6 Aksjonærer

##### AKSJEKAPITALEN I GYGRE AS PR. 31.12 BESTÅR AV:

	Antall	Pålydende	Bokført
Ordinære aksjer	100	1 000,0	100 000
<b>Sum</b>	<b>100</b>		<b>100 000</b>

##### EIERSTRUKTUR

De største aksjonærene i % pr. 31.12 var:

	Ordinære	Eierandel	Stemmeandel
Siw Katrin Almås	100	100,0	100,0

##### AKSJER EIET AV MEDLEMMER I STYRET OG DAGLIG LEDER:

Navn	Verv	Ordinære
Siw Katrin Almås	styreleder	100
<b>Totalt antall aksjer</b>		<b>100</b>



## Note 7 Fortsatt drift

Resultatet for 2023 viser et overskudd på kr. 84 902 etter skatt, mot kr. -37 228 i 2022. Soliditeten og likviditeten er fortsatt god og det er ikke noe som indikerer at driften ikke kan fortsette. Gygre ASs produksjon av tjenester innen plae-og produksjon vil fortsatt være verdifull. Inntektsregimet for driften gir ikke rom for store overskudd. Selv om inntektsrammen for 2023 økte er det fortsatt knyttet betydelig usikkerhet til hvordan inntektsregimet vil utvikle seg fremover. Forventet omsetning for 2024 er NOK 0 lavere enn for 2023. Omsetningen forventer vi vil gi positive, men relativt lite bidrag til resultatet i årene som kommer. Styret vurderer at forutsetningene for fortsatt drift er til stede og legger det til grunn for sin virksomhet.