



## ÅRSREGNSKAPET FOR REGNSKAPSÅRET 2024 - GENERELL INFORMASJON

### Enheten

Organisasjonsnummer: 944 389 407  
Organisasjonsform: Aksjeselskap  
Foretaksnavn: GRINDAKER AS  
Forretningsadresse: Rådhusgata 25  
0158 OSLO

### Regnskapsår

Årsregnskapets periode: 01.01.2024 - 31.12.2024

### Konsern

Morselskap i konsern: Nei

### Regnskapsregler

Regler for små foretak benyttet: Ja  
Benyttet ved utarbeidelsen av årsregnskapet til selskapet: Regnskapslovens alminnelige regler

### Årsregnskapet fastsatt av kompetent organ

Bekreftet av representant for selskapet: Per Heikki Granroth  
Dato for fastsettelse av årsregnskapet: 07.03.2025

### Grunnlag for avgivelse

År 2024: Årsregnskapet er elektronisk innlevert  
År 2023: Tall er hentet fra elektronisk innlevert årsregnskap fra 2024

*Det er ikke krav til at årsregnskapet m.v. som sendes til Regnskapsregisteret er undertegnet. Kontrollen på at dette er utført ligger hos revisor/enhetens øverste organ. Sikkerheten ivaretas ved at innsender har rolle/rettighet for innsending av årsregnskapet via Altinn, og ved at det bekreftes at årsregnskapet er fastsatt av kompetent organ.*

Brønnøysundregistrene, 16.05.2025



## Resultatregnskap

Beløp i: NOK	Note	2024	2023
<b>RESULTATREGNSKAP</b>			
<b>Inntekter</b>			
Salgsinntekt		65 447 642	66 415 676
Offentlige tilskudd		300 000	170 000
<b>Sum inntekter</b>		<b>65 747 642</b>	<b>66 585 676</b>
<b>Kostnader</b>			
Varekostnad		944 791	1 113 460
Lønnskostnad	1	48 904 689	47 429 125
Avskrivning av driftsmidler og immaterielle eiendeler	2	152 632	86 294
Nedskrivning av varige driftsmidler og immaterielle eiendeler	2		
Annen driftskostnad		11 197 352	11 511 391
<b>Sum kostnader</b>		<b>61 199 465</b>	<b>60 140 270</b>
<b>Driftsresultat</b>		<b>4 548 178</b>	<b>6 445 406</b>
<b>Finansinntekter og finanskostnader</b>			
Annen renteinntekt		4 155	11 589
Annen finansinntekt		71 956	39 480
<b>Sum finansinntekter</b>		<b>76 111</b>	<b>51 069</b>
Annen rentekostnad		103 682	48 167
Annen finanskostnad		12 931	27 280
<b>Sum finanskostnader</b>		<b>116 613</b>	<b>75 447</b>
<b>Netto finans</b>		<b>-40 502</b>	<b>-24 378</b>
<b>Resultat før skattekostnad</b>		<b>4 507 675</b>	<b>6 421 028</b>
Skattekostnad på resultat	3	997 615	1 412 626
<b>Årsresultat</b>	4	<b>3 510 060</b>	<b>5 008 402</b>
<b>Årsresultat etter minoritetsinteresser</b>		<b>3 510 060</b>	<b>5 008 402</b>
<b>Totalresultat</b>		<b>3 510 060</b>	<b>5 008 402</b>



## Resultatregnskap

<b>Beløp i: NOK</b>	<b>Note</b>	<b>2024</b>	<b>2023</b>
<b>Overføringer og disponeringer</b>			
Ordinært utbytte		3 500 000	5 008 402
Avsatt til annen egenkapital		10 060	
<b>Sum overføringer og disponeringer</b>		<b>3 510 060</b>	<b>5 008 402</b>



### Balanse

Beløp i: NOK	Note	2024	2023
<b>BALANSE - EIENDELER</b>			
<b>Anleggsmidler</b>			
<b>Immaterielle eiendeler</b>			
Utsatt skattefordel	3	53 879	69 016
<b>Sum immaterielle eiendeler</b>		<b>53 879</b>	<b>69 016</b>
<b>Varige driftsmidler</b>			
Tomter, bygninger o.a. fast eiendom	2		
Driftsløsøre, inventar o.a. utstyr	2	363 995	240 117
<b>Sum varige driftsmidler</b>		<b>363 995</b>	<b>240 117</b>
<b>Sum anleggsmidler</b>		<b>417 874</b>	<b>309 133</b>
<b>Omløpsmidler</b>			
<b>Varer</b>			
<b>Fordringer</b>			
Kundefordringer	5	11 077 418	13 022 245
Andre kortsiktige fordringer		1 934 026	1 732 874
<b>Sum fordringer</b>		<b>13 011 444</b>	<b>14 755 119</b>
<b>Bankinnskudd, kontanter og lignende</b>			
Bankinnskudd, kontanter o.l.	5, 6	5 320 958	5 200 625
<b>Sum bankinnskudd, kontanter og lignende</b>		<b>5 320 958</b>	<b>5 200 625</b>
<b>Sum omløpsmidler</b>		<b>18 332 402</b>	<b>19 955 744</b>
<b>SUM EIENDELER</b>		<b>18 750 276</b>	<b>20 264 877</b>
<b>BALANSE - EGENKAPITAL OG GJELD</b>			
<b>Egenkapital</b>			
<b>Innskutt egenkapital</b>			
Aksjekapital	7	100 000	100 000
Beholdning av egne aksjer	7		



## Balanse

<b>Beløp i: NOK</b>	<b>Note</b>	<b>2024</b>	<b>2023</b>
<b>Sum innskutt egenkapital</b>		<b>100 000</b>	<b>100 000</b>
<b>Opptjent egenkapital</b>			
Annen egenkapital		1 951 534	1 941 474
<b>Sum opptjent egenkapital</b>		<b>1 951 534</b>	<b>1 941 474</b>
<b>Sum egenkapital</b>	4	<b>2 051 534</b>	<b>2 041 474</b>
<b>Gjeld</b>			
<b>Langsiktig gjeld</b>			
Utsatt skatt	3		
<b>Annen langsiktig gjeld</b>			
<b>Sum langsiktig gjeld</b>		<b>0</b>	<b>0</b>
<b>Kortsiktig gjeld</b>			
Leverandørgjeld		1 207 717	541 629
Betalbar skatt	3	982 478	1 298 213
Skyldig offentlige avgifter		5 215 743	5 123 815
Utbytte		3 500 000	5 008 402
Annen kortsiktig gjeld		5 792 804	6 251 345
<b>Sum kortsiktig gjeld</b>		<b>16 698 743</b>	<b>18 223 403</b>
<b>Sum gjeld</b>		<b>16 698 743</b>	<b>18 223 403</b>
<b>SUM EGENKAPITAL OG GJELD</b>		<b>18 750 276</b>	<b>20 264 877</b>



## Brønnøysundregistrene

### ÅRSREGNSKAP FOR REGNSKAPSÅRET 2024 - GENERELL INFORMASJON

Journalnummer: 2025 402785

#### Enheten

Organisasjonsnummer: 944 389 407  
Organisasjonsform: Aksjeselskap  
Foretaksnavn: GRINDAKER AS  
Forretningsadresse: Rådhusgata 25  
0158 OSLO

#### Regnskapsår

Årsregnskapets periode: 01.01.2024 - 31.12.2024

#### Konsern

Morselskap i konsern: Nei

#### Regnskapsregler

Regler for små foretak benyttet: Ja  
Benyttet ved utarbeidelsen av  
årsregnskapet til selskapet: Regnskapslovens alminnelige regler

#### Årsregnskapet fastsatt av kompetent organ

Bekreftet av representant for selskapet: Per Heikki Granroth  
Dato for fastsettelse av årsregnskapet: 07.03.2025

#### Revisjon

Ekstern autorisert regnskapsfører har i løpet av regnskapsåret bistått ved den løpende regnskapsføringen eller utført andre tjenester for selskapet enn å utarbeide årsregnskapet: Ja

#### Grunnlag for avgivelse

År 2024: Årsregnskap er elektronisk innlevert.  
År 2023: Tall er hentet fra elektronisk innlevert årsregnskap fra 2024.

*Det er ikke krav til at årsregnskapet m.v. som sendes til Regnskapsregisteret er undertegnet. Kontrollen på at dette er utført ligger hos revisor/enhetens øverste organ. Sikkerheten ivaretas ved at innsender har rolle/rettighet for innsending av årsregnskapet via Altinn, og ved at det bekreftes at årsregnskapet er fastsatt av kompetent organ.*

Brønnøysundregistrene, 15.05.2025



Organisasjonsnr: 944 389 407  
GRINDAKER AS

## RESULTATREGNSKAP

Beløp i: NOK	Note	2024	2023
<b>RESULTATREGNSKAP</b>			
<b>Inntekter</b>			
Salgsinntekt		65 447 642	66 415 676
Offentlige tilskudd		300 000	170 000
<b>Sum inntekter</b>		<b>65 747 642</b>	<b>66 585 676</b>
<b>Kostnader</b>			
Varekostnad		944 791	1 113 460
Lønnskostnad	1	48 904 689	47 429 125
Avskrivning av driftsmidler og immaterielle eiendeler	2	152 632	86 294
Nedskrivning av varige driftsmidler og immaterielle eiendeler	2		
Annen driftskostnad		11 197 352	11 511 391
<b>Sum kostnader</b>		<b>61 199 465</b>	<b>60 140 270</b>
<b>Driftsresultat</b>		<b>4 548 178</b>	<b>6 445 406</b>
<b>Finansinntekter og finanskostnader</b>			
Annen renteinntekt		4 155	11 589
Annen finansinntekt		71 956	39 480
<b>Sum finansinntekter</b>		<b>76 111</b>	<b>51 069</b>
Annen rentekostnad		103 682	48 167
Annen finanskostnad		12 931	27 280
<b>Sum finanskostnader</b>		<b>116 613</b>	<b>75 447</b>
<b>Netto finans</b>		<b>-40 502</b>	<b>-24 378</b>
<b>Resultat før skattekostnad</b>		<b>4 507 675</b>	<b>6 421 028</b>
Skattekostnad på resultat	3	997 615	1 412 626
<b>Årsresultat</b>	4	<b>3 510 060</b>	<b>5 008 402</b>
<b>Årsresultat etter minoritetsinteresser</b>		<b>3 510 060</b>	<b>5 008 402</b>
<b>Totalresultat</b>		<b>3 510 060</b>	<b>5 008 402</b>
<b>Overføringer og disponeringer</b>			
Ordinært utbytte		3 500 000	5 008 402
Avsatt til annen egenkapital		10 060	
<b>Sum overføringer og disponeringer</b>		<b>3 510 060</b>	<b>5 008 402</b>





Organisasjonsnr: 944 389 407  
GRINDAKER AS

## BALANSE

Beløp i: NOK	Note	2024	2023
<b>BALANSE - EIENDELER</b>			
<b>Anleggsmidler</b>			
<b>Immaterielle eiendeler</b>			
Utsatt skattefordel	3	53 879	69 016
<b>Sum immaterielle eiendeler</b>		<b>53 879</b>	<b>69 016</b>
<b>Varige driftsmidler</b>			
Tomter, bygninger o.a. fast eiendom	2		
Driftsløsøre, inventar o. a. utstyr	2	363 995	240 117
<b>Sum varige driftsmidler</b>		<b>363 995</b>	<b>240 117</b>
<b>Sum anleggsmidler</b>		<b>417 874</b>	<b>309 133</b>
<b>Omløpsmidler</b>			
<b>Varer</b>			
<b>Fordringer</b>			
Kundefordringer	5	11 077 418	13 022 245
Andre kortsiktige fordringer		1 934 026	1 732 874
<b>Sum fordringer</b>		<b>13 011 444</b>	<b>14 755 119</b>
<b>Bankinnskudd, kontanter og lignende</b>			
Bankinnskudd, kontanter o. l.	5, 6	5 320 958	5 200 625
<b>Sum bankinnskudd, kontanter og lignende</b>		<b>5 320 958</b>	<b>5 200 625</b>
<b>Sum omløpsmidler</b>		<b>18 332 402</b>	<b>19 955 744</b>
<b>SUM EIENDELER</b>		<b>18 750 276</b>	<b>20 264 877</b>
<b>BALANSE - EGENKAPITAL OG GJELD</b>			
<b>Egenkapital</b>			
<b>Innskutt egenkapital</b>			
Aksjekapital	7	100 000	100 000
Beholdning av egne aksjer	7		
<b>Sum innskutt egenkapital</b>		<b>100 000</b>	<b>100 000</b>
<b>Opptjent egenkapital</b>			
Annen egenkapital		1 951 534	1 941 474
<b>Sum opptjent egenkapital</b>		<b>1 951 534</b>	<b>1 941 474</b>



<b>Sum egenkapital</b>	<b>4</b>	<b>2 051 534</b>	<b>2 041 474</b>
<b>Gjeld</b>			
<b>Langsiktig gjeld</b>			
Utsatt skatt	3		
Annen langsiktig gjeld			
<b>Sum langsiktig gjeld</b>		<b>0</b>	<b>0</b>
<b>Kortsiktig gjeld</b>			
Leverandørgjeld		1 207 717	541 629
Betalbar skatt	3	982 478	1 298 213
Skyldig offentlige avgifter		5 215 743	5 123 815
Utbytte		3 500 000	5 008 402
Annen kortsiktig gjeld		5 792 804	6 251 345
<b>Sum kortsiktig gjeld</b>		<b>16 698 743</b>	<b>18 223 403</b>
<b>Sum gjeld</b>		<b>16 698 743</b>	<b>18 223 403</b>
<b>SUM EGENKAPITAL OG GJELD</b>		<b>18 750 276</b>	<b>20 264 877</b>



Organisasjonsnr: 944 389 407  
GRINDAKER AS

NOTEOPPLYSNINGER - SELSKAP - alle poster oppgitt i hele tall

## Note

Antall årsverk i regnskapsåret  
44.00

Sum Beløp

Balanseført verdi 31.12. Varige driftsmidler Immaterielle eiend.

## Konsernregnskap

Morselskapet sitt navn

Forretningskontor for morselskapet

## Begrunnelse for at datterselskap er utelatt fra konsolideringen

Samlet beløp - tilknyttet selskap Årets Fjorårets

Samlet beløp - foretak i samme konsern Årets Fjorårets

Samlet beløp - foretak i samme konsern Årets Fjorårets

Samlet beløp - felles kontrollert virksomhet Årets Fjorårets

Pantstillelse Beløp

Beholdning av egne aksjer Antall Pålydende Andel av aksjek.



Til generalforsamlingen i Grindaker AS

## Uavhengig revisors beretning

### Konklusjon

Vi har revidert årsregnskapet for Grindaker AS som viser et overskudd på kr 3.510.060. Årsregnskapet består av balanse per 31. desember 2024, resultatregnskap for regnskapsåret avsluttet per denne datoen og noter til årsregnskapet, herunder et sammendrag av viktige regnskapsprinsipper.

Etter vår mening

- oppfyller årsregnskapet gjeldende lovkrav, og
- gir årsregnskapet et rettviseende bilde av selskapets finansielle stilling per 31. desember 2024 og av dets resultater for regnskapsåret avsluttet per denne datoen i samsvar med regnskapslovens regler og god regnskapsskikk i Norge.

### Grunnlag for konklusjonen

Vi har gjennomført revisjonen i samsvar med International Standards on Auditing (ISA-ene). Våre oppgaver og plikter i henhold til disse standardene er beskrevet nedenfor under "Revisors oppgaver og plikter ved revisjonen av årsregnskapet". Vi er uavhengige av selskapet i samsvar med kravene i relevante lover og forskrifter i Norge og International Code of Ethics for Professional Accountants (inkludert internasjonale uavhengighetsstandarder) utstedt av International Ethics Standards Board for Accountants (IESBA-reglene), og vi har overholdt våre øvrige etiske forpliktelser i samsvar med disse kravene. Innhentet revisjonsbevis er etter vår vurdering tilstrekkelig og hensiktsmessig som grunnlag for vår konklusjon.

### Øvrig informasjon

Styret og daglig leder (ledelsen) er ansvarlige for øvrig informasjon som er publisert sammen med årsregnskapet. Øvrig informasjon består av styrets årsberetning. Vår konklusjon om årsregnskapet ovenfor dekker ikke øvrig informasjon.

I forbindelse med revisjonen av årsregnskapet er det vår oppgave å lese øvrig informasjon. Formålet er å vurdere hvorvidt det foreligger vesentlig inkonsistens mellom den øvrige informasjonen og årsregnskapet og den kunnskap vi har opparbeidet oss under revisjonen av årsregnskapet, eller hvorvidt øvrig informasjon fremstår som vesentlig feil. Vi har plikt til å rapportere dersom øvrig informasjon fremstår som vesentlig feil. Vi har ingenting å rapportere i så henseende.

### Ledelsens ansvar for årsregnskapet

Ledelsen er ansvarlig for å utarbeide årsregnskapet og for at det gir et rettviseende bilde i samsvar med regnskapslovens regler og god regnskapsskikk i Norge. Ledelsen er også ansvarlig for slik intern kontroll som den finner nødvendig for å kunne utarbeide et årsregnskap som ikke inneholder vesentlig feilinformasjon, verken som følge av misligheter eller utilsiktede feil.

Ved utarbeidelsen av årsregnskapet må ledelsen ta standpunkt til selskapets evne til fortsatt drift og opplyse om forhold av betydning for fortsatt drift. Forutsetningen om fortsatt drift skal legges til grunn for årsregnskapet så lenge det ikke er sannsynlig at virksomheten vil bli avvirket.

Side 1 av 2

Post- og besøksadresse:  
Holbergs gate 21  
0166 Oslo

Telefon: +47 23 31 07 20

Medlemmer av Den Norske Revisorforening

Bankgiro:  
8397.05.05914

Organisasjonsnr:  
975 800 679 MVA



## Revisors oppgaver og plikter ved revisjonen av årsregnskapet

Vårt mål er å oppnå betryggende sikkerhet for at årsregnskapet som helhet ikke inneholder vesentlig feilinformasjon, verken som følge av misligheter eller utilsiktede feil, og å avgi en revisjonsberetning som inneholder vår konklusjon. Betryggende sikkerhet er en høy grad av sikkerhet, men ingen garanti for at en revisjon utført i samsvar med ISA-ene, alltid vil avdekke vesentlig feilinformasjon.

Feilinformasjon kan oppstå som følge av misligheter eller utilsiktede feil. Feilinformasjon er å anse som vesentlig dersom den enkeltvis eller samlet med rimelighet kan forventes å påvirke de økonomiske beslutningene som brukerne foretar på grunnlag av årsregnskapet.

For videre beskrivelse av revisors oppgaver og plikter vises det til:

<https://revisorforeningen.no/revisjonsberetninger>

Alpha Revisjon AS

Roger Skogly  
statsautorisert revisor  
(elektronisk signert)

Side 2 av 2

Post- og besøksadresse:

Holbergs gate 21

0166 Oslo

Medlemmer av Den Norske Revisorforening

Bankgiro:

8397.05.05914

Organisasjonsnr:

975 800 679 MVA



## Elektronisk signatur

*Signert av*

**Skogly, Roger**



*Dato og tid (UTC+01:00) Central European Time (Berlin) (DD.MM.YYYY HH:MM:SS)*

27.02.2025 10:20:44

*Signaturmetode*

Norwegian BankID

Dette dokumentet er signert med elektronisk signatur. En elektronisk signatur er juridisk forpliktende på samme måte som en håndskrevet signatur på papir. Denne siden er lagt til dokumentet for å vise grunnleggende informasjon om signaturen(e), og på de følgende sidene kan du lese dokumentet som er signert. Vedlagt finnes også en PDF med signaturdetaljer, og en XML-fil med innholdet i den elektroniske signaturen(e). Vedleggene kan brukes for å verifisere gyldigheten av dokumentets signatur ved behov.



Grindaker as Landskapsarkitekter postboks 1340 Vika 0113 Oslo, Rådhusgata 25  
tel. (+47) 23 11 34 40 www.grindaker.no org nr 944 389 407 MVA



## Styrets Årsberetning for 2024

Grindaker AS driver som landskapsarkitekter. Selskapet er lokalisert i Oslo.

I samsvar med regnskapslovens § 4-5 bekreftes det at forutsetningen om fortsatt drift er lagt til grunn ved utarbeidelsen av regnskapet.

Styret mener at arbeidsmiljøet i bedriften er tilfredsstillende. Totalt sykefravær siste år har vært 1990 timer, som utgjør omtrent 2,5 % av total arbeidstid. Fraværet skyldes i hovedsak ikke arbeidsrelatert sykdom. Det har ikke vært ulykker på arbeidsplassen og ansatte har ikke blitt skadet.

Av selskapets 44 fast ansatte er det 24 kvinner og 20 menn.

I løpet av 2024 har andelen aksjonærer vært uendret, og selskapet har pr. 31. desember 10 aksjonærer som eier lik andel av selskapet.

Virksomhetens bransje medfører verken forurensning eller utslipp som kan være til skade for det ytre miljø.

Omsetningen gikk fra kr 66,6 mill i 2023 til kr 65,7 mill i 2024. Årsresultatet, etter skatt, gikk fra kr 5.008.402,- i 2023 til 3.510.060,- i 2024 .

Det er avsatt bonus i regnskapet for alle faste ansatte som ikke er medeiere i firmaet. Bonusen er beregnet med 20% av overskuddet, som ellers ville tas ut som utbytte, samt tilsvarende 5% for ansatte i ledende stilling (gruppeledere).


Grindaker AS hadde en likviditetsbeholdning på kr 5,3 mill pr. 31.12.2024. Likviditeten er tilfredsstillende og egenkapitalen positiv. Totalkapitalen var ved utgangen av året kr 18,8 mill sammenlignet med kr 20,3 mill året før. Egenkapitalen pr. 31.12.24 utgjør 10,9 % av totalkapitalen, mot 10,1 % for fjoråret.

Etter styrets oppfatning gir fremlagte resultatregnskap og balanse med tilhørende noter rettvise bilde av Grindaker AS eiendeler og gjeld, finansielle stilling og resultat. Det har ikke inntrådt forhold etter regnskapsårets utgang som er av betydning for bedømmelsen av selskapet. Styret vurderer at firmaets egenkapitalsituasjon samt kravet til forsvarlig egenkapital og tilstrekkelig likviditet er godt ivaretatt.


Årets resultat, overskudd kr 3.510.060,- er foreslått anvendt slik:

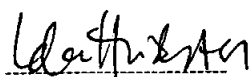
Overført fra annen egenkapital	kr 10.060,-
Avsatt til utbytte	kr 3.500.000,-


Oslo, 26.02.2025


  
Øyvind Osnes  
Styrets leder

  
Per Heikki Granroth  
Daglig leder

  
Agnes Kroll Arnesen  
Styremedlem

  
Ida Hvidsten  
Styremedlem

  
Eirik Dalland  
Styremedlem

  
Ninett Delen Andreassen  
Ansattvalgt styremedlem



# Årsregnskap 2024 Grindaker AS

Resultatregnskap  
Balanse  
Noter til regnskapet



Org.nr.: 944 389 407



### RESULTATREGNSKAP

#### GRINDAKER AS

DRIFTSINNEKTER OG DRIFTSKOSTNADER	Note	2024	2023
Salgsinntekt		65 447 642	66 415 676
Offentlige tilskudd		300 000	170 000
<b>Sum driftsinntekter</b>		<b>65 747 642</b>	<b>66 585 676</b>
Varekostnad		944 791	1 113 460
Lønnskostnad	1	48 904 689	47 429 125
Avskrivning av driftsmidler og immaterielle eiendeler	2	152 632	86 294
Annen driftskostnad		11 197 352	11 511 391
<b>Sum driftskostnader</b>		<b>61 199 465</b>	<b>60 140 270</b>
<b>Driftsresultat</b>		<b>4 548 178</b>	<b>6 445 406</b>
<b>FINANSINNEKTER OG FINANSKOSTNADER</b>			
Annen renteinntekt		4 155	11 589
Annen finansinntekt		71 956	39 480
Annen rentekostnad		103 682	48 167
Annen finanskostnad		12 931	27 280
<b>Resultat av finansposter</b>		<b>-40 502</b>	<b>-24 378</b>
Resultat før skattekostnad		4 507 675	6 421 028
Skattekostnad på resultat	3	997 615	1 412 626
<b>Årsresultat</b>	4	<b>3 510 060</b>	<b>5 008 402</b>
<b>OVERFØRINGER</b>			
Avsatt til utbytte		3 500 000	5 008 402
Avsatt til annen egenkapital		10 060	0
<b>Sum overføringer</b>		<b>3 510 060</b>	<b>5 008 402</b>



### BALANSE

#### GRINDAKER AS

EIENDELER	Note	2024	2023
<b>ANLEGGSMIDLER</b>			
<b>IMMATERIELLE EIENDELER</b>			
Utsatt skattefordel	3	53 879	69 016
<b>Sum immaterielle eiendeler</b>		<b>53 879</b>	<b>69 016</b>
<b>VARIGE DRIFTSMIDLER</b>			
Driftsløsøre, inventar o.a. utstyr	2	363 995	240 117
<b>Sum varige driftsmidler</b>		<b>363 995</b>	<b>240 117</b>
<b>FINANSIELLE ANLEGGSMIDLER</b>			
<b>Sum anleggsmidler</b>		<b>417 874</b>	<b>309 133</b>
<b>OMLØPSMIDLER</b>			
<b>FORDRINGER</b>			
Kundefordringer	5	11 077 418	13 022 245
Andre kortsiktige fordringer		1 934 026	1 732 874
<b>Sum fordringer</b>		<b>13 011 444</b>	<b>14 755 119</b>
<b>INVESTERINGER</b>			
Bankinnskudd, kontanter o.l.	5, 6	5 320 958	5 200 625
<b>Sum omløpsmidler</b>		<b>18 332 402</b>	<b>19 955 744</b>
<b>Sum eiendeler</b>		<b>18 750 276</b>	<b>20 264 877</b>



## BALANSE

### GRINDAKER AS

EGENKAPITAL OG GJELD	Note	2024	2023
<strong>EGENKAPITAL</strong>			
<strong>INNSKUTT EGENKAPITAL</strong>			
Aksjekapital	7	100 000	100 000
<strong>Sum innskutt egenkapital</strong>		<strong>100 000</strong>	<strong>100 000</strong>
<strong>OPPTJENT EGENKAPITAL</strong>			
Annen egenkapital		1 951 534	1 941 474
<strong>Sum opptjent egenkapital</strong>		<strong>1 951 534</strong>	<strong>1 941 474</strong>
<strong>Sum egenkapital</strong>	<strong>4</strong>	<strong>2 051 534</strong>	<strong>2 041 474</strong>
<strong>GJELD</strong>			
<strong>AVSETNING FOR FORPLIKTELSER</strong>			
<strong>ANNEN LANGSIKTIG GJELD</strong>			
<strong>KORTSIKTIG GJELD</strong>			
Leverandørgjeld		1 207 717	541 629
Betalbar skatt	3	982 478	1 298 213
Skyldig offentlige avgifter		5 215 743	5 123 815
Utbytte		3 500 000	5 008 402
Annen kortsiktig gjeld		5 792 804	6 251 345
<strong>Sum kortsiktig gjeld</strong>		<strong>16 698 743</strong>	<strong>18 223 403</strong>
<strong>Sum gjeld</strong>		<strong>16 698 743</strong>	<strong>18 223 403</strong>
<strong>Sum egenkapital og gjeld</strong>		<strong>18 750 276</strong>	<strong>20 264 877</strong>

Oslo, dato \_\_\_\_\_  
Styret i Grindaker AS

\_\_\_\_\_  
Agnes Delphin Kroll Arnesen  
styremedlem

\_\_\_\_\_  
Øyvind Osnes  
styreleder

\_\_\_\_\_  
Ida Hvidsten  
styremedlem

\_\_\_\_\_  
Ninett Delen Andreassen  
styremedlem

\_\_\_\_\_  
Eirik Dalland  
styremedlem

\_\_\_\_\_  
Emil Nyutstumo Horn  
Observatør

\_\_\_\_\_  
Per Heikki Granroth  
daglig leder

GRINDAKER AS

SIDE 4



GRINDAKER AS

944 389 407

## Regnskapsprinsipper

Årsregnskapet er satt opp i samsvar med regnskapsloven og NRS 8 - God regnskapskikk for små foretak.

## DRIFTSINNTEKTER

Inntektsføring ved salg av varer skjer på leveringstidspunktet. Tjenester inntektsføres etter hvert som de leveres.

## SKATT

Skattekostnaden i resultatregnskapet omfatter både periodens betalbare skatt og endring i utsatt skatt. Utsatt skatt er beregnet med 22 % på grunnlag av de midlertidige forskjeller som eksisterer mellom regnskapsmessige og skattemessige verdier, samt ligningsmessig underskudd til fremføring ved utgangen av regnskapsåret. Skatteøkende og skattereduserende midlertidige forskjeller som reverserer eller kan reverseres i samme periode er utlignet og nettoført.

## KLASSIFISERING OG VURDERING AV ANLEGGSMIDLER

Anleggsmidler omfatter eiendeler bestemt til varig eie og bruk. Anleggsmidler er vurdert til anskaffelseskost. Varige driftsmidler balanseføres og avskrives over driftsmidlets økonomiske levetid. Varige driftsmidler nedskrives til gjenvinnbart beløp ved verdifall som forventes ikke å være forbigående. Gjenvinnbart beløp er det høyeste av netto salgsverdi og verdi i bruk. Verdi i bruk er nåverdi av fremtidige kontantstrømmer knyttet til eiendelen. Nedskrivningen reverseres når grunnlaget for nedskrivningen ikke lenger er til stede.

## KLASSIFISERING OG VURDERING AV OMLØPSMIDLER

Omløpsmidler og kortsiktig gjeld omfatter normalt poster som forfaller til betaling innen ett år etter balansedagen, samt poster som knytter seg til varekretsløpet. Omløpsmidler vurderes til laveste verdi av anskaffelseskost og virkelig verdi.

## FORDRINGER

Kundefordringer og andre fordringer oppføres til pålydende etter fradrag for avsetning til forventet tap. Avsetning til tap gjøres på grunnlag av en individuell vurdering av de enkelte fordringene.

## Note 1 Lønnskostnader og antall årsverk

### LØNSKOSTNADER

	2024	2023
Lønninger	38 555 694	37 722 045
Arbeidsgiveravgift	6 107 199	5 886 641
Pensjonskostnader	2 385 429	2 133 762
Andre ytelser	1 856 367	1 686 677
<b>Sum</b>	<b>48 904 689</b>	<b>47 429 125</b>

Selskapet har i 2024 sysselsatt 44 årsverk.



GRINDAKER AS 944 389 407

### Note 2 Varige driftsmidler

	Kontormaskiner/inventar og utstyr	Totalt
Anskaffelseskost 01.01.2024	3 550 807	3 550 807
Tilgang kjøpte driftsmidler	276 510	276 510
<b>Anskaffelseskost 31.12.2024</b>	<b>3 827 317</b>	<b>3 827 317</b>
Akkumulerte avskrivninger 31.12	3 463 322	3 463 322
<b>Bokført verdi 31.12.2024</b>	<b>363 995</b>	<b>363 995</b>
Akk. av- og nedskrivninger 01.01.2024	3 310 690	3 310 690
Årets avskrivninger	152 632	152 632
<b>Akk. av- og nedskrivninger 31.12.2024</b>	<b>3 463 322</b>	<b>3 463 322</b>
Økonomisk levetid	3-5 år	

### Note 3 Skatt

Årets skattekostnad	2024	2023
Resultatført skatt på ordinært resultat:		
Betalbar skatt	982 478	1 298 213
Endring i utsatt skattefordel	15 137	114 413
<b>Skattekostnad ordinært resultat</b>	<b>997 615</b>	<b>1 412 626</b>
Skattepliktig inntekt:		
Resultat før skatt	4 507 675	6 421 028
Permanente forskjeller	26 934	0
Endring i midlertidige forskjeller	-68 802	-520 058
<b>Skattepliktig inntekt</b>	<b>4 465 808</b>	<b>5 900 970</b>
Betalbar skatt i balansen:		
Betalbar skatt på årets resultat	982 478	1 298 213
<b>Sum betalbar skatt i balansen</b>	<b>982 478</b>	<b>1 298 213</b>

Skatteeffekten av midlertidige forskjeller som har gitt opphav til utsatt skatt og utsatte skattefordeler, spesifisert på typer av midlertidige forskjeller

	2024	2023	Endring
Varige driftsmidler	-244 906	-313 708	-68 802
<b>Sum</b>	<b>-244 906</b>	<b>-313 708</b>	<b>-68 802</b>
<b>Grunnlag for utsatt skattefordel</b>	<b>-244 906</b>	<b>-313 708</b>	<b>-68 802</b>
<b>Utsatt skattefordel (22 %)</b>	<b>-53 879</b>	<b>-69 016</b>	<b>-15 136</b>



GRINDAKER AS

944 389 407

## Note 4 Egenkapital

	Aksjekapital	Overkurs	Annen Innskutt egenkapital	Egne aksjer	Annen egenkapital	Sum egenkapital
Pr. 31.12.2023	100 000	0	0	0	1 941 474	2 041 474
Årets resultat					3 510 060	3 510 060
Utbytte					-3 500 000	-3 500 000
<b>Pr 31.12.2024</b>	<b>100 000</b>	<b>0</b>	<b>0</b>	<b>0</b>	<b>1 951 534</b>	<b>2 051 534</b>

## Note 5 Pantstillelser

Det er registrert pant selskapets kundefordringer på samlet kr. 9.300.000 til fordel for selskapets bankforbindelse. Selskapet har pr. 31.12.2024 ingen gjeld tilknyttet pantstillelsen, men har en løpende kreditt på kr. 4.000.000 tilknyttet bankkontoen.

## Note 6 Bankinnskudd

Innestående midler på skattetrekkskonto (bundne midler) er på kr. 1 732 011.

## Note 7 Aksjonærer

### AKSJEKAPITALEN I GRINDAKER AS PR. 31.12 BESTÅR AV:

	Antall	Pålydende	Bokført
Ordinære aksjer	100	1 000,0	100 000
<b>Sum</b>	<b>100</b>		<b>100 000</b>

### EIERSTRUKTUR

De største aksjonærene i % pr. 31.12 var:

	Ordinære	Eierandel	Stemmeandel
Agnes Delphin Kroll Arnesen	10	10,0	10,0
Eirik Dalland	10	10,0	10,0
Geir Pettersen	10	10,0	10,0
Henrik Stigen	10	10,0	10,0
Ida Hvidsten	10	10,0	10,0
Ingrid Agneta Klingberg	10	10,0	10,0
Mette Irene Melby	10	10,0	10,0
Morten Evensen	10	10,0	10,0
Per Heikki Granroth	10	10,0	10,0
Øyvind Osnes	10	10,0	10,0
<b>Totalt antall aksjer</b>	<b>100</b>	<b>100,0</b>	<b>100,0</b>

### AKSJER EIET AV MEDLEMMER I STYRET OG DAGLIG LEDER:

Navn	Verv	Ordinære
Per Heikki Granroth	daglig leder	10
Ida Hvidsten	styremedlem	10
Agnes Delphin Kroll Arnesen	styremedlem	10
Eirik Dalland	styremedlem	10



**GRINDAKER AS**

**944 389 407**

Øyvind Osnes

styreleder

10

**Totalt antall aksjer**

**50**