



## ÅRSREGNSKAPET FOR REGNSKAPSÅRET 2023 - GENERELL INFORMASJON

### Enheten

Organisasjonsnummer: 916 977 786  
Organisasjonsform: Aksjeselskap  
Foretaksnavn: HAPPY CHEERBOWS AS  
Forretningsadresse: Våleveien 27  
3083 HOLMESTRAND

### Regnskapsår

Årsregnskapets periode: 01.01.2023 - 31.12.2023

### Konsern

Morselskap i konsern: Nei

### Regnskapsregler

Regler for små foretak benyttet: Ja  
Benyttet ved utarbeidelsen av årsregnskapet til selskapet: Regnskapslovens alminnelige regler

### Årsregnskapet fastsatt av kompetent organ

Bekreftet av representant for selskapet: Martin Kalager  
Dato for fastsettelse av årsregnskapet: 20.06.2024

### Grunnlag for avgivelse

År 2023: Årsregnskapet er elektronisk innlevert  
År 2022: Tall er hentet fra elektronisk innlevert årsregnskap fra 2023

*Det er ikke krav til at årsregnskapet m.v. som sendes til Regnskapsregisteret er undertegnet. Kontrollen på at dette er utført ligger hos revisor/enhetens øverste organ. Sikkerheten ivaretas ved at innsender har rolle/rettighet for innsending av årsregnskapet via Altinn, og ved at det bekreftes at årsregnskapet er fastsatt av kompetent organ.*

Brønnøysundregistrene, 25.06.2025



### Resultatregnskap

Beløp i: NOK	Note	2023	2022
<b>RESULTATREGNSKAP</b>			
<b>Inntekter</b>			
Salgsinntekt		4 668 249	3 081 022
<b>Sum inntekter</b>		<b>4 668 249</b>	<b>3 081 022</b>
<b>Kostnader</b>			
Varekostnad		2 325 334	1 394 998
Lønnskostnad		1 276 155	1 146 057
Avskrivning på varige driftsmidler og immaterielle eiendeler		17 399	7 532
Annen driftskostnad		591 035	515 504
<b>Sum kostnader</b>		<b>4 209 923</b>	<b>3 064 091</b>
<b>Driftsresultat</b>		<b>458 326</b>	<b>16 931</b>
<b>Finansinntekter og finanskostnader</b>			
Annen renteinntekt		210	27
<b>Sum finansinntekter</b>		<b>210</b>	<b>27</b>
Annen rentekostnad		4 508	1 182
Annen finanskostnad		2 072	4 662
<b>Sum finanskostnader</b>		<b>6 580</b>	<b>5 844</b>
<b>Netto finans</b>		<b>-6 370</b>	<b>-5 817</b>
<b>Ordinært resultat før skattekostnad</b>		<b>451 956</b>	<b>11 114</b>
Skattekostnad på ordinært resultat		96 398	2 445
<b>Ordinært resultat etter skattekostnad</b>		<b>355 558</b>	<b>8 669</b>
<b>Årsresultat</b>		<b>355 558</b>	<b>8 669</b>



## Balanse

Beløp i: NOK	Note	2023	2022
<b>BALANSE - EIENDELER</b>			
<b>Anleggsmidler</b>			
<b>Immaterielle eiendeler</b>			
Utsatt skattefordel		-8 927	645
<b>Sum immaterielle eiendeler</b>		<b>-8 927</b>	<b>645</b>
<b>Varige driftsmidler</b>			
Driftsløsøre, inventar, verktøy, kontormaskiner og lignende		274 124	15 321
<b>Sum varige driftsmidler</b>		<b>274 124</b>	<b>15 321</b>
<b>Finansielle anleggsmidler</b>			
Investeringer i aksjer og andeler		27 686	27 686
<b>Sum finansielle anleggsmidler</b>		<b>27 686</b>	<b>27 686</b>
<b>Sum anleggsmidler</b>		<b>292 883</b>	<b>43 652</b>
<b>Omløpsmidler</b>			
<b>Varer</b>			
Varer		468 876	457 774
<b>Sum varer</b>		<b>468 876</b>	<b>457 774</b>
<b>Fordringer</b>			
Kundefordringer		846 709	212 527
<b>Sum fordringer</b>		<b>846 709</b>	<b>212 527</b>
<b>Bankinnskudd, kontanter og lignende</b>			
Bankinnskudd, kontanter og lignende		57 954	160 686
<b>Sum bankinnskudd, kontanter og lignende</b>		<b>57 954</b>	<b>160 686</b>
<b>Sum omløpsmidler</b>		<b>1 373 539</b>	<b>830 987</b>
<b>SUM EIENDELER</b>		<b>1 666 422</b>	<b>874 639</b>

## BALANSE - EGENKAPITAL OG GJELD



## Balanse

Beløp i: NOK	Note	2023	2022
<b>Egenkapital</b>			
<b>Innskutt egenkapital</b>			
Selskapskapital		30 000	30 000
<b>Sum innskutt egenkapital</b>		<b>30 000</b>	<b>30 000</b>
<b>Opptjent egenkapital</b>			
Fond		553 977	198 419
<b>Sum opptjent egenkapital</b>		<b>553 977</b>	<b>198 419</b>
<b>Sum egenkapital</b>		<b>583 977</b>	<b>228 419</b>
<b>Sum langsiktig gjeld</b>		<b>0</b>	<b>0</b>
<b>Kortsiktig gjeld</b>			
Gjeld til kredittinstitusjoner		195 860	
Leverandørgjeld		183 030	182 734
Betalbar skatt		74 686	3 684
Skyldige offentlige avgifter		388 703	257 983
Kortsiktig konserngjeld		47 991	47 991
Annen kortsiktig gjeld		192 175	153 828
<b>Sum kortsiktig gjeld</b>		<b>1 082 445</b>	<b>646 220</b>
<b>Sum gjeld</b>		<b>1 082 445</b>	<b>646 220</b>
<b>SUM EGENKAPITAL OG GJELD</b>		<b>1 666 422</b>	<b>874 639</b>



## Brønnøysundregistrene

### ÅRSREGNSKAP FOR REGNSKAPSÅRET 2023 - GENERELL INFORMASJON

Journalnummer: 2024 624981

#### Enheten

Organisasjonsnummer: 916 977 786  
Organisasjonsform: Aksjeselskap  
Foretaksnavn: HAPPY CHEERBOWS AS  
Forretningsadresse: Våleveien 27  
3083 HOLMESTRAND

#### Regnskapsår

Årsregnskapets periode: 01.01.2023 - 31.12.2023

#### Konsern

Morselskap i konsern: Nei

#### Regnskapsregler

Regler for små foretak benyttet: Ja  
Benyttet ved utarbeidelsen av årsregnskapet til selskapet: Regnskapslovens alminnelige regler

#### Årsregnskapet fastsatt av kompetent organ

Bekreftet av representant for selskapet: Martin Kalager  
Dato for fastsettelse av årsregnskapet: 20.06.2024

#### Revisjon

Selskapet har besluttet at årsregnskapet ikke skal revideres: Ja  
Årsregnskapet er utarbeidet av ekstern autorisert regnskapsfører: Ja  
Ekstern autorisert regnskapsfører har i løpet av regnskapsåret bistått ved den løpende regnskapsføringen eller utført andre tjenester for selskapet enn å utarbeide årsregnskapet: Ja

#### Grunnlag for avgivelse

År 2023: Årsregnskap er elektronisk innlevert.  
År 2022: Tall er hentet fra elektronisk innlevert årsregnskap fra 2023.

*Det er ikke krav til at årsregnskapet m.v. som sendes til Regnskapsregisteret er undertegnet. Kontrollen på at dette er utført ligger hos revisor/enhetens øverste organ. Sikkerheten ivaretas ved at innsender har rolle/rettighet for innsending av årsregnskapet via Altinn, og ved at det bekreftes at årsregnskapet er fastsatt av kompetent organ.*

Brønnøysundregistrene, 10.07.2024

---

Brønnøysundregistrene  
Postadresse: Postboks 900, 8910 Brønnøysund  
Telefon: 75 00 75 00  
E-post: firmapost@brreg.no Internett: www.brreg.no  
Organisasjonsnummer: 974 760 673



Organisasjonsnr: 916 977 786  
HAPPY CHEERBOWS AS

## RESULTATREGNSKAP

<b>Beløp i: NOK</b>	<b>Note</b>	<b>2023</b>	<b>2022</b>
<b>RESULTATREGNSKAP</b>			
<b>Inntekter</b>			
Salgsinntekt		4 668 249	3 081 022
<b>Sum inntekter</b>		<b>4 668 249</b>	<b>3 081 022</b>
<b>Kostnader</b>			
Varekostnad		2 325 334	1 394 998
Lønnskostnad		1 276 155	1 146 057
Avskrivning på varige driftsmidler og immaterielle eiendeler		17 399	7 532
Annen driftskostnad		591 035	515 504
<b>Sum kostnader</b>		<b>4 209 923</b>	<b>3 064 091</b>
<b>Driftsresultat</b>		<b>458 326</b>	<b>16 931</b>
<b>Finansinntekter og finanskostnader</b>			
Annen renteinntekt		210	27
<b>Sum finansinntekter</b>		<b>210</b>	<b>27</b>
Annen rentekostnad		4 508	1 182
Annen finanskostnad		2 072	4 662
<b>Sum finanskostnader</b>		<b>6 580</b>	<b>5 844</b>
<b>Netto finans</b>		<b>-6 370</b>	<b>-5 817</b>
<b>Ordinært resultat før skattekostnad</b>		<b>451 956</b>	<b>11 114</b>
Skattekostnad på ordinært resultat		96 398	2 445
<b>Ordinært resultat etter skattekostnad</b>		<b>355 558</b>	<b>8 669</b>
<b>Årsresultat</b>		<b>355 558</b>	<b>8 669</b>



Organisasjonsnr: 916 977 786  
HAPPY CHEERBOWS AS

## BALANSE

<b>Beløp i: NOK</b>	<b>Note</b>	<b>2023</b>	<b>2022</b>
<b>BALANSE - EIENDELER</b>			
<b>Anleggsmidler</b>			
<b>Immaterielle eiendeler</b>			
Utsatt skattefordel		-8 927	645
<b>Sum immaterielle eiendeler</b>		<b>-8 927</b>	<b>645</b>
<b>Varige driftsmidler</b>			
Driftsløsøre, inventar, verktøy, kontormaskiner og lignende		274 124	15 321
<b>Sum varige driftsmidler</b>		<b>274 124</b>	<b>15 321</b>
<b>Finansielle anleggsmidler</b>			
Investeringer i aksjer og andeler		27 686	27 686
<b>Sum finansielle anleggsmidler</b>		<b>27 686</b>	<b>27 686</b>
<b>Sum anleggsmidler</b>		<b>292 883</b>	<b>43 652</b>
<b>Omløpsmidler</b>			
<b>Varer</b>			
Varer		468 876	457 774
<b>Sum varer</b>		<b>468 876</b>	<b>457 774</b>
<b>Fordringer</b>			
Kundefordringer		846 709	212 527
<b>Sum fordringer</b>		<b>846 709</b>	<b>212 527</b>
<b>Bankinnskudd, kontanter og lignende</b>			
Bankinnskudd, kontanter og lignende		57 954	160 686
<b>Sum bankinnskudd, kontanter og lignende</b>		<b>57 954</b>	<b>160 686</b>
<b>Sum omløpsmidler</b>		<b>1 373 539</b>	<b>830 987</b>
<b>SUM EIENDELER</b>		<b>1 666 422</b>	<b>874 639</b>
<b>BALANSE - EGENKAPITAL OG GJELD</b>			
<b>Egenkapital</b>			
<b>Innskutt egenkapital</b>			
Selskapskapital		30 000	30 000
<b>Sum innskutt egenkapital</b>		<b>30 000</b>	<b>30 000</b>



<b>Opptjent egenkapital</b>		
Fond	553 977	198 419
<b>Sum opptjent egenkapital</b>	<b>553 977</b>	<b>198 419</b>
<b>Sum egenkapital</b>	<b>583 977</b>	<b>228 419</b>
<b>Sum langsiktig gjeld</b>	<b>0</b>	<b>0</b>
<b>Kortsiktig gjeld</b>		
Gjeld til		
kredittinstitusjoner	195 860	
Leverandørgjeld	183 030	182 734
Betalbar skatt	74 686	3 684
Skyldige offentlige		
avgifter	388 703	257 983
Kortsiktig konserngjeld	47 991	47 991
Annen kortsiktig gjeld	192 175	153 828
<b>Sum kortsiktig gjeld</b>	<b>1 082 445</b>	<b>646 220</b>
<b>Sum gjeld</b>	<b>1 082 445</b>	<b>646 220</b>
<b>SUM EGENKAPITAL OG GJELD</b>	<b>1 666 422</b>	<b>874 639</b>



Organisasjonsnr: 916 977 786  
HAPPY CHEERBOWS AS

NOTEOPPLYSNINGER - SELSKAP - alle poster oppgitt i hele tall

Note  
1

**Regnskapsprinsipper**

Årsregnskapet er satt opp i samsvar med regnskapsloven av 1998. Det er utarbeidet etter norske regnskapsstandarder. Det er reglene for små foretak som er benyttet.

Note  
2

Note  
3

Antall årsverk i regnskapsåret  
2.50

Sum \_\_\_\_\_ Beløp

Balanseført verdi 31.12. \_\_\_\_\_ Varige driftsmidler Immaterielle eiend.

**Konsernregnskap**

Morselskapet sitt navn

Forretningskontor for morselskapet

Begrunnelse for at datterselskap er utelatt fra konsolideringen

Samlet beløp - tilknyttet selskap \_\_\_\_\_ Årets \_\_\_\_\_ Fjorårets \_\_\_\_\_


Samlet beløp - foretak i samme konsern \_\_\_\_\_ Årets \_\_\_\_\_ Fjorårets \_\_\_\_\_





**Årsregnskap  
2023**

**Happy Cheerbows AS**



Org. nr. no 916 977 786 mva.



## Årsberetning 2023

for

Happy Cheerbows AS.

### Virksomhetens art.

Happy Cheerbows AS er et selskap som driver med design og produksjon av sportstøy. Selskapet ble stiftet 2. mars 2016, men driften kom i gang i juni 2016. Det er en fortsettelse av et personlig drevet firma.

### Rettsvisende oversikt over utvikling og resultat.

Selskapet har i 2023 hatt en oppgang i salget fra kr. 3.081.022 til kr. 4.668.249. Resultatet av driften ble et overskudd før skatt på kr. 451.956,-.

Selskapet har da en positiv egenkapital med kr. 584.623,-. Styret mener at årsregnskapet sammen med notene og styrets årsberetning gir et rettsvisende bilde av årets resultat og selskapets stilling.


### Fortsatt drift.


Selskapet har opparbeidet en bra kundeportefølje. Etterspørselen etter selskapets sportstøy er stor. Styret mener at markedet for spesial-designet sportstøy er så stort og stabilt at vi kommer til å fortsette i dette markedet. Årsregnskapet er satt opp under denne forutsetning.

### Arbeidsmiljø, likestilling og ytre miljø.

Det er for tiden 2,5 ansatt i virksomheten. Det er lagt opp til at det skal være et godt arbeidsmiljø, og det praktiseres full likestilling mellom kjønnene. Virksomheten forurenses ikke det ytre miljø.

Holmestrand, 15. april 2024

  
Silje Maria Kalager  
styreleder

  
Carl Henrik Eilertsen  
styremedlem

  
Åse Britt Grimsmo  
styremedlem

**Resultatregnskap****Happy Cheerbows AS**

	Note	2023	2022
Salgsinntekter		4 668 249	3 081 022
<b>Sum driftsinntekter</b>		<b>4 668 249</b>	<b>3 081 022</b>
Varekostnad		2 325 334	1 394 998
Lønnskostnad	2	1 276 155	1 146 057
Avskrivning varige driftsmidler	6	17 399	7 532
Annen driftskostnad	10	591 035	515 504
<b>Sum driftskostnad</b>		<b>4 209 923</b>	<b>3 064 091</b>
<b>Driftsresultat</b>		<b>458 326</b>	<b>16 931</b>
Annen renteinntekt		210	27
<b>Sum finansinntekter</b>		<b>210</b>	<b>27</b>
Annen rentekostnad		4 508	1 182
Annen finanskostnad		2 072	4 662
<b>Sum finanskostnader</b>		<b>6 580</b>	<b>5 844</b>
<b>Sum netto finansposter</b>		<b>-6 370</b>	<b>-5 817</b>
<b>Ordinært resultat før skattekostnad</b>		<b>451 956</b>	<b>11 114</b>
Skattekostnad på ordinært resultat	7	86 826	3 090
Endring i utsatt skatt/skattefordel	7	9 572	-645
<b>Ordinært resultat</b>		<b>355 558</b>	<b>8 669</b>
<b>Årsresultat</b>		<b>355 558</b>	<b>8 669</b>
Overført annen egenkapital		355 558	8 669
<b>Sum disponert</b>		<b>355 558</b>	<b>8 669</b>



## Balanse

### Happy Cheerbows AS

	Note	2023	2022
<b>Eiendeler</b>			
<b>Anleggsmidler</b>			
Utsatt skattefordel	7	-8 927	645
<b>Sum immaterielle eiendeler</b>		<b>-8 927</b>	<b>645</b>
<b>Varige driftsmidler</b>			
Driftsløsøre, inventar, verktøy o.l.	1,6	274 124	15 321
<b>Sum varige driftsmidler</b>		<b>274 124</b>	<b>15 321</b>
<b>Finansielle anleggsmidler</b>			
Investeringer i aksjer og andeler		27 686	27 686
<b>Sum finansielle anleggsmidler</b>		<b>27 686</b>	<b>27 686</b>
<b>Sum anleggsmidler</b>		<b>292 883</b>	<b>43 652</b>
<b>Omløpsmidler</b>			
<b>Varer</b>		<b>468 876</b>	<b>457 774</b>
<b>Fordringer</b>			
Kundefordringer		846 709	212 527
<b>Sum fordringer</b>		<b>846 709</b>	<b>212 527</b>
<b>Investeringer</b>			
Bankinnskudd, kontanter o.l.		57 954	160 686
<b>Sum omløpsmidler</b>		<b>1 373 539</b>	<b>830 986</b>
<b>Sum eiendeler</b>		<b>1 666 422</b>	<b>874 639</b>

**Balanse****Happy Cheerbows AS**

	Note	2023	2022
<b>Egenkapital og gjeld</b>			
<b>Egenkapital</b>			
<b>Innskutt egenkapital</b>			
Selskapskapital	4	30 000	30 000
<b>Sum innskutt egenkapital</b>		<b>30 000</b>	<b>30 000</b>
<b>Opptjent egenkapital</b>			
Annen egenkapital	8	553 977	198 419
<b>Sum opptjent egenkapital</b>		<b>553 977</b>	<b>198 419</b>
<b>Sum egenkapital</b>		<b>583 977</b>	<b>228 419</b>
<b>Langsiktig gjeld</b>			
<b>Avsetning for forpliktelseser</b>			
<b>Kortsiktig gjeld</b>			
Gjeld til kredittinstitusjoner		195 860	0
Leverandørgjeld		183 030	182 734
Betalbar skatt	7	74 686	3 684
Skyldige offentlige avgifter		388 703	257 983
Kortsiktig konserngjeld		47 991	47 991
Gjeld til aksjonær og nærstående	5	72 825	63 963
<b>Annen kortsiktig gjeld</b>		<b>119 350</b>	<b>89 865</b>
<b>Sum egenkapital og gjeld</b>		<b>1 666 422</b>	<b>874 639</b>

Holmestrand, 15.04.2024  
Happy Cheerbows AS  
Silje Maria Kalager  
Styreleder

Åse Buit Grimsmo



## Noter til årsregnskapet

### Note 1

#### Regnskapsprinsipper

Årsregnskapet er satt opp i samsvar med regnskapsloven 1998. Det er utarbeidet etter norske regnskapsstandarder. I utgangspunktet er det reglene for regnskapsoppstilling for små foretak som er benyttet.

#### Hovedregel for vurdering og klassifisering av eiendeler og gjeld.

Eiendeler bestemt til varig eie eller bruk er klassifisert som anleggsmidler. Andre eiendeler er klassifisert som omløpsmidler. Fordringer som skal tilbakebetales innen et år er uansett klassifisert som omløpsmidler. Ved klassifiseringen av kortsiktig og langsiktig gjeld er analoge kriterier lagt til grunn.

Anleggsmidler vurderes til anskaffelseskost, men nedskrives til virkelig verdi når verdifallet forventes ikke å være forbigående. Anleggsmidler med begrenset økonomisk levetid avskrives planmessig. Langsiktig gjeld balanseføres til nominelt mottatt beløp på etableringstidspunktet. Langsiktig gjeld oppskrives ikke til virkelig verdi som følge av renteendring.

Omløpsmidler vurderes til laveste av anskaffelseskost og virkelig verdi. Kortsiktig gjeld balanseføres til nominelt mottatt beløp på etableringstidspunktet. Kortsiktig gjeld oppskrives ikke til virkelig verdi som følge av renteendring. Enkelte poster er vurdert etter andre regler, og redegjøres for nedenfor.

#### Varige driftsmidler

Varige driftsmidler avskrives over forventet økonomisk levetid. Avskrivningene er som hovedregel fordelt lineært over antatt økonomisk levetid.

#### Fordringer

Kundefordringer og andre fordringer oppføres til pålydende etter fradrag for avsetning til forventet tap. Avsetning til tap gjøres på grunnlag av en individuell vurdering av de enkelte fordringene. I tillegg gjøres det for øvrige kundefordringer en uspesifisert avsetning for å dekke antatt tap.

#### Skatter

Skatter kostnadsføres når de påløper, det vil si at skattekostnaden er knyttet til det regnskapsmessige resultat før skatt.

Skattekostnaden består av betalbar skatt (skatt på årets skattepliktige inntekt) og endring i netto utsatt skatt. Skattekostnaden fordeles på ordinært resultat og resultat av ekstraordinære poster i henhold til skattegrunnlaget. Utsatt skatt og utsatt skattefordel er presentert netto i balansen.



**Note 2.**

**Lønnskostnader, antall ansatte, godtgjørelser, lån til ansatte m.m.**

Lønnskostnader mv.

	2023	2022
Lønn	1.062.989	993.248
Arbeidsgiveravgift	154.190	134.237
Annen personalkostnad	<u>20.918</u>	<u>18.572</u>
	1.238.097	1.146.057

Gjennomsnittlig antall ansatte i 2023 har vært 2,5

Ytelser til ledende personer	Daglig leder	Styret
Lønn mv.	608.996	0
Honorar		0

**Revisor**

Kostnadsført revisjonshonorar for 2023 utgjør kr 0,-. Selskapet har for tiden ikke valgt revisor.

**OTP-pensjon**

Selskapet har ikke plikt til å etablere OTP-pensjon og har heller ikke etablert slik pensjon.

**Note 3.**

**Forfall på fordringer og gjeld.**

Av selskapets fordringer forfaller kr 0,- senere enn ett år etter regnskapsårets avslutning. Av selskapets gjeld forfaller alt før fem år er gått. Intet av gjelden er sikret ved pant.

**Note 4.**

**Antall aksjer, aksjeeiere m.v.**

Aksjekapitalen består av 30 stk. aksjer hver pålydende kr. 1000,-, til sammen kr. 30.000,-, full innbetalt. Aksjekapitalen består av bare en aksjeklasse. Martin Kalager Drift AS eier alle aksjene.

**Note 5.**

**Lån til ledende personer.**

Aksjonærlån er ikke gitt.



**Note 6.  
Faste aktiva.**

	<b>Kostpris</b>	<b>Tilgang</b>	<b>Avgang</b>	<b>Akk.av/ned</b>	<b>Regnskapm . verdi</b>	<b>Årets.ord. avskr.</b>
Datautstyr	28.000	0	0	20.211	7.789	7.532
Teknisk utstyr		24.780	0	1.487	23.293	1.487
Jumper varebil		251.422	0	8380	243.042	8.380

**Note 7.  
Skatter.**

	<b>2023</b>	<b>2022</b>
Årets overskudd	<u>451.956</u>	- 8.669
Kostnader som ikke er fradragberettiget	0	5.378
<b>Årets skattbare overskudd</b>	<u>451.956</u>	<u>14.047</u>
22% skatt av årets overskudd	86.826	3.090
Endring i utsatt skatt	9.572	-645
<b>Årets skattekostnad</b>	<b>96.398</b>	<b>2.445</b>



**Note 8.**  
**Bevegelse i egenkapital.**

	2023	2022
Egenkapital 1/1	226.419	219.750
-Utbytte	0	0
Årets overskudd	355.558	8.669
Egenkapital 31/12	583.977	228.419

**Note 9.**  
**Konsernbidrag.**

Selskapet har i 2023 ikke mottatt eller avgitt konsernbidrag.

**Note 10.**  
**Andre transaksjoner med nærstående.**  
Selskapet har i 2023 ikke hatt andre transaksjoner med nærstående