



ÅRSREGNSKAPET FOR REGNSKAPSÅRET 2025 - GENERELL INFORMASJON

Enheten

Organisasjonsnummer: 984 465 467
Organisasjonsform: Aksjeselskap
Foretaksnavn: LYNVINGEN ELEKTRO AS
Forretningsadresse: Fjellbygdvegen 172
7750 NAMDALSEID

Regnskapsår

Årsregnskapets periode: 01.01.2025 - 31.12.2025

Konsern

Morselskap i konsern: Nei

Regnskapsregler

Regler for små foretak benyttet: Ja
Benyttet ved utarbeidelsen av årsregnskapet til selskapet: Regnskapslovens alminnelige regler

Årsregnskapet fastsatt av kompetent organ

Bekreftet av representant for selskapet: Anita Eidshaug Nøss
Dato for fastsettelse av årsregnskapet: 21.04.2026

Grunnlag for avgivelse

År 2025: Årsregnskapet er elektronisk innlevert
År 2024: Tall er hentet fra elektronisk innlevert årsregnskap fra 2025

Det er ikke krav til at årsregnskapet m.v. som sendes til Regnskapsregisteret er undertegnet. Kontrollen på at dette er utført ligger hos revisor/enhetens øverste organ. Sikkerheten ivaretas ved at innsender har rolle/rettighet for innsending av årsregnskapet via Altinn, og ved at det bekreftes at årsregnskapet er fastsatt av kompetent organ.

Brønnøysundregistrene, 03.05.2026



Resultatregnskap

Beløp i: NOK	Note	2025	2024
RESULTATREGNSKAP			
Inntekter			
Salgsinntekt		4 896 360	4 148 803
Annen driftsinntekt		207 176	0
Sum inntekter		5 103 536	4 148 803
Kostnader			
Varekostnad		1 821 742	1 806 575
Lønnskostnad	1	1 828 696	1 722 293
Avskrivning på varige driftsmidler og immaterielle eiendeler	2	286 414	377 514
Annen driftskostnad		717 554	629 910
Sum kostnader		4 654 406	4 536 292
Driftsresultat		449 130	-387 488
Finansinntekter og finanskostnader			
Annen renteinntekt		16 887	10 698
Sum finansinntekter		16 887	10 698
Annen rentekostnad		0	1 200
Sum finanskostnader		0	1 200
Netto finans		16 887	9 498
Resultat før skattekostnad		466 017	-377 991
Skattekostnad	3, 4	102 524	-82 940
Årsresultat		363 493	-295 050
Annen egenkapital		363 493	-295 050



Balanse

Beløp i: NOK	Note	2025	2024
BALANSE - EIENDELER			
Anleggsmidler			
Immaterielle eiendeler			
Sum immaterielle eiendeler		0	0
Varige driftsmidler			
Tomter, bygninger og annen fast eiendom	2	30 022	37 906
Maskiner og anlegg	2	4 068	9 396
Driftsløsøre, inventar, verktøy, kontormaskiner, ol.	2	1 492 384	1 334 932
Sum varige driftsmidler		1 526 474	1 382 234
Finansielle anleggsmidler			
Investeringer i aksjer og andeler		10 000	10 000
Sum finansielle anleggsmidler		10 000	10 000
Sum anleggsmidler		1 536 474	1 392 234
Omløpsmidler			
Varer			
Varer		141 382	175 000
Fordringer			
Kundefordringer		72 457	584 348
Andre kortsiktige fordringer		3 756	0
Sum fordringer		76 213	584 348
Investeringer			
Sum investeringer		0	0
Bankinnskudd, kontanter og lignende			
Bankinnskudd, kontanter og lignende	5	1 808 638	697 913
Sum bankinnskudd, kontanter og lignende		1 808 638	697 913
Sum omløpsmidler		2 026 234	1 457 261
SUM EIENDELER		3 562 708	2 849 496



Balanse

Beløp i: NOK	Note	2025	2024
BALANSE - EGENKAPITAL OG GJELD			
Egenkapital			
Innskutt egenkapital			
Aksjekapital	6, 7	100 000	100 000
Overkurs	7	70	70
Sum innskutt egenkapital		100 070	100 070
Opptjent egenkapital			
Annen egenkapital	7	2 034 630	1 671 137
Sum opptjent egenkapital		2 034 630	1 671 137
Sum egenkapital		2 134 700	1 771 207
Gjeld			
Langsiktig gjeld			
Utsatt skatt	3, 4	132 270	48 934
Sum avsetninger for forpliktelser		132 270	48 934
Annen langsiktig gjeld			
Sum annen langsiktig gjeld		0	0
Kortsiktig gjeld			
Leverandørgjeld		301 709	335 867
Betalbar skatt	3, 4	19 188	0
Skyldige offentlige avgifter	5	753 448	501 152
Annen kortsiktig gjeld		221 393	192 336
Sum kortsiktig gjeld		1 295 738	1 029 354
Sum gjeld		1 428 008	1 078 289
SUM EGENKAPITAL OG GJELD		3 562 708	2 849 496



Brønnøysundregistrene

ÅRSREGNSKAP FOR REGNSKAPSÅRET 2025 - GENERELL INFORMASJON

Journalnummer: 2026 401797

Virksomheten

Organisasjonsnummer: 984 465 467
Organisasjonsform: Aksjeselskap
Foretaksnavn: LYNVINGEN ELEKTRO AS
Forretningsadresse: Fjellbygdvegen 172
7750 NAMDALSEID

Regnskapsår

Årsregnskapets periode: 01.01.2025 - 31.12.2025

Konsern

Morselskap i konsern: Nei

Regnskapsregler

Regler for små foretak benyttet: Ja
Benyttet ved utarbeidelsen av
årsregnskapet: Regnskapslovens alminnelige regler

Årsregnskapet fastsatt av kompetent organ

Bekreftet av: Anita Eidshaug Næss
Dato for fastsettelse av årsregnskapet: 21.04.2026

Revisjon

Selskapet har besluttet at årsregnskapet
ikke skal revideres: Ja
Årsregnskapet er utarbeidet av ekstern
autorisert regnskapsfører: Ja
Ekstern autorisert regnskapsfører har i
løpet av regnskapsåret bistått ved den
løpende regnskapsføringen eller utført
andre tjenester for selskapet enn å
utarbeide årsregnskapet: Ja

Grunnlag for avgivelse

År 2025: Årsregnskap er elektronisk innlevert.
År 2024: Tall er hentet fra elektronisk innlevert årsregnskap fra 2025.

Virksomheten sitt øverste organ er ansvarlig for at årsregnskapet er signert. Det er mulig å levere årsregnskap uten signatur fordi sikkerheten for rett rapportering er ivarettatt ved at innsenderen har rolle/rettighet for innsending i Altinn. Navnet på representanten, som bekrefter at årsregnskapet er godkjent, er i tillegg oppgitt.

Brønnøysundregistrene, 28.04.2026

Brønnøysundregistrene
Postadresse: Postboks 900, 8910 Brønnøysund
Telefon: 75 00 75 00
E-post: firmapost@brreg.no Internett: www.brreg.no
Organisasjonsnummer: 974 760 673



Organisasjonsnr: 984 465 467
LYNVINGEN ELEKTRO AS

RESULTATREGNSKAP

Beløp i: NOK	Note	2025	2024
RESULTATREGNSKAP			
Inntekter			
Salgsinntekt		4 896 360	4 148 803
Annen driftsinntekt		207 176	0
Sum inntekter		5 103 536	4 148 803
Kostnader			
Varekostnad		1 821 742	1 806 575
Lønnskostnad	1	1 828 696	1 722 293
Avskrivning på varige driftsmidler og immaterielle eiendeler	2	286 414	377 514
Annen driftskostnad		717 554	629 910
Sum kostnader		4 654 406	4 536 292
Driftsresultat		449 130	-387 488
Finansinntekter og finanskostnader			
Annen renteinntekt		16 887	10 698
Sum finansinntekter		16 887	10 698
Annen rentekostnad		0	1 200
Sum finanskostnader		0	1 200
Netto finans		16 887	9 498
Resultat før skattekostnad		466 017	-377 991
Skattekostnad	3, 4	102 524	-82 940
Årsresultat		363 493	-295 050
Annen egenkapital		363 493	-295 050



Organisasjonsnr: 984 465 467
LYNVINGEN ELEKTRO AS

BALANSE

Beløp i: NOK	Note	2025	2024
BALANSE - EIENDELER			
Anleggsmidler			
Immaterielle eiendeler			
Sum immaterielle eiendeler		0	0
Varige driftsmidler			
Tomter, bygninger og annen fast eiendom	2	30 022	37 906
Maskiner og anlegg	2	4 068	9 396
Driftsløsøre, inventar, verktøy, kontormaskiner, ol.	2	1 492 384	1 334 932
Sum varige driftsmidler		1 526 474	1 382 234
Finansielle anleggsmidler			
Investeringer i aksjer og andeler		10 000	10 000
Sum finansielle anleggsmidler		10 000	10 000
Sum anleggsmidler		1 536 474	1 392 234
Omløpsmidler			
Varer			
Varer		141 382	175 000
Fordringer			
Kundefordringer		72 457	584 348
Andre kortsiktige fordringer		3 756	0
Sum fordringer		76 213	584 348
Investeringer			
Sum investeringer		0	0
Bankinnskudd, kontanter og lignende			
Bankinnskudd, kontanter og lignende	5	1 808 638	697 913
Sum bankinnskudd, kontanter og lignende		1 808 638	697 913
Sum omløpsmidler		2 026 234	1 457 261
SUM EIENDELER		3 562 708	2 849 496

BALANSE - EGENKAPITAL OG GJELD



Egenkapital			
Innskutt egenkapital			
Aksjekapital	6, 7	100 000	100 000
Overkurs	7	70	70
Sum innskutt egenkapital		100 070	100 070
Opptjent egenkapital			
Annen egenkapital	7	2 034 630	1 671 137
Sum opptjent egenkapital		2 034 630	1 671 137
Sum egenkapital		2 134 700	1 771 207
Gjeld			
Langsiktig gjeld			
Utsatt skatt	3, 4	132 270	48 934
Sum avsetninger for forpliktelse		132 270	48 934
Annen langsiktig gjeld			
Sum annen langsiktig gjeld		0	0
Kortsiktig gjeld			
Leverandørgjeld		301 709	335 867
Betalbar skatt	3, 4	19 188	0
Skyldige offentlige avgifter	5	753 448	501 152
Annen kortsiktig gjeld		221 393	192 336
Sum kortsiktig gjeld		1 295 738	1 029 354
Sum gjeld		1 428 008	1 078 289
SUM EGENKAPITAL OG GJELD		3 562 708	2 849 496



Organisasjonsnr: 984 465 467
LYNVINGEN ELEKTRO AS

NOTEOPPLYSNINGER - SELSKAP - alle poster oppgitt i hele tall

Note

Regnskapsprinsipper

Årsregnskapet er satt opp i samsvar med regnskapsloven og god regnskapsskikk for små foretak.

Salgsinntekter

Inntektsføring ved salg av

varer skjer på leveringstidspunktet. Tjenester inntektsføres etter hvert som de leveres.

Klassifisering og vurdering av balanseposter

Anleggsmidler

er eiendeler bestemt til varig eie eller bruk. Eiendeler som er knyttet til varekretsløpet er klassifisert som omløpsmidler. Fordringer klassifiseres som omløpsmidler hvis de forfaller til betaling innen ett år etter transaksjonsdagen. Tilsvarende klassifiseres gjeld som kortsiktig hvis gjelden forfaller til betaling innen ett år.

Omløpsmidler vurderes til

laveste av anskaffelseskost og virkelig verdi. Kortsiktig gjeld

balanseføres til nominelt beløp på etableringstidspunktet. Anleggsmidler

vurderes til anskaffelseskost. Varige anleggsmidler avskrives etter en

fornuftig avskrivningsplan. Anleggsmidlene nedskrives til virkelig verdi

ved verdifall som ikke forventes å være forbigående. Langsiktig gjeld med

unntak av andre avsetninger balanseføres til nominelt beløp på

etableringstidspunktet.

Fordringer

Kundefordringer og andre fordringer er

oppført i balansen til pålydende etter fradrag for avsetning til forventet

tap. Avsetning til tap gjøres på grunnlag av individuelle vurderinger av de

enkelte fordringene.

Varebeholdninger

Lager av innkjøpte varer er verdsatt

til laveste verdi av anskaffelseskost etter FIFO- prinsippet og virkelig

verdi. Det foretas nedskrivning for påregnelig ukurans.

Varige

driftsmidler

Varige driftsmidler balanseføres og avskrives over

driftsmidlenes levetid dersom de har antatt levetid over 3 år og har en

kostpris som overstiger kr 30 000. Direkte vedlikehold av driftsmidler

kostnadsføres løpende under driftskostnader, mens påkostninger eller

forbedringer tillegges driftsmidlets kostpris og avskrives i takt med

driftsmidlet.

Forøvrig er følgende regnskapsprinsipper

anvendt:

Leieavtaler er ikke balanseført.

Skatt

Skattekostnaden i

resultatregnskapet omfatter både periodens betalbare skatt og endring i

utsatt skatt. Utsatt skatt er beregnet med 22% på grunnlag av de

midlertidige forskjeller som eksisterer mellom regnskapsmessige og

skattemessige verdier, samt skattemessig underskudd til fremføring ved

utgangen av regnskapsåret. Skatteøkende og skattereduserende midlertidige

forskjeller som reverserer eller kan reversere i samme periode er fastsatt

og skattevirkningen er beregnet på nettogrunnlaget.

Selskapet har ikke

endret regnskapsprinsipp fra 2024 til 2025.



Note

Antall årsverk i regnskapsåret

1.00

Note

1

Spesifisering av resultatregnskapet

Lønnskostnader

<u>Lønn</u>	<u>Årets</u>	<u>Fjorårets</u>
	1646164.00	1517916.00
<u>Folketrygdavgift</u>	<u>Årets</u>	<u>Fjorårets</u>
	87955.00	112847.00
<u>Pensjonskostnader</u>	<u>Årets</u>	<u>Fjorårets</u>
	82842.00	68365.00
<u>Andre ytelser</u>	<u>Årets</u>	<u>Fjorårets</u>
	11735.00	23165.00
<u>Sum lønnskostnader</u>	<u>Årets</u>	<u>Fjorårets</u>
	1828696.00	1722293.00

Note

2

Varige driftsmidler og immaterielle eiendeler

<u>Anskaffelseskost 01.01.</u>	<u>Varige driftsmidler</u>	<u>Immaterielle eiend.</u>
	2846904.00	0.00
<u>Tilgang i året</u>	<u>Varige driftsmidler</u>	<u>Immaterielle eiend.</u>
	1143478.00	0.00
<u>Avgang i året</u>	<u>Varige driftsmidler</u>	<u>Immaterielle eiend.</u>
	1107612.00	0.00
<u>Anskaffelseskost 31.12.</u>	<u>Varige driftsmidler</u>	<u>Immaterielle eiend.</u>
	2882770.00	0.00
<u>Samlede av-/nedskrivn.</u>	<u>Varige driftsmidler</u>	<u>Immaterielle eiend.</u>
	1356295.00	0.00
<u>Balanseført verdi 31.12.</u>	<u>Varige driftsmidler</u>	<u>Immaterielle eiend.</u>
	1526474.00	0.00
<u>Årets av-/nedskrivn.</u>	<u>Varige driftsmidler</u>	<u>Immaterielle eiend.</u>
	295884.00	0.00

Anskaffelseskost - balanseførte lånekostnader, egentilvirkede anleggsmidler

Goodwill spesifisert for hvert enkelt virksomhetskjøp



Avskrivningsplan for goodwill som er lenger enn fem år - begrunnelse

Mer om varige driftsmidler/immaterielle eiendeler



Årsregnskap for
LYNVINGEN ELEKTRO AS

984465467

Regnskapsår
01.01.2025 - 31.12.2025

Utarbeidet av

Sparebank 1 Regnskapshuset SMN AS

Org.nr. 936 285 066



LYNVINGEN ELEKTRO AS
984 465 467

Resultatregnskap

	Note	2025	2024
Driftsinntekter			
Salgsinntekt		4 896 360	4 148 803
Annen driftsinntekt		207 176	0
Sum driftsinntekter		5 103 536	4 148 803
Driftskostnader			
Varekostnad		-1 821 742	-1 806 575
Lønnskostnad	1	-1 828 696	-1 722 293
Avskrivning på varige driftsmidler og immaterielle eiendeler	2	-286 414	-377 514
Annen driftskostnad		-717 554	-629 910
Sum driftskostnader		-4 654 406	-4 536 292
Driftsresultat		449 130	-387 488
Finansinntekter			
Annen renteinntekt		16 887	10 698
Sum finansinntekter		16 887	10 698
Finanskostnader			
Annen rentekostnad		0	-1 200
Sum finanskostnader		0	-1 200
Netto finans		16 887	9 498
Resultat før skattekostnad		466 017	-377 991
Skattekostnad	3, 4	-102 524	82 940
Årsresultat		363 493	-295 050
Overføringer			
Annen egenkapital		363 493	-295 050
Sum overføringer		363 493	-295 050



LYNVINGEN ELEKTRO AS
984 465 467

Balanse

	Note	31.12.2025	31.12.2024
EIENDELER			
Anleggsmidler			
Varige driftsmidler			
Tomter, bygninger og annen fast eiendom	2	30 022	37 906
Maskiner og anlegg	2	4 068	9 396
Driftsløsøre, inventar, verktøy, kontormaskiner, ol.	2	1 492 384	1 334 932
Sum varige driftsmidler		1 526 474	1 382 234
Finansielle anleggsmidler			
Investeringer i aksjer og andeler		10 000	10 000
Sum finansielle anleggsmidler		10 000	10 000
Sum anleggsmidler		1 536 474	1 392 234
Omløpsmidler			
Varer			
Varer		141 382	175 000
Sum varer		141 382	175 000
Fordringer			
Kundefordringer		72 457	584 348
Andre kortsiktige fordringer		3 756	0
Sum fordringer		76 213	584 348
Bankinnskudd, kontanter og lignende			
Bankinnskudd, kontanter og lignende	5	1 808 638	697 913
Sum bankinnskudd, kontanter og lignende		1 808 638	697 913
Sum omløpsmidler		2 026 234	1 457 261
SUM EIENDELER		3 562 708	2 849 496



LYNVINGEN ELEKTRO AS
984 465 467

Balanse

	Note	31.12.2025	31.12.2024
EGENKAPITAL OG GJELD			
Egenkapital			
Innskutt egenkapital			
Aksjekapital	6, 7	100 000	100 000
Overkurs	7	70	70
Sum innskutt egenkapital		100 070	100 070
Opptjent egenkapital			
Annen egenkapital	7	2 034 630	1 671 137
Sum opptjent egenkapital		2 034 630	1 671 137
Sum egenkapital		2 134 700	1 771 207
Gjeld			
Avsetning og forpliktelser			
Utsatt skatt	3, 4	132 270	48 934
Sum avsetning for forpliktelser		132 270	48 934
Kortsiktig gjeld			
Leverandørgjeld		301 709	335 867
Betalbar skatt	3, 4	19 188	0
Skyldige offentlige avgifter	5	753 448	501 152
Annen kortsiktig gjeld		221 393	192 336
Sum kortsiktig gjeld		1 295 738	1 029 354
Sum gjeld		1 428 008	1 078 289
SUM EGENKAPITAL OG GJELD		3 562 708	2 849 496

NAMDALSEID, 21.04.2026

Olav Brevik
styrets leder / daglig leder



LYNVINGEN ELEKTRO AS
984 465 467

Noter

Arten av virksomhet og hvor virksomheten drives

Selskapet driver med elektro installasjoner i bygg og anlegg, i og rundt Namdalseid og de nærliggende distrikter.

Regnskapsprinsipper

Årsregnskapet er satt opp i samsvar med regnskapsloven og god regnskapsskikk for små foretak.

Salgsinntekter

Inntektsføring ved salg av varer skjer på leveringstidspunktet. Tjenester inntektsføres etter hvert som de leveres.

Klassifisering og vurdering av balanseposter

Anleggsmidler er eiendeler bestemt til varig eie eller bruk. Eiendeler som er knyttet til varekretsløpet er klassifisert som omløpsmidler. Fordringer klassifiseres som omløpsmidler hvis de forfaller til betaling innen ett år etter transaksjonsdagen. Tilsvarende klassifiseres gjeld som kortsiktig hvis gjelden forfaller til betaling innen ett år.

Omløpsmidler vurderes til laveste av anskaffelseskost og virkelig verdi. Kortsiktig gjeld balanseføres til nominelt beløp på etableringstidspunktet. Anleggsmidler vurderes til anskaffelseskost. Varige anleggsmidler avskrives etter en fornuftig avskrivningsplan. Anleggsmidlene nedskrives til virkelig verdi ved verdifall som ikke forventes å være forbigående. Langsiktig gjeld med unntak av andre avsetninger balanseføres til nominelt beløp på etableringstidspunktet.

Fordringer

Kundefordringer og andre fordringer er oppført i balansen til pålydende etter fradrag for avsetning til forventet tap. Avsetning til tap gjøres på grunnlag av individuelle vurderinger av de enkelte fordringene.

Varebeholdninger

Lager av innkjøpte varer er verdsatt til laveste verdi av anskaffelseskost etter FIFO- prinsippet og virkelig verdi. Det foretas nedskrivning for påregnelig ukurans.

Varige driftsmidler

Varige driftsmidler balanseføres og avskrives over driftsmidlenes levetid dersom de har antatt levetid over 3 år og har en kostpris som overstiger kr 30 000. Direkte vedlikehold av driftsmidler kostnadsføres løpende under driftskostnader, mens påkostninger eller forbedringer tillegges driftsmidlets kostpris og avskrives i takt med driftsmidlet.

Forøvrig er følgende regnskapsprinsipper anvendt:

Leieavtaler er ikke balanseført.

Skatt

Skattekostnaden i resultatregnskapet omfatter både periodens betalbare skatt og endring i utsatt skatt. Utsatt skatt er beregnet med 22% på grunnlag av de midlertidige forskjeller som eksisterer mellom regnskapsmessige og skattemessige verdier, samt skattemessig underskudd til fremføring ved utgangen av regnskapsåret. Skatteøkende og skattereduserende midlertidige forskjeller som reverserer eller kan reversere i samme periode er fastsatt og skattevirkningen er beregnet på nettogrunnlaget.

Selskapet har ikke endret regnskapsprinsipp fra 2024 til 2025.



LYNVINGEN ELEKTRO AS
984 465 467

Antall årsverk

Antall årsverk sysselsatt i regnskapsåret: 1

Lån og sikkerhetsstillelse til ledende personer, eiere med videre

Det er ikke gitt lån eller sikkerhetsstillelse til medlemmer av styrende organer.

Note 1 - Lønnskostnader

Spesifikasjon av lønnskostnader	2025	2024
Lønn	1 646 164	1 517 916
Arbeidsgiveravgift	87 955	112 847
Pensjonskostnader	82 842	68 365
Andre relaterte ytelser	11 735	23 165
Sum	1 828 696	1 722 293

Note 2 - Varige driftsmidler og immaterielle eiendeler

	Varige driftsmidler
Anskaffelseskost 01.01.	2 846 904
Tilgang i året	1 143 478
Avgang i året	-1 107 612
Anskaffelseskost 31.12.	2 882 770
Samlede avskrivninger, nedskrivninger og reverseringer av nedskrivninger	-1 356 295
Balanseført verdi per 31.12.	1 526 474
Avskrivninger, nedskrivninger og reverseringer av nedskrivninger i regnskapsåret	295 884

Note 3 - Spesifisering av skatt

Skattekostnad	2025	2024
Betalbar skatt på alminnelig inntekt	19 188	0
+/- Endringer i utsatt skatt/utsatt skattefordel	83 336	-82 940
Skattekostnad	102 524	-82 940
Skattepliktig inntekt		
Resultat før skatt	466 017	-377 991
Permanente forskjeller	0	989
+/- Endring i midlertidige forskjeller	-156 948	155 149
- Anvendelse av fremførbart underskudd	-221 853	0
Skattepliktig inntekt	87 216	-221 853
Betalbar skatt i balansen		
Betalbar skatt på årets resultat	19 188	0
Betalbar skatt i balansen	19 188	0

Note 4 - Midlertidige forskjeller - utsatt skatt/skattefordel

Utsatt skatt/utsatt skattefordel i balansen avsettes på grunnlag av forskjeller mellom regnskapsmessige og skattemessige verdier i henhold til norsk regnskapsstandard for skatt.

Midlertidige skatteøkende og skattereduserende forskjeller som kan utlignes er nettoført.



LYNVINGEN ELEKTRO AS 984 465 467

Midlertidige forskjeller knyttet til:	01.01.2025	31.12.2025	Endring
Anleggsmidler	464 282	621 229	-156 948
Omløpsmidler	-20 000	-20 000	0
Fremførbart underskudd	-221 853	0	-221 853
Netto forskjeller	222 429	601 229	-378 801
Sum midlertidige forskjeller som inngår i grunnlag for utsatt skatt/skattefordel	222 429	601 229	-378 801
Utsatt skatt 31.12.2025 basert på 22 %	48 934	132 270	-83 336

Note 5 - Bankinnskudd

	31.12.2025
I posten for bankinnskudd inngår egen konto for bundne skattetrekksmidler med	345 131
Skyldig skattetrekk	-345 130


Note 6 - Aksjekapital

Aksjeklasse	Antall aksjer	Aksjenes pålydende	Bokført verdi
Ordinære	100	1 000	100 000

Aksjonærer	Antall aksjer	Eierandel %	Aksjeklasse
Olav Brevik	100	100,00	Ordinære

Note 7 - Egenkapital

	Aksjekapital	Overkurs	Opptjent egenkapital	Sum
Egenkapital 31.12.2024	100 000	70	1 671 137	1 771 207
Årsresultat	0	0	363 493	363 493
Egenkapital 31.12.2025	100 000	70	2 034 630	2 134 700



Årsregnskap for
LYNVINGEN ELEKTRO AS

984465467

Regnskapsår
01.01.2025 - 31.12.2025


Utarbeidet av

Sparebank 1 Regnskapshuset SMN AS

Org.nr. 936 285 066



LYNVINGEN ELEKTRO AS
984 465 467




Resultatregnskap

	Note	2025	2024
Driftsinntekter			
Salgsinntekt		4 896 360	4 148 803
Annen driftsinntekt		207 176	0
Sum driftsinntekter		5 103 536	4 148 803
Driftskostnader			
Varekostnad		-1 821 742	-1 806 575
Lønnskostnad	1	-1 828 696	-1 722 293
Avskrivning på varige driftsmidler og immaterielle eiendeler	2	-286 414	-377 514
Annen driftskostnad		-717 554	-629 910
Sum driftskostnader		-4 654 406	-4 536 292
Driftsresultat		449 130	-387 488
Finansinntekter			
Annen renteinntekt		16 887	10 698
Sum finansinntekter		16 887	10 698
Finanskostnader			
Annen rentekostnad		0	-1 200
Sum finanskostnader		0	-1 200
Netto finans		16 887	9 498
Resultat før skattekostnad		466 017	-377 991
Skattekostnad	3, 4	-102 524	82 940
Årsresultat		363 493	-295 050
Overføringer			
Annen egenkapital		363 493	-295 050
Sum overføringer		363 493	-295 050



LYNVINGEN ELEKTRO AS
984 465 467




Balanse

	Note	31.12.2025	31.12.2024
EIENDELER			
Anleggsmidler			
Varige driftsmidler			
Tomter, bygninger og annen fast eiendom	2	30 022	37 906
Maskiner og anlegg	2	4 068	9 396
Driftsløsøre, inventar, verktøy, kontormaskiner, ol.	2	1 492 384	1 334 932
Sum varige driftsmidler		1 526 474	1 382 234
Finansielle anleggsmidler			
Investeringer i aksjer og andeler		10 000	10 000
Sum finansielle anleggsmidler		10 000	10 000
Sum anleggsmidler		1 536 474	1 392 234
Omløpsmidler			
Varer			
Varer		141 382	175 000
Sum varer		141 382	175 000
Fordringer			
Kundefordringer		72 457	584 348
Andre kortsiktige fordringer		3 756	0
Sum fordringer		76 213	584 348
Bankinnskudd, kontanter og lignende			
Bankinnskudd, kontanter og lignende	5	1 808 638	697 913
Sum bankinnskudd, kontanter og lignende		1 808 638	697 913
Sum omløpsmidler		2 026 234	1 457 261
SUM EIENDELER		3 562 708	2 849 496



LYNVINGEN ELEKTRO AS
984 465 467




Balanse

	Note	31.12.2025	31.12.2024
EGENKAPITAL OG GJELD			
Egenkapital			
Innskutt egenkapital			
Aksjekapital	6, 7	100 000	100 000
Overkurs	7	70	70
Sum innskutt egenkapital		100 070	100 070
Opptjent egenkapital			
Annen egenkapital	7	2 034 630	1 671 137
Sum opptjent egenkapital		2 034 630	1 671 137
Sum egenkapital		2 134 700	1 771 207
Gjeld			
Avsetning og forpliktelser			
Utsatt skatt	3, 4	132 270	48 934
Sum avsetning for forpliktelser		132 270	48 934
Kortsiktig gjeld			
Leverandørgjeld		301 709	335 867
Betalbar skatt	3, 4	19 188	0
Skyldige offentlige avgifter	5	753 448	501 152
Annen kortsiktig gjeld		221 393	192 336
Sum kortsiktig gjeld		1 295 738	1 029 354
Sum gjeld		1 428 008	1 078 289
SUM EGENKAPITAL OG GJELD		3 562 708	2 849 496

Olav Brevik
styrets leder / daglig leder



LYNVINGEN ELEKTRO AS
984 465 467



Noter

Arten av virksomhet og hvor virksomheten drives

Selskapet driver med elektro installasjoner i bygg og anlegg, i og rundt Namdalseid og de nærliggende distrikter.

Regnskapsprinsipper

Årsregnskapet er satt opp i samsvar med regnskapsloven og god regnskapsskikk for små foretak.

Salgsinntekter

Inntektsføring ved salg av varer skjer på leveringstidspunktet. Tjenester inntektsføres etter hvert som de leveres.

Klassifisering og vurdering av balanseposter

Anleggsmidler er eiendeler bestemt til varig eie eller bruk. Eiendeler som er knyttet til varekretsløpet er klassifisert som omløpsmidler. Fordringer klassifiseres som omløpsmidler hvis de forfaller til betaling innen ett år etter transaksjonsdagen. Tilsvarende klassifiseres gjeld som kortsiktig hvis gjelden forfaller til betaling innen ett år.

Omløpsmidler vurderes til laveste av anskaffelseskost og virkelig verdi. Kortsiktig gjeld balanseføres til nominelt beløp på etableringstidspunktet. Anleggsmidler vurderes til anskaffelseskost. Varige anleggsmidler avskrives etter en fornuftig avskrivningsplan. Anleggsmidlene nedskrives til virkelig verdi ved verdifall som ikke forventes å være forbigående. Langsiktig gjeld med unntak av andre avsetninger balanseføres til nominelt beløp på etableringstidspunktet.

Fordringer

Kundefordringer og andre fordringer er oppført i balansen til pålydende etter fradrag for avsetning til forventet tap. Avsetning til tap gjøres på grunnlag av individuelle vurderinger av de enkelte fordringene.

Varebeholdninger

Lager av innkjøpte varer er verdsatt til laveste verdi av anskaffelseskost etter FIFO- prinsippet og virkelig verdi. Det foretas nedskrivning for påregnelig ukurans.

Varige driftsmidler

Varige driftsmidler balanseføres og avskrives over driftsmidlenes levetid dersom de har antatt levetid over 3 år og har en kostpris som overstiger kr 30 000. Direkte vedlikehold av driftsmidler kostnadsføres løpende under driftskostnader, mens påkostninger eller forbedringer tillegges driftsmidlets kostpris og avskrives i takt med driftsmidlet.

Forøvrig er følgende regnskapsprinsipper anvendt:

Leieavtaler er ikke balanseført.


Skatt

Skattekostnaden i resultatregnskapet omfatter både periodens betalbare skatt og endring i utsatt skatt. Utsatt skatt er beregnet med 22% på grunnlag av de midlertidige forskjeller som eksisterer mellom regnskapsmessige og skattemessige verdier, samt skattemessig underskudd til fremføring ved utgangen av regnskapsåret. Skatteøkende og skattereduserende midlertidige forskjeller som reverserer eller kan reversere i samme periode er fastsatt og skattevirkningen er beregnet på nettogrunnlaget.

Selskapet har ikke endret regnskapsprinsipp fra 2024 til 2025.



LYNVINGEN ELEKTRO AS
984 465 467



Antall årsverk

Antall årsverk sysselsatt i regnskapsåret: 1

Lån og sikkerhetsstillelse til ledende personer, eiere med videre

Det er ikke gitt lån eller sikkerhetsstillelse til medlemmer av styrende organer.

Note 1 - Lønnskostnader

Spesifikasjon av lønnskostnader	2025	2024
Lønn	1 646 164	1 517 916
Arbeidsgiveravgift	87 955	112 847
Pensjonskostnader	82 842	68 365
Andre relaterte ytelser	11 735	23 165
Sum	1 828 696	1 722 293

Note 2 - Varige driftsmidler og immaterielle eiendeler

	Varige driftsmidler
Anskaffelseskost 01.01.	2 846 904
Tilgang i året	1 143 478
Avgang i året	-1 107 612
Anskaffelseskost 31.12.	2 882 770
Samlede avskrivninger, nedskrivninger og reverseringer av nedskrivninger	-1 356 295
Balanseført verdi per 31.12.	1 526 474
Avskrivninger, nedskrivninger og reverseringer av nedskrivninger i regnskapsåret	295 884

Note 3 - Spesifisering av skatt

Skattekostnad	2025	2024
Betalbar skatt på alminnelig inntekt	19 188	0
+/- Endringer i utsatt skatt/utsatt skattefordel	83 336	-82 940
Skattekostnad	102 524	-82 940
Skattepliktig inntekt		
Resultat før skatt	466 017	-377 991
Permanente forskjeller	0	989
+/- Endring i midlertidige forskjeller	-156 948	155 149
- Anvendelse av fremførbart underskudd	-221 853	0
Skattepliktig inntekt	87 216	-221 853
Betalbar skatt i balansen		
Betalbar skatt på årets resultat	19 188	0
Betalbar skatt i balansen	19 188	0


Note 4 - Midlertidige forskjeller - utsatt skatt/skattefordel

Utsatt skatt/utsatt skattefordel i balansen avsettes på grunnlag av forskjeller mellom regnskapsmessige og skattemessige verdier i henhold til norsk regnskapsstandard for skatt.

Midlertidige skatteøkende og skattereduserende forskjeller som kan utlignes er nettoført.



LYNVINGEN ELEKTRO AS
984 465 467



Midlertidige forskjeller knyttet til:	01.01.2025	31.12.2025	Endring
Anleggsmidler	464 282	621 229	-156 948
Omløpsmidler	-20 000	-20 000	0
Fremførbart underskudd	-221 853	0	-221 853
Netto forskjeller	222 429	601 229	-378 801
Sum midlertidige forskjeller som inngår i grunnlag for utsatt skatt/skattefordel	222 429	601 229	-378 801
Utsatt skatt 31.12.2025 basert på 22 %	48 934	132 270	-83 336

Note 5 - Bankinnskudd

	31.12.2025
I posten for bankinnskudd inngår egen konto for bundne skattetrekkmidler med	345 131
Skyldig skattetrekk	-345 130

Note 6 - Aksjekapital

Aksjeklasse	Antall aksjer	Aksjenes pålydende	Bokført verdi
Ordinære	100	1 000	100 000

Aksjonærer	Antall aksjer	Eierandel %	Aksjeklasse
Olav Brevik	100	100,00	Ordinære

Note 7 - Egenkapital

	Aksjekapital	Overkurs	Opptjent egenkapital	Sum
Egenkapital 31.12.2024	100 000	70	1 671 137	1 771 207
Årsresultat	0	0	363 493	363 493
Egenkapital 31.12.2025	100 000	70	2 034 630	2 134 700