



ÅRSREGNSKAPET FOR REGNSKAPSÅRET 2022 - GENERELL INFORMASJON

Enheten

| | |
|----------------------|-------------------------------|
| Organisasjonsnummer: | 982 106 737 |
| Organisasjonsform: | Aksjeselskap |
| Foretaksnavn: | HILDE INVEST AS |
| Forretningsadresse: | Kongens gate 19B 8006 BODØ |

Regnskapsår

| | |
|-------------------------|-------------------------|
| Årsregnskapets periode: | 01.01.2022 - 31.12.2022 |
|-------------------------|-------------------------|

Konsern

| | |
|---------------------------|-----|
| Morselskap i konsern: | Ja |
| Konsernregnskap lagt ved: | Nei |

Regnskapsregler

| | |
|--|------------------------------------|
| Regler for små foretak benyttet: | Ja |
| Benyttet ved utarbeidelsen av årsregnskapet til selskapet: | Regnskapslovens alminnelige regler |

Årsregnskapet fastsatt av kompetent organ

| | |
|--|-----------------|
| Bekreftet av representant for selskapet: | Lars Erik Hilde |
| Dato for fastsettelse av årsregnskapet: | 15.08.2023 |

Grunnlag for avgivelse

År 2022: Årsregnskapet er elektronisk innlevert
År 2021: Tall er hentet fra elektronisk innlevert årsregnskap fra 2022

Det er ikke krav til at årsregnskapet m.v. som sendes til Regnskapsregisteret er undertegnet. Kontrollen på at dette er utført ligger hos revisor/enhetens øverste organ. Sikkerheten ivaretas ved at innsender har rolle/rettighet for innsending av årsregnskapet via Altinn, og ved at det bekreftes at årsregnskapet er fastsatt av kompetent organ.

Brønnøysundregistrene, 25.07.2024



Resultatregnskap

| Beløp i: NOK | Note | 2022 | 2021 |
|---|------|------------------|------------------|
| RESULTATREGNSKAP | | | |
| Inntekter | | | |
| Annen driftsinntekt | | 463 608 | 443 208 |
| Sum inntekter | | 463 608 | 443 208 |
| Kostnader | | | |
| Lønnskostnad | | 377 650 | 377 650 |
| Avskrivning av driftsmidler og immaterielle eiendeler | 6 | 61 800 | 61 800 |
| Annen driftskostnad | 2 | 183 120 | 198 866 |
| Sum kostnader | | 622 570 | 638 316 |
| Driftsresultat | | -158 962 | -195 108 |
| Finansinntekter og finanskostnader | | | |
| Inntekt på investering i datterselskap | 4 | 2 806 387 | 1 755 022 |
| Annen renteinntekt | | 34 822 | 17 825 |
| Annen finansinntekt | | 717 810 | 830 714 |
| Verdiøkning markedsbaserte omløpsmidler | | | 750 112 |
| Sum finansinntekter | | 3 559 019 | 3 353 673 |
| Verdireduksjon markedsbaserte omløpsmidler | | 2 635 234 | |
| Nedskrivning av finansielle eiendeler | 5 | | 3 073 226 |
| Rentekostnad til foretak i samme konsern | 4 | | |
| Annen rentekostnad | | 28 461 | 16 474 |
| Annen finanskostnad | | 7 277 | 27 971 |
| Sum finanskostnader | | 2 670 971 | 3 117 671 |
| Netto finans | | 888 048 | 236 001 |
| Ordinært resultat før skattekostnad | 1 | 729 086 | 40 893 |
| Ordinært resultat etter skattekostnad | | 729 086 | 40 893 |
| Årsresultat | | 729 086 | 40 893 |
| Årsresultat etter minoritetsinteresser | | 729 086 | 40 893 |



Resultatregnskap

| Beløp i: NOK | Note | 2022 | 2021 |
|--|-------------|----------------|---------------|
| Totalresultat | | 729 086 | 40 893 |
| Overføringer og disponeringer | | | |
| Ordinært utbytte | | 6 500 000 | 800 000 |
| Overført fra annen egenkapital | | -5 770 914 | -759 107 |
| Sum overføringer og disponeringer | | 729 086 | 40 893 |



Balanse

| Beløp i: NOK | Note | 2022 | 2021 |
|---|------|-------------------|-------------------|
| BALANSE - EIENDELER | | | |
| Anleggsmidler | | | |
| Immaterielle eiendeler | | | |
| Varige driftsmidler | | | |
| Forretningseiendom | 6, 7 | 1 346 255 | 1 390 055 |
| Driftsinventar | 6 | 122 400 | 122 400 |
| Leilighet | 6 | 689 000 | 707 000 |
| Sum varige driftsmidler | | 2 157 655 | 2 219 455 |
| Finansielle anleggsmidler | | | |
| Investering i datterselskap | 4 | 660 797 | 660 797 |
| Lån til tilknyttet selskap og felles kontrollert virksomhet | 3 | 8 160 290 | 8 160 290 |
| Sum finansielle anleggsmidler | | 8 821 087 | 8 821 087 |
| Sum anleggsmidler | | 10 978 742 | 11 040 542 |
| Omløpsmidler | | | |
| Varer | | | |
| Fordringer | | | |
| Andre kortsiktige fordringer | | 21 933 | 23 841 |
| Sum fordringer | | 21 933 | 23 841 |
| Investeringer | | | |
| Aksjer og andeler i foretak i samme konsern | 5 | 10 373 735 | 8 947 121 |
| Markedsbaserte obligasjoner | 5 | 7 120 668 | 8 989 359 |
| Sum investeringer | | 17 494 402 | 17 936 479 |
| Bankinnskudd, kontanter og lignende | | | |
| Bankinnskudd, kontanter o.l. | | 587 449 | 408 866 |
| Sum bankinnskudd, kontanter og lignende | | 587 449 | 408 866 |
| Sum omløpsmidler | | 18 103 784 | 18 369 186 |
| SUM EIENDELER | | 29 082 527 | 29 409 729 |



Balanse

| Beløp i: NOK | Note | 2022 | 2021 |
|---------------------------------------|------|-------------------|-------------------|
| BALANSE - EGENKAPITAL OG GJELD | | | |
| Egenkapital | | | |
| Innskutt egenkapital | | | |
| Aksjekapital | | 306 000 | 306 000 |
| Sum innskutt egenkapital | | 306 000 | 306 000 |
| Opptjent egenkapital | | | |
| Annen egenkapital | | 22 082 923 | 27 853 837 |
| Sum opptjent egenkapital | | 22 082 923 | 27 853 837 |
| Sum egenkapital | | 22 388 923 | 28 159 837 |
| Gjeld | | | |
| Langsiktig gjeld | | | |
| Annen langsiktig gjeld | | | |
| Gjeld til kredittinstitusjoner | 7 | 19 263 | 274 945 |
| Sum annen langsiktig gjeld | | 19 263 | 274 945 |
| Sum langsiktig gjeld | | 19 263 | 274 945 |
| Kortsiktig gjeld | | | |
| Leverandørgjeld | | 24 375 | 24 375 |
| Skattetrekk og andre trekk | | 150 150 | 150 150 |
| Utbytte | | 6 500 000 | 800 000 |
| Annen kortsiktig gjeld | | -184 | 422 |
| Sum kortsiktig gjeld | | 6 674 341 | 974 947 |
| Sum gjeld | | 6 693 604 | 1 249 892 |
| SUM EGENKAPITAL OG GJELD | | 29 082 527 | 29 409 729 |



Brønnøysundregistrene

ÅRSREGNSKAP FOR REGNSKAPSÅRET 2022 - GENERELL INFORMASJON

Journalnummer: 2023 710975

Enheten

Organisasjonsnummer: 982 106 737
Organisasjonsform: Aksjeselskap
Foretaksnavn: HILDE INVEST AS
Forretningsadresse: Kongens gate 19B
8006 BODØ

Regnskapsår

Årsregnskapets periode: 01.01.2022 - 31.12.2022

Konsern

Morselskap i konsern: Ja
Konsernregnskap lagt ved: Nei

Regnskapsregler

Regler for små foretak benyttet: Ja
Benyttet ved utarbeidelsen av
årsregnskapet til selskapet: Regnskapslovens alminnelige regler

Årsregnskapet fastsatt av kompetent organ

Bekreftet av representant for selskapet: Lars Erik Hilde
Dato for fastsettelse av årsregnskapet: 15.08.2023

Revisjon

Årsregnskapet er utarbeidet av ekstern
autorisert regnskapsfører: Ja
Ekstern autorisert regnskapsfører har i
løpet av regnskapsåret bistått ved den
løpende regnskapsføringen eller utført
andre tjenester for selskapet enn å
utarbeide årsregnskapet: Ja

Grunnlag for avgivelse

År 2022: Årsregnskap er elektronisk innlevert.
År 2021: Tall er hentet fra elektronisk innlevert årsregnskap fra 2022.

Det er ikke krav til at årsregnskapet m.v. som sendes til Regnskapsregisteret er undertegnet. Kontrollen på at dette er utført ligger hos revisor/enhetens øverste organ. Sikkerheten ivaretas ved at innsender har rolle/rettighet for innsending av årsregnskapet via Altinn, og ved at det bekreftes at årsregnskapet er fastsatt av kompetent organ.

Brønnøysundregistrene, 23.08.2023

Brønnøysundregistrene
Postadresse: Postboks 900, 8910 Brønnøysund
Telefon: 75 00 75 00
E-post: firmapost@brreg.no Internett: www.brreg.no
Organisasjonsnummer: 974 760 673



Organisasjonsnr: 982 106 737
HILDE INVEST AS

RESULTATREGNSKAP

| Beløp i: NOK | Note | 2022 | 2021 |
|---|------|------------------|------------------|
| RESULTATREGNSKAP | | | |
| Inntekter | | | |
| Annen driftsinntekt | | 463 608 | 443 208 |
| Sum inntekter | | 463 608 | 443 208 |
| Kostnader | | | |
| Lønnskostnad | | 377 650 | 377 650 |
| Avskrivning av driftsmidler og immaterielle eiendeler | 6 | 61 800 | 61 800 |
| Annen driftskostnad | 2 | 183 120 | 198 866 |
| Sum kostnader | | 622 570 | 638 316 |
| Driftsresultat | | -158 962 | -195 108 |
| Finansinntekter og finanskostnader | | | |
| Inntekt på investering i datterselskap | 4 | 2 806 387 | 1 755 022 |
| Annen renteinntekt | | 34 822 | 17 825 |
| Annen finansinntekt | | 717 810 | 830 714 |
| Verdiøkning markedsbaserte omløpsmidler | | | 750 112 |
| Sum finansinntekter | | 3 559 019 | 3 353 673 |
| Verdireduksjon markedsbaserte omløpsmidler | | 2 635 234 | |
| Nedskrivning av finansielle eiendeler | 5 | | 3 073 226 |
| Rentekostnad til foretak i samme konsern | 4 | | |
| Annen rentekostnad | | 28 461 | 16 474 |
| Annen finanskostnad | | 7 277 | 27 971 |
| Sum finanskostnader | | 2 670 971 | 3 117 671 |
| Netto finans | | 888 048 | 236 001 |
| Ordinært resultat før skattekostnad | 1 | 729 086 | 40 893 |
| Ordinært resultat etter skattekostnad | | 729 086 | 40 893 |
| Årsresultat | | 729 086 | 40 893 |
| Årsresultat etter minoritetsinteresser | | 729 086 | 40 893 |
| Totalresultat | | 729 086 | 40 893 |



| | | |
|--|----------------|---------------|
| Overføringer og disponeringer | | |
| Ordinært utbytte | 6 500 000 | 800 000 |
| Overført fra annen egenkapital | -5 770 914 | -759 107 |
| Sum overføringer og disponeringer | 729 086 | 40 893 |



Organisasjonsnr: 982 106 737
HILDE INVEST AS

BALANSE

| Beløp i: NOK | Note | 2022 | 2021 |
|--|------|------------|------------|
| BALANSE - EIENDELER | | | |
| Anleggsmidler | | | |
| Immaterielle eiendeler | | | |
| Varige driftsmidler | | | |
| Forretningseiendom | | | |
| | 6, 7 | 1 346 255 | 1 390 055 |
| Driftsinventar | | | |
| | 6 | 122 400 | 122 400 |
| Leilighet | | | |
| | 6 | 689 000 | 707 000 |
| Sum varige driftsmidler | | | |
| | | 2 157 655 | 2 219 455 |
| Finansielle anleggsmidler | | | |
| Investering i datterselskap | | | |
| | 4 | 660 797 | 660 797 |
| Lån til tilknyttet selskap og felles kontrollert virksomhet | | | |
| | 3 | 8 160 290 | 8 160 290 |
| Sum finansielle anleggsmidler | | | |
| | | 8 821 087 | 8 821 087 |
| Sum anleggsmidler | | | |
| | | 10 978 742 | 11 040 542 |
| Omløpsmidler | | | |
| Varer | | | |
| Fordringer | | | |
| Andre kortsiktige fordringer | | | |
| | | 21 933 | 23 841 |
| Sum fordringer | | | |
| | | 21 933 | 23 841 |
| Investeringer | | | |
| Aksjer og andeler i foretak i samme konsern | | | |
| | 5 | 10 373 735 | 8 947 121 |
| Markedsbaserte obligasjoner | | | |
| | 5 | 7 120 668 | 8 989 359 |
| Sum investeringer | | | |
| | | 17 494 402 | 17 936 479 |
| Bankinnskudd, kontanter og lignende | | | |
| Bankinnskudd, kontanter o. l. | | | |
| | | 587 449 | 408 866 |
| Sum bankinnskudd, kontanter og lignende | | | |
| | | 587 449 | 408 866 |
| Sum omløpsmidler | | | |
| | | 18 103 784 | 18 369 186 |
| SUM EIENDELER | | | |
| | | 29 082 527 | 29 409 729 |
| BALANSE - EGENKAPITAL OG GJELD | | | |



| | | |
|-----------------------------------|-------------------|-------------------|
| Egenkapital | | |
| Innskutt egenkapital | | |
| Aksjekapital | 306 000 | 306 000 |
| Sum innskutt egenkapital | 306 000 | 306 000 |
| Opptjent egenkapital | | |
| Annen egenkapital | 22 082 923 | 27 853 837 |
| Sum opptjent egenkapital | 22 082 923 | 27 853 837 |
| Sum egenkapital | 22 388 923 | 28 159 837 |
| Gjeld | | |
| Langsiktig gjeld | | |
| Annen langsiktig gjeld | | |
| Gjeld til | | |
| kredittinstitusjoner | 19 263 | 274 945 |
| Sum annen langsiktig gjeld | 19 263 | 274 945 |
| Sum langsiktig gjeld | 19 263 | 274 945 |
| Kortsiktig gjeld | | |
| Leverandørgjeld | 24 375 | 24 375 |
| Skattetrekk og andre trekk | 150 150 | 150 150 |
| Utbytte | 6 500 000 | 800 000 |
| Annen kortsiktig gjeld | -184 | 422 |
| Sum kortsiktig gjeld | 6 674 341 | 974 947 |
| Sum gjeld | 6 693 604 | 1 249 892 |
| SUM EGENKAPITAL OG GJELD | 29 082 527 | 29 409 729 |



Organisasjonsnr: 982 106 737
HILDE INVEST AS

NOTEOPPLYSNINGER - SELSKAP - alle poster oppgitt i hele tall

Note
2

Antall årsverk i regnskapsåret
0.00

Sum Beløp

Balanseført verdi 31.12. Varige driftsmidler Immaterielle eiend.

Konsernregnskap

Morselskapet sitt navn

Forretningskontor for morselskapet

Begrunnelse for at datterselskap er utelatt fra konsolideringen

Samlet beløp - tilknyttet selskap Årets Fjorårets

Samlet beløp - foretak i samme konsern Årets Fjorårets

Samlet beløp - foretak i samme konsern Årets Fjorårets

Samlet beløp - felles kontrollert virksomhet Årets Fjorårets

Pantstillelse Beløp

Beholdning av egne aksjer Antall Pålydende Andel av aksjek.



RESULTATREGNSKAP

HILDE INVEST AS

| DRIFTSINNEKTER OG DRIFTSKOSTNADER | Note | 2022 | 2021 |
|---|------|-----------------|-----------------|
| Annen driftsinntekt | | 463 608 | 443 208 |
| Sum driftsinntekter | | 463 608 | 443 208 |
| Lønnskostnad | | 377 650 | 377 650 |
| Avskrivning av driftsmidler og immaterielle eiendeler | 6 | 61 800 | 61 800 |
| Annen driftskostnad | 2 | 183 120 | 198 866 |
| Sum driftskostnader | | 622 570 | 638 316 |
| Driftsresultat | | -158 962 | -195 108 |
| FINANSINNEKTER OG FINANSKOSTNADER | | | |
| Inntekt på investering i datterselskap | 4 | 2 806 387 | 1 755 022 |
| Annen renteinntekt | | 34 822 | 17 825 |
| Annen finansinntekt | | 717 810 | 830 714 |
| Verdøkning markedsbaserte omløpsmidler | | 0 | 750 112 |
| Verdireduksjon markedsbaserte omløpsmidler | | 2 635 234 | 0 |
| Nedskrivning av finansielle eiendeler | 5 | 0 | 3 073 226 |
| Annen rentekostnad | | 28 461 | 16 474 |
| Annen finanskostnad | | 7 277 | 27 971 |
| Resultat av finansposter | | 888 048 | 236 001 |
| Resultat før skattekostnad | 1 | 729 086 | 40 893 |
| Resultat | | 729 086 | 40 893 |
| EKSTRAORDINÆRE INNEKTER OG KOSTNADER | | | |
| Årsresultat | | 729 086 | 40 893 |
| OVERFØRINGER | | | |
| Avsatt til utbytte | | 6 500 000 | 800 000 |
| Overført fra annen egenkapital | | 5 770 914 | 759 107 |
| Sum overføringer | | 729 086 | 40 893 |

HILDE INVEST AS

SIDE 1



BALANSE

HILDE INVEST AS

| EIENDELER | Note | 2022 | 2021 |
|--------------------------------------|------|-------------------|-------------------|
| ANLEGGSMIDLER | | | |
| IMMATERIELLE EIENDELER | | | |
| VARIGE DRIFTSMIDLER | | | |
| Forretningseiendom | 6, 7 | 1 346 255 | 1 390 055 |
| Driftsinventar | 6 | 122 400 | 122 400 |
| Leilighet | 6 | 689 000 | 707 000 |
| Sum varige driftsmidler | | 2 157 655 | 2 219 455 |
| FINANSIELLE DRIFTSMIDLER | | | |
| Investeringer i datterselskap | 4 | 660 797 | 660 797 |
| Lån til datterselskap i Brasil | 3 | 8 160 290 | 8 160 290 |
| Sum finansielle anleggsmidler | | 8 821 087 | 8 821 087 |
| Sum anleggsmidler | | 10 978 742 | 11 040 542 |
| OMLØPSMIDLER | | | |
| FORDRINGER | | | |
| Andre kortsiktige fordringer | | 21 933 | 23 841 |
| Sum fordringer | | 21 933 | 23 841 |
| INVESTERINGER | | | |
| Aksjer | 5 | 10 373 735 | 8 947 121 |
| Markedsbaserte obligasjoner | 5 | 7 120 668 | 8 989 359 |
| Sum investeringer | | 17 494 402 | 17 936 479 |
| Bankinnskudd, kontanter o.l. | | 587 449 | 408 866 |
| Sum omløpsmidler | | 18 103 784 | 18 369 186 |
| Sum eiendeler | | 29 082 527 | 29 409 729 |



BALANSE

HILDE INVEST AS

| EGENKAPITAL OG GJELD | Note | 2022 | 2021 |
|------------------------------------|------|-------------------|-------------------|
| INNSKUTT EGENKAPITAL | | | |
| Aksjekapital | | 306 000 | 306 000 |
| Sum innskutt egenkapital | | 306 000 | 306 000 |
| OPPTJENT EGENKAPITAL | | | |
| Annen egenkapital | | 22 082 923 | 27 853 837 |
| Sum opptjent egenkapital | | 22 082 923 | 27 853 837 |
| Sum egenkapital | | 22 388 923 | 28 159 837 |
| GJELD | | | |
| AVSETNING FOR FORPLIKTELSER | | | |
| ANNEN LANGSIKTIG GJELD | | | |
| Gjeld til kredittinstitusjoner | 7 | 19 263 | 274 945 |
| Sum annen langsiktig gjeld | | 19 263 | 274 945 |
| KORTSIKTIG GJELD | | | |
| Leverandørgjeld | | 24 375 | 24 375 |
| Skattetrekk og andre trekk | | 150 150 | 150 150 |
| Utbytte | | 6 500 000 | 800 000 |
| Annen kortsiktig gjeld | | -184 | 422 |
| Sum kortsiktig gjeld | | 6 674 341 | 974 947 |
| Sum gjeld | | 6 693 604 | 1 249 892 |
| Sum gjeld og egenkapital | | 29 082 527 | 29 409 729 |



BALANSE

HILDE INVEST AS

Bodø, 14.08.2023
Styret i Hilde Invest AS

Lars Erik Hilde

Lars Erik Hilde
styreleder/daglig leder

Karianne Hilde

Karianne Hilde (Aug 15, 2023 13:30 GMT+2)

Karianne Hilde
styremedlem












Årsregnskap 2022

Final Audit Report

2023-08-15

| | |
|-----------------|--|
| Created: | 2023-08-15 |
| By: | Lars Erik Hilde (lars@noricom.no) |
| Status: | Signed |
| Transaction ID: | CBJCHBCAABAAoEBpKhqIKUy5qOkoaLlItWcK8wToknLI |

"Årsregnskap 2022" History

-  Document created by Lars Erik Hilde (lars@noricom.no)
2023-08-15 - 11:23:17 AM GMT
-  Document emailed to karianne.hilde@gmail.com for signature
2023-08-15 - 11:24:06 AM GMT
-  Email viewed by karianne.hilde@gmail.com
2023-08-15 - 11:27:45 AM GMT
-  Signer karianne.hilde@gmail.com entered name at signing as Karianne Hilde
2023-08-15 - 11:30:26 AM GMT
-  Document e-signed by Karianne Hilde (karianne.hilde@gmail.com)
Signature Date: 2023-08-15 - 11:30:28 AM GMT - Time Source: server
-  Document emailed to Lars Erik Hilde (lars@noricom.no) for signature
2023-08-15 - 11:30:29 AM GMT
-  Email viewed by Lars Erik Hilde (lars@noricom.no)
2023-08-15 - 11:34:49 AM GMT
-  Document e-signed by Lars Erik Hilde (lars@noricom.no)
Signature Date: 2023-08-15 - 11:36:51 AM GMT - Time Source: server
-  Agreement completed.
2023-08-15 - 11:36:51 AM GMT





Aktiva Revisjon Breiland AS

Statsautorisert revisor John-Willy Breiland
Org.nr. 914 823 684 MVA

UAVHENGIG REVISORS BERETNING

Til generalforsamlingen i **Hilde Invest AS**

Konklusjon med forbehold

Vi har revidert årsregnskapet for **Hilde Invest AS**, som viser et overskudd på kr 729.086,-. Årsregnskapet består av balanse per 31. desember 2022, resultatregnskap for regnskapsåret avsluttet per denne datoen og noter til årsregnskapet, herunder et sammendrag av viktige regnskapsprinsipper.

Etter vår mening

- oppfyller årsregnskapet, med unntak av virkningen av forholdet som er omtalt i avsnittet «*grunnlag for konklusjon med forbehold*» gjeldende lovkrav, og
- gir årsregnskapet, med unntak av virkningen av forholdet som er omtalt i avsnittet «*grunnlag for konklusjon med forbehold*» et rettviseende bilde av selskapets finansielle stilling per 31. desember 2022 og av dets resultat for regnskapsåret avsluttet per denne datoen i samsvar med regnskapslovens regler og god regnskapsskikk i Norge.

Grunnlag for konklusjon med forbehold

Posten lån til datterselskaper i Brasil er bokført til kr 8.160.290,-. Det har ikke vært mulig for oss å få innhentet tilstrekkelige revisjonsbevis for å kunne bekrefte bokført verdi av denne regnskapsposten. Selskapet har ikke hatt tilfredsstillende rutiner for sin forretningsførsel hva gjelder den del av virksomheten som er knyttet til investeringer i foretagender i Brasil.

Vi har gjennomført revisjonen i samsvar med de internasjonale revisjonsstandardene International Standards on Auditing (ISA-ene). Våre oppgaver og plikter i henhold til disse standardene er beskrevet i *Revisors oppgaver og plikter ved revisjon av årsregnskapet*. Vi er uavhengige av selskapet slik det kreves i lov, forskrift og International Code of Ethics for Professional Accountants (inkludert internasjonale uavhengighetsstandarder) utstedt av the International Ethics Standards Boards for Accountants (IESBA reglene) og vi har overholdt våre øvrige etiske forpliktelser i samsvar med disse kravene. Innhentet revisjonsbevis er etter vår oppfatning tilstrekkelig og hensiktsmessig som grunnlag for vår konklusjon.

Øvrig informasjon

Styret og daglig leder er ansvarlige for øvrig informasjon som er publisert sammen med årsregnskapet. Øvrig informasjon omfatter styrets årsberetning. Vår konklusjon om årsregnskapet ovenfor dekker ikke øvrig informasjon.

I forbindelse med revisjonen av årsregnskapet er det vår oppgave å lese øvrig informasjon. Formålet er å vurdere hvorvidt det foreligger vesentlig inkonsistens mellom den øvrige informasjonen og årsregnskapet og den kunnskap vi har opparbeidet oss under revisjonen av årsregnskapet, eller hvorvidt øvrig informasjon fremstår som

Aktiva Revisjon Breiland AS
Notveien 17
8013 Bodø

Medlem i
Den Norske Revisorforening

Bankgiro 1503.42.17529
Telefon 75 56 65 30
Epost: post@aktivarevisjon.no



vesentlig feil. Vi har plikt til å rapportere dersom øvrig informasjon fremstår som vesentlig feil. Vi har ingenting å rapportere i så henseende.

Ledelsens ansvar for årsregnskapet

Ledelsen er ansvarlig for å utarbeide årsregnskapet og for at det gir et rettviseende bilde i samsvar med regnskapslovens regler og god regnskapsskikk i Norge. Ledelsen er også ansvarlig for slik intern kontroll som den finner nødvendig for å kunne utarbeide et årsregnskap som ikke inneholder vesentlig feilinformasjon, verken som følge av misligheter eller utilsiktede feil.

Ved utarbeidelsen av årsregnskapet må ledelsen ta standpunkt til selskapets evne til fortsatt drift og opplyse om forhold av betydning for fortsatt drift. Forutsetningen om fortsatt drift skal legges til grunn for årsregnskapet så lenge det ikke er sannsynlig at virksomheten vil bli avvirket.

Revisors oppgaver og plikter ved revisjonen av årsregnskapet

Våre mål er å oppnå betryggende sikkerhet for at årsregnskapet som helhet ikke inneholder vesentlig feilinformasjon, verken som følge av misligheter eller utilsiktede feil, og å avgi en revisjonsberetning som inneholder vår konklusjon. Betryggende sikkerhet er en høy grad av sikkerhet, men ingen garanti for at en revisjon utført i samsvar med lov, forskrift og god revisjonsskikk i Norge, herunder ISA-ene, alltid vil avdekke vesentlig feilinformasjon som eksisterer. Feilinformasjon kan oppstå som følge av misligheter eller utilsiktede feil. Feilinformasjon blir vurdert som vesentlig dersom den enkeltvis eller samlet med rimelighet kan forventes å påvirke økonomiske beslutninger som brukerne foretar basert på årsregnskapet.

For videre beskrivelse av revisors oppgaver og plikter vises det til <https://revisorforeningen.no/revisjonsberetninger>

Vi kommuniserer med styret blant annet om det planlagte innholdet i og tidspunkt for revisjonsarbeidet og eventuelle vesentlige funn i revisjonen, herunder svakheter i intern kontroll som vi avdekker gjennom revisjonen

Bodø 14. august 2023

John-Willy Breiland
Statsautorisert revisor