



ÅRSREGNSKAPET FOR REGNSKAPSÅRET 2023 - GENERELL INFORMASJON

Enheten

Organisasjonsnummer: 939 525 289
Organisasjonsform: Aksjeselskap
Foretaksnavn: WEST FRAKT AS
Forretningsadresse: Breivika industriveg 63
6018 ÅLESUND

Regnskapsår

Årsregnskapets periode: 01.01.2023 - 31.12.2023

Konsern

Morselskap i konsern: Nei

Regnskapsregler

Regler for små foretak benyttet: Ja
Benyttet ved utarbeidelsen av årsregnskapet til selskapet: Regnskapslovens alminnelige regler

Årsregnskapet fastsatt av kompetent organ

Bekreftet av representant for selskapet: Leif Otto Nesseth
Dato for fastsettelse av årsregnskapet: 06.06.2024

Grunnlag for avgivelse

År 2023: Årsregnskapet er elektronisk innlevert
År 2022: Tall er hentet fra elektronisk innlevert årsregnskap fra 2023

Det er ikke krav til at årsregnskapet m.v. som sendes til Regnskapsregisteret er undertegnet. Kontrollen på at dette er utført ligger hos revisor/enhetens øverste organ. Sikkerheten ivaretas ved at innsender har rolle/rettighet for innsending av årsregnskapet via Altinn, og ved at det bekreftes at årsregnskapet er fastsatt av kompetent organ.

Brønnøysundregistrene, 17.06.2025



Resultatregnskap

Beløp i: NOK	Note	2023	2022
RESULTATREGNSKAP			
Inntekter			
Salgsinntekt		43 515 946	54 730 131
Sum inntekter		43 515 946	54 730 131
Kostnader			
Varekostnad		38 031 892	47 341 478
Lønnskostnad	1	3 745 981	3 818 284
Avskrivning av driftsmidler	2	35 500	34 060
Annen driftskostnad		1 317 431	1 250 406
Sum kostnader		43 130 804	52 444 228
Driftsresultat		385 141	2 285 903
Finansinntekter og finanskostnader			
Annen renteinntekt		81 529	48 589
Annen finansinntekt		293 270	407 587
Sum finansinntekter		374 799	456 176
Annen rentekostnad		1 721	914
Annen finanskostnad		530 300	399 006
Sum finanskostnader		532 021	399 920
Netto finans		-157 222	56 256
Ordinært resultat før skattekostnad		227 919	2 342 159
Skattekostnad på resultat	3	61 550	534 241
Ordinært resultat etter skattekostnad		166 369	1 807 918
Årsresultat		166 369	1 807 918
Årsresultat etter minoritetsinteresser		166 369	1 807 918
Totalresultat		166 369	1 807 918
Overføringer og disponeringer			



Resultatregnskap

Beløp i: NOK	Note	2023	2022
Ordinært utbytte			1 500 000
Avsatt til annen egenkapital		166 369	307 918
Sum overføringer og disponeringer	4	166 369	1 807 918



Balanse

Beløp i: NOK	Note	2023	2022
BALANSE - EIENDELER			
Anleggsmidler			
Immaterielle eiendeler			
Varige driftsmidler			
Tomter, bygninger o.a. fast eiendom	2, 5		
Maskiner og anlegg	5		
Skip og flytende installasjoner	5		
Driftsløsøre, inventar o.a. utstyr	2, 5	11 700	47 200
Sum varige driftsmidler		11 700	47 200
Finansielle anleggsmidler			
Andre langsiktige fordringer		41 112	87 778
Sum finansielle anleggsmidler		41 112	87 778
Sum anleggsmidler		52 812	134 978
Omløpsmidler			
Varer			
Lager av varer og annen beholdning	5		
Fordringer			
Kundefordringer	5	3 811 196	7 210 881
Andre kortsiktige fordringer		605 963	873 145
Sum fordringer		4 417 160	8 084 025
Bankinnskudd, kontanter og lignende			
Bankinnskudd, kontanter o.l.	6	2 749 720	3 617 004
Sum bankinnskudd, kontanter og lignende		2 749 720	3 617 004
Sum omløpsmidler		7 166 880	11 701 029
SUM EIENDELER		7 219 692	11 836 007

BALANSE - EGENKAPITAL OG GJELD



Balanse

Beløp i: NOK	Note	2023	2022
Egenkapital			
Innskutt egenkapital			
Aksjekapital	7	500 500	500 500
Sum innskutt egenkapital		500 500	500 500
Opptjent egenkapital			
Annen egenkapital		718 953	552 584
Sum opptjent egenkapital		718 953	552 584
Sum egenkapital	4	1 219 453	1 053 084
Gjeld			
Langsiktig gjeld			
Annen langsiktig gjeld			
Gjeld til kredittinstitusjoner	5		
Sum langsiktig gjeld		0	0
Kortsiktig gjeld			
Gjeld til kredittinstitusjoner	5		
Leverandørgjeld		5 284 510	8 070 499
Betalbar skatt	3	61 550	534 241
Skyldig offentlige avgifter		320 860	327 015
Utbytte			1 500 000
Annen kortsiktig gjeld		333 318	351 168
Sum kortsiktig gjeld		6 000 239	10 782 924
Sum gjeld		6 000 239	10 782 924
SUM EGENKAPITAL OG GJELD		7 219 692	11 836 007



Brønnøysundregistrene

ÅRSREGNSKAP FOR REGNSKAPSÅRET 2023 - GENERELL INFORMASJON

Journalnummer: 2024 654997

Enheten

Organisasjonsnummer: 939 525 289
Organisasjonsform: Aksjeselskap
Foretaksnavn: WEST FRAKT AS
Forretningsadresse: Breivika industriveg 63
6018 ÅLESUND

Regnskapsår

Årsregnskapets periode: 01.01.2023 - 31.12.2023

Konsern

Morselskap i konsern: Nei

Regnskapsregler

Regler for små foretak benyttet: Ja
Benyttet ved utarbeidelsen av
årsregnskapet til selskapet: Regnskapslovens alminnelige regler

Årsregnskapet fastsatt av kompetent organ

Bekreftet av representant for selskapet: Leif Otto Nesseth
Dato for fastsettelse av årsregnskapet: 06.06.2024

Grunnlag for avgivelse

År 2023: Årsregnskap er elektronisk innlevert.
År 2022: Tall er hentet fra elektronisk innlevert årsregnskap fra 2023.

Det er ikke krav til at årsregnskapet m.v. som sendes til Regnskapsregisteret er undertegnet. Kontrollen på at dette er utført ligger hos revisor/enhetens øverste organ. Sikkerheten ivaretas ved at innsender har rolle/rettighet for innsending av årsregnskapet via Altinn, og ved at det bekreftes at årsregnskapet er fastsatt av kompetent organ.

Brønnøysundregistrene, 22.07.2024



Organisasjonsnr: 939 525 289
WEST FRAKT AS

RESULTATREGNSKAP

Beløp i: NOK	Note	2023	2022
RESULTATREGNSKAP			
Inntekter			
Salgsinntekt		43 515 946	54 730 131
Sum inntekter		43 515 946	54 730 131
Kostnader			
Varekostnad		38 031 892	47 341 478
Lønnskostnad	1	3 745 981	3 818 284
Avskrivning av driftsmidler	2	35 500	34 060
Annen driftskostnad		1 317 431	1 250 406
Sum kostnader		43 130 804	52 444 228
Driftsresultat		385 141	2 285 903
Finansinntekter og finanskostnader			
Annen renteinntekt		81 529	48 589
Annen finansinntekt		293 270	407 587
Sum finansinntekter		374 799	456 176
Annen rentekostnad		1 721	914
Annen finanskostnad		530 300	399 006
Sum finanskostnader		532 021	399 920
Netto finans		-157 222	56 256
Ordinært resultat før skattekostnad			
Skattekostnad på resultat	3	61 550	534 241
Ordinært resultat etter skattekostnad		166 369	1 807 918
Årsresultat		166 369	1 807 918
Årsresultat etter minoritetsinteresser		166 369	1 807 918
Totalresultat		166 369	1 807 918
Overføringer og disponeringer			
Ordinært utbytte			1 500 000
Avsatt til annen egenkapital		166 369	307 918
Sum overføringer og disponeringer	4	166 369	1 807 918



Organisasjonsnr: 939 525 289
WEST FRAKT AS

BALANSE

Beløp i: NOK	Note	2023	2022
--------------	------	------	------

BALANSE - EIENDELER

Anleggsmidler Immaterielle eiendeler

Varige driftsmidler

Tomter, bygninger o.a. fast eiendom	2, 5		
Maskiner og anlegg	5		
Skip og flytende installasjoner	5		
Driftsløsøre, inventar o. a. utstyr	2, 5	11 700	47 200
Sum varige driftsmidler		11 700	47 200

Finansielle anleggsmidler

Andre langsiktige fordringer		41 112	87 778
Sum finansielle anleggsmidler		41 112	87 778
Sum anleggsmidler		52 812	134 978

Omløpsmidler

Varer

Lager av varer og annen beholdning	5		
---------------------------------------	---	--	--

Fordringer

Kundefordringer	5	3 811 196	7 210 881
Andre kortsiktige fordringer		605 963	873 145
Sum fordringer		4 417 160	8 084 025

Bankinnskudd, kontanter og lignende

Bankinnskudd, kontanter o. l.	6	2 749 720	3 617 004
Sum bankinnskudd, kontanter og lignende		2 749 720	3 617 004

Sum omløpsmidler		7 166 880	11 701 029
-------------------------	--	------------------	-------------------

SUM EIENDELER		7 219 692	11 836 007
----------------------	--	------------------	-------------------

BALANSE - EGENKAPITAL OG GJELD

Egenkapital



Innskutt egenkapital			
Aksjekapital	7	500 500	500 500
Sum innskutt egenkapital		500 500	500 500
Opptjent egenkapital			
Annen egenkapital		718 953	552 584
Sum opptjent egenkapital		718 953	552 584
Sum egenkapital	4	1 219 453	1 053 084
Gjeld			
Langsiktig gjeld			
Annen langsiktig gjeld			
Gjeld til kredittinstitusjoner	5		
Sum langsiktig gjeld		0	0
Kortsiktig gjeld			
Gjeld til kredittinstitusjoner	5		
Leverandørgjeld		5 284 510	8 070 499
Betalbar skatt	3	61 550	534 241
Skyldig offentlige avgifter		320 860	327 015
Utbytte			1 500 000
Annen kortsiktig gjeld		333 318	351 168
Sum kortsiktig gjeld		6 000 239	10 782 924
Sum gjeld		6 000 239	10 782 924
SUM EGENKAPITAL OG GJELD		7 219 692	11 836 007



Organisasjonsnr: 939 525 289
WEST FRAKT AS

NOTEOPPLYSNINGER - SELSKAP - alle poster oppgitt i hele tall

Note

1

Antall årsverk i regnskapsåret
3.00

Sum Beløp

Balanseført verdi 31.12. Varige driftsmidler Immaterielle eiend.

Konsernregnskap

Morselskapet sitt navn

Forretningskontor for morselskapet

Begrunnelse for at datterselskap er utelatt fra konsolideringen

Samlet beløp - tilknyttet selskap Årets Fjorårets

Samlet beløp - foretak i samme konsern Årets Fjorårets

Samlet beløp - foretak i samme konsern Årets Fjorårets

Samlet beløp - felles kontrollert virksomhet Årets Fjorårets

Pantstillelse Beløp

Beholdning av egne aksjer Antall Pålydende Andel av aksjek.



BDO AS
Lerstadvegen 517
6018 Ålesund

Uavhengig revisors beretning

Til generalforsamlingen i West Frakt AS

Konklusjon

Vi har revidert årsregnskapet til West Frakt AS.

Årsregnskapet består av:

- Balanse per 31. desember 2023
- Resultatregnskap for 2023
- Noter til årsregnskapet, herunder et sammendrag av viktige regnskapsprinsipper.

Etter vår mening:

- Oppfyller årsregnskapet gjeldende lovkrav, og
- Gir årsregnskapet et rettviseende bilde av selskapets finansielle stilling per 31. desember 2023 og av dets resultater for regnskapsåret avsluttet per denne datoen i samsvar med regnskapslovens regler og god regnskapsskikk i Norge.

Grunnlag for konklusjonen

Vi har gjennomført revisjonen i samsvar med International Standards on Auditing (ISA-ene). Våre oppgaver og plikter i henhold til disse standardene er beskrevet nedenfor under Revisors oppgaver og plikter ved revisjonen av årsregnskapet. Vi er uavhengige av selskapet i samsvar med kravene i relevante lover og forskrifter i Norge og International Code of Ethics for Professional Accountants (inkludert internasjonale uavhengighetsstandarder) utstedt av International Ethics Standards Board for Accountants (IESBA-reglene), og vi har overholdt våre øvrige etiske forpliktelser i samsvar med disse kravene. Innhentet revisjonsbevis er etter vår vurdering tilstrekkelig og hensiktsmessig som grunnlag for vår konklusjon.

Styret og daglig leders ansvar for årsregnskapet

Styret og daglig leder (ledelsen) er ansvarlig for å utarbeide årsregnskapet og for at det gir et rettviseende bilde i samsvar med regnskapslovens regler og god regnskapsskikk i Norge. Ledelsen er også ansvarlig for slik intern kontroll som den finner nødvendig for å kunne utarbeide et årsregnskap som ikke inneholder vesentlig feilinformasjon, verken som følge av misligheter eller utilsiktede feil.

Ved utarbeidelsen av årsregnskapet må ledelsen ta standpunkt til selskapets evne til fortsatt drift og opplyse om forhold av betydning for fortsatt drift. Forutsetningen om fortsatt drift skal legges til grunn for årsregnskapet så lenge det ikke er sannsynlig at virksomheten vil bli avviklet.

Revisors oppgaver og plikter ved revisjonen av årsregnskapet

Vårt mål er å oppnå betryggende sikkerhet for at årsregnskapet som helhet ikke inneholder vesentlig feilinformasjon, verken som følge av misligheter eller utilsiktede feil, og å avgi en revisjonsberetning som inneholder vår konklusjon. Betryggende sikkerhet er en høy grad av sikkerhet, men ingen garanti for at en revisjon utført i samsvar med ISA-ene, alltid vil avdekke vesentlig feilinformasjon. Feilinformasjon kan oppstå som følge av misligheter eller utilsiktede feil. Feilinformasjon er å anse som vesentlig dersom den enkeltvis eller samlet med rimelighet kan forventes å påvirke de økonomiske beslutningene som brukerne foretar på grunnlag av årsregnskapet.



For videre beskrivelse av revisors oppgaver og plikter vises det til:
<https://revisorforeningen.no/revisjonsberetninger>

BDO AS

Erik Langlo-Johansen
statsautorisert revisor
(elektronisk signert)

Penneo DokumentID: UAHTZ-00WXP-0ZBUH-0I28T-4IQJJ-P4HJQ



PENNEO

Signaturene i dette dokumentet er juridisk bindende. Dokument signert med "Penneo™ - sikker digital signatur". De signerende parter sin identitet er registrert, og er listet nedenfor.

"Med min signatur bekrefter jeg alle datoer og innholdet i dette dokument."

Langlo-Johansen, Erik

Partner

På vegne av: BDO AS

Serienummer: no_bankid:9578-5993-4-2747260

IP: 77.16.xxx.xxx

2024-06-10 14:09:42 UTC



Penneo DokumentID: UAHTZ-00WXP-0ZBUH-0I28T-4IQJ-P4HJQ

Dokumentet er signert digitalt, med **Penneo.com**. Alle digitale signatur-data i dokumentet er sikret og validert av den datamaskin-utregnede hash-verdien av det opprinnelige dokument. Dokumentet er låst og tids-stemplet med et sertifikat fra en betrodd tredjepart. All kryptografisk bevis er integrert i denne PDF, for fremtidig validering (hvis nødvendig).

Hvordan bekrefter at dette dokumentet er originalen?

Dokumentet er beskyttet av ett Adobe CDS sertifikat. Når du åpner dokumentet i

Adobe Reader, skal du kunne se at dokumentet er sertifisert av **Penneo e-signature service <penneo@penneo.com>**. Dette garanterer at innholdet i dokumentet ikke har blitt endret.

Det er lett å kontrollere de kryptografiske beviser som er lokalisert inne i dokumentet, med Penneo validator - <https://penneo.com/validator>



Årsregnskap 2023 West Frakt AS

Org.nr.: 939 525 289



Resultatregnskap

West Frakt AS

Driftsinntekter og driftskostnader	Note	2023	2022
Salgsinntekt		43 515 946	54 730 131
Sum driftsinntekter		43 515 946	54 730 131
Varekostnad		38 031 892	47 341 478
Lønnskostnad	1	3 745 981	3 818 284
Avskrivning av driftsmidler	2	35 500	34 060
Annen driftskostnad		1 317 431	1 250 406
Sum driftskostnader		43 130 804	52 444 228
Driftsresultat		385 141	2 285 903
Finansinntekter og finanskostnader			
Annen renteinntekt		81 529	48 589
Annen finansinntekt		293 270	407 587
Annen rentekostnad		1 721	914
Annen finanskostnad		530 300	399 006
Resultat av finansposter		-157 222	56 256
Resultat før skattekostnad		227 919	2 342 159
Skattekostnad på resultat	3	61 550	534 241
Årsresultat		166 369	1 807 918
Overføringer			
Avsatt til utbytte		0	1 500 000
Avsatt til annen egenkapital		166 369	307 918
Sum overføringer	4	166 369	1 807 918



Balanse West Frakt AS


Eiendeler	Note	2023	2022
Anleggsmidler			
Driftsløsøre, inventar o.a. utstyr	2, 5	11 700	47 200
Sum varige driftsmidler		<u>11 700</u>	<u>47 200</u>
Finansielle anleggsmidler			
Andre langsiktige fordringer		41 112	87 778
Sum finansielle anleggsmidler		<u>41 112</u>	<u>87 778</u>
Sum anleggsmidler		<u>52 812</u>	<u>134 978</u>
Omløpsmidler			
Fordringer			
Kundefordringer	5	3 811 196	7 210 881
Andre kortsiktige fordringer		605 963	873 145
Sum fordringer		<u>4 417 160</u>	<u>8 084 025</u>
Bankinnskudd, kontanter o.l			
Bankinnskudd, kontanter o.l.	6	2 749 720	3 617 004
Sum bankinnskudd, kontanter o.l		<u>2 749 720</u>	<u>3 617 004</u>
Sum omløpsmidler		<u>7 166 880</u>	<u>11 701 029</u>
Sum eiendeler		<u>7 219 692</u>	<u>11 836 007</u>





Balanse
West Frakt AS

Egenkapital og gjeld	Note	2023	2022
Egenkapital			
<i>Innskutt egenkapital</i>			
Aksjekapital	7	500 500	500 500
Sum innskutt egenkapital		<u>500 500</u>	<u>500 500</u>
<i>Opptjent egenkapital</i>			
Annen egenkapital		718 953	552 584
Sum opptjent egenkapital		<u>718 953</u>	<u>552 584</u>
Sum egenkapital	4	<u>1 219 453</u>	<u>1 053 084</u>
Gjeld			
<i>Kortsiktig gjeld</i>			
Leverandørgjeld		5 284 510	8 070 499
Betalbar skatt	3	61 550	534 241
Skyldig offentlige avgifter		320 860	327 015
Utbytte		0	1 500 000
Annen kortsiktig gjeld		333 318	351 168
Sum kortsiktig gjeld		<u>6 000 239</u>	<u>10 782 924</u>
Sum gjeld		<u>6 000 239</u>	<u>10 782 924</u>
Sum egenkapital og gjeld		<u>7 219 692</u>	<u>11 836 007</u>

Ålesund, 16.06 2024
Styret i West Frakt AS


Sindre O. Larsen
Styremedlem


Leif Otto Nesseth
Styreleder


Runar Gjengår
Daglig leder/styremedlem



Noter til regnskapet 2023

Regnskapsprinsipper

Årsregnskapet er satt opp i samsvar med regnskapsloven og god regnskapsskikk for små foretak. Forutsetningen om fortsatt drift er lagt til grunn ved utarbeidelsen.

Bruk av estimater

Utarbeidelse av regnskap i samsvar med regnskapsloven krever bruk av estimater. Videre krever anvendelse av selskapets regnskapsprinsipper at ledelsen må utøve skjønn. Områder som i stor grad inneholder slike skjønnsmessige vurderinger, høy grad av kompleksitet, eller områder hvor forutsetninger og estimater er vesentlige for årsregnskapet, er beskrevet i notene.

Salgsinntekter

Inntekter ved salg av varer og tjenester vurderes til virkelig verdi av vederlaget, netto etter fradrag for merverdiavgift, returer, rabatter og andre avslag. Salg av tjenester inntektsføres etter hvert som de er levert.

Klassifisering og vurdering av balanseposter

Eiendeler bestemt til varig eie eller bruk er klassifisert som anleggsmidler. Anleggsmidler er vurdert til anskaffelseskost. Omløpsmidler og kortsiktig gjeld omfatter normalt poster som forfaller til betaling innen ett år etter balansedagen, samt poster som knytter seg til varekretsløpet. Omløpsmidler vurderes til laveste verdi av anskaffelseskost og antatt virkelig verdi. Fordringer klassifiseres som omløpsmidler hvis de skal tilbakebetales i løpet av ett år. For gjeld er analoge kriterier lagt til grunn. Første års avdrag på langsiktige fordringer og langsiktig gjeld klassifiseres likevel ikke som omløpsmiddel og kortsiktig gjeld. Enkelte poster er vurdert etter andre regler. Postene det gjelder vil være blant de postene som omhandles nedenfor.

Varige driftsmidler

Varige driftsmidler balanseføres og avskrives lineært til restverdi over driftsmidlenes forventede utnyttbare levetid. Ved endring i avskrivningsplan fordeles virkningen over gjenværende avskrivningstid ("knekkpunktmetoden"). Vedlikehold av driftsmidler kostnadsføres løpende. Påkostninger eller forbedringer tillegges driftsmidlets kostpris og avskrives i takt med driftsmidlet. Skillet mellom vedlikehold og påkostning/forbedring regnes i forhold til driftsmidlets stand ved kjøp av driftsmidlet. Tomter avskrives ikke.

Leide (leasede) driftsmidler balanseføres som driftsmidler hvis leiekontrakten anses som finansiell. Utgifter til leie av øvrige driftsmidler kostnadsføres som operasjonell. Forskuddsbetalinger balanseføres som forskuddsbetalt kostnad, og fordeles over leieperioden.

Fordringer

Kundefordringer og andre fordringer er oppført i balansen til pålydende etter fradrag for avsetning til forventet tap. Avsetning for tap gjøres på grunnlag av individuelle vurderinger av de enkelte fordringene. I tillegg gjøres det for øvrige kundefordringer en uspesifisert avsetning for å dekke antatt tap.

Pensjoner

Ved innskuddsplaner betaler selskapet innskudd til et forsikringsselskap. Selskapet har ingen ytterligere betalingsforpliktelse etter at innskuddene er betalt. Innskuddene regnskapsføres som lønnskostnad. Eventuelle forskuddsbetalte innskudd balanseføres som eiendel (pensjonsmidler) i den grad innskuddet kan refunderes eller redusere framtidige innbetalinger.

Skatt

Skattekostnaden i resultatregnskapet omfatter både periodens betalbare skatt og endring i utsatt skatt. Utsatt skatt beregnes med 22 % på grunnlag av de midlertidige forskjeller som eksisterer mellom regnskapsmessige og skattemessige verdier, samt eventuelt ligningsmessig underskudd til fremføring ved utgangen av regnskapsåret. Skatteøkende og skattereduserende midlertidige forskjeller som reverserer eller kan reversere i samme periode er utlignet og nettoført.

Valuta

Fordringer og gjeld i utenlandsk valuta vurderes etter kursen ved regnskapsårets slutt.



Noter til regnskapet 2023

Note 1 Lønnskostnader, antall ansatte, godtgjørelser, lån til ansatte mm

Lønnskostnader	2023	2022
Lønninger	2 795 191	2 931 365
Arbeidsgiveravgift	521 701	492 409
Pensjonskostnader	240 121	243 704
Andre ytelser	188 968	150 805
Sum	3 745 981	3 818 284

Gjennomsnittlig antall årsverk sysselsatt i regnskapsåret 3 3

Note 2 Anleggsmidler

	Truck/biler	Inventar	Datautstyr	Sum
Anskaffelseskost pr. 01.01.23	103 500	272 958	360 694	737 152
= Anskaffelseskost 31.12.23	103 500	272 958	360 694	737 152
Akkumulerte avskrivninger 31.12.23	103 500	261 258	360 694	725 452
= Bokført verdi 31.12.23	0	11 700	0	11 700
Årets ordinære avskrivninger		19 000	16 500	35 500
Økonomisk levetid	3-5 år	3-5 år	3 år	



Noter til regnskapet 2023

Note 3 Skatt

Årets skattekostnad	2023	2022
Resultatført skatt på ordinært resultat:		
Betalbar skatt	61 550	534 241
Endring i utsatt skattefordel	0	0
Skattekostnad ordinært resultat	61 550	534 241
Skattepliktig inntekt:		
Resultat før skatt	227 919	2 342 159
Permanente forskjeller	38 168	77 802
Endring i midlertidige forskjeller	13 684	8 406
Skattepliktig inntekt	279 771	2 428 367
Betalbar skatt i balansen:		
Betalbar skatt på årets resultat	61 550	534 241
Sum betalbar skatt i balansen	61 550	534 241

Skatteeffekten av midlertidige forskjeller som har gitt opphav til utsatt skatt og utsatte skattefordeler, spesifisert på typer av midlertidige forskjeller

	2023	2022	Endring
Varige driftsmidler	-58 737	-45 053	13 684
Sum	-58 737	-45 053	13 684
Inngår ikke i beregningen av utsatt skatt	58 737	45 053	-13 684
Utsatt skattefordel (22 %)	0	0	0

I henhold til God regnskapsskikk for små foretak balanseføres ikke utsatt skattefordel.

Note 4 Egenkapital

	Aksjekapital	Annen ek	Sum egenkapital
Pr. 01.01	500 500	552 584	1 053 084
Årets resultat		166 369	166 369
Pr 31.12	500 500	718 953	1 219 453

Note 5 Fordringer, gjeld, pantstillelser og garantier m.v

Selskapet har pr 31.12.2023 ingen langsiktig gjeld.



Noter til regnskapet 2023

Note 6 Bankinnskudd

	2023	2022
Bundne skattetrekksmidler	262 000	262 000

Note 7 Aksjonærer

Aksjekapitalen i West Frakt AS pr. 31.12 består av:

	Antall	Pålydende	Bokført
Ordinære aksjer	500	1 001,0	500 500
Sum	500		500 500

Eierstruktur

De største aksjonærene i % pr. 31.12 var:

	Ordinære	Eierandel	Stemmeandel
Sindre O. Larsen	229	45,8	45,8
Alone Holding AS	222	44,4	44,4
Runar Gjengår	49	9,8	9,8
Totalt antall aksjer	500	100,0	100,0

Aksjer eiet av medlemmer i styret og daglig leder:

Navn	Verv	Ordinære
Sindre O. Larsen	Styremedlem	229
Runar Gjengår	Daglig leder/styremedlem	49
Totalt antall aksjer		278

Styreleder Leif Otto Nesseth eier aksjer indirekte gjennom sitt selskap Alone Holding AS.