



ÅRSREGNSKAPET FOR REGNSKAPSÅRET 2021 - GENERELL INFORMASJON

Enheten

Organisasjonsnummer: 992 475 277
Organisasjonsform: Aksjeselskap
Foretaksnavn: SKG EMBALLASJE AS
Forretningsadresse: Ingeniør Rybergs gate 99
3027 DRAMMEN

Regnskapsår

Årsregnskapets periode: 01.01.2021 - 31.12.2021

Konsern

Morselskap i konsern: Nei

Regnskapsregler

Regler for små foretak benyttet: Ja
Benyttet ved utarbeidelsen av årsregnskapet til selskapet: Regnskapslovens alminnelige regler

Årsregnskapet fastsatt av kompetent organ

Bekreftet av representant for selskapet: Amit Kumar Garg
Dato for fastsettelse av årsregnskapet: 23.05.2022

Grunnlag for avgivelse

År 2021: Årsregnskapet er elektronisk innlevert
År 2020: Tall er hentet fra elektronisk innlevert årsregnskap fra 2021

Det er ikke krav til at årsregnskapet m.v. som sendes til Regnskapsregisteret er undertegnet. Kontrollen på at dette er utført ligger hos revisor/enhetens øverste organ. Sikkerheten ivaretas ved at innsender har rolle/rettighet for innsending av årsregnskapet via Altinn, og ved at det bekreftes at årsregnskapet er fastsatt av kompetent organ.

Brønnøysundregistrene, 06.07.2023



Resultatregnskap

Beløp i: NOK	Note	2021	2020
RESULTATREGNSKAP			
Inntekter			
Salgsinntekt		24 958 194	21 513 995
Annen driftsinntekt		69 578	168 242
Sum inntekter		25 027 772	21 682 237
Kostnader			
Varekostnad		16 962 209	15 070 278
Lønnskostnad	2	3 311 451	2 709 713
Avskrivning av driftsmidler og immaterielle eiendeler	3	366 949	272 827
Nedskrivning av varige driftsmidler og immaterielle eiendeler	3	8 864	8 665
Annen driftskostnad	2	2 027 929	2 089 853
Sum kostnader		22 677 403	20 151 337
Driftsresultat		2 350 369	1 530 900
Finansinntekter og finanskostnader			
Annen renteinntekt		9 858	454
Annen finansinntekt		99 168	117 786
Sum finansinntekter		109 026	118 240
Annen rentekostnad		29 200	21 843
Annen finanskostnad		129 599	237 538
Sum finanskostnader		158 800	259 381
Netto finans		-49 773	-141 141
Ordinært resultat før skattekostnad		2 300 596	1 389 759
Skattekostnad på ordinært resultat	4	509 471	307 487
Ordinært resultat etter skattekostnad		1 791 125	1 082 272
Årsresultat	10	1 791 125	1 082 272
Årsresultat etter minoritetsinteresser		1 791 125	1 082 272
Totalresultat		1 791 125	1 082 272



Resultatregnskap

Beløp i: NOK	Note	2021	2020
Overføringer og disponeringer			
Ordinært utbytte			554 043
Avsatt til annen egenkapital		1 791 125	528 229
Sum overføringer og disponeringer		1 791 125	1 082 272



Balanse

Beløp i: NOK	Note	2021	2020
BALANSE - EIENDELER			
Anleggsmidler			
Immaterielle eiendeler			
Utsatt skattefordel	4	4 416	23 236
Sum immaterielle eiendeler		4 416	23 236
Varige driftsmidler			
Tomter, bygninger o.a. fast eiendom	3		
Driftsløsøre, inventar o.a. utstyr	3	1 913 249	1 701 569
Sum varige driftsmidler		1 913 249	1 701 569
Finansielle anleggsmidler			
Lån til foretak i samme konsern	7	21 519	4 046
Andre langsiktige fordringer	6	17 489	20 000
Sum finansielle anleggsmidler		39 008	24 046
Sum anleggsmidler		1 956 672	1 748 851
Omløpsmidler			
Varer			
Varelager		809 131	540 185
Sum varer		809 131	540 185
Fordringer			
Kundefordringer	5, 7	2 322 838	2 275 269
Andre kortsiktige fordringer	6, 7	854 049	690 420
Konsernfordringer	7	247 801	241 551
Sum fordringer	6, 7	3 424 688	3 207 240
Bankinnskudd, kontanter og lignende			
Bankinnskudd, kontanter o.l.	8	2 175 503	871 892
Sum bankinnskudd, kontanter og lignende		2 175 503	871 892
Sum omløpsmidler		6 409 321	4 619 317
SUM EIENDELER		8 365 994	6 368 168



Balanse

Beløp i: NOK	Note	2021	2020
BALANSE - EGENKAPITAL OG GJELD			
Egenkapital			
Innskutt egenkapital			
Aksjekapital	9	166 667	166 667
Beholdning av egne aksjer	9		
Sum innskutt egenkapital		166 667	166 667
Opptjent egenkapital			
Annen egenkapital		3 026 990	1 235 865
Sum opptjent egenkapital		3 026 990	1 235 865
Sum egenkapital	10	3 193 657	1 402 532
Gjeld			
Langsiktig gjeld			
Utsatt skatt	4		
Annen langsiktig gjeld			
Gjeld til kredittinstitusjoner	6, 7	702 272	707 785
Langsiktig konserngjeld	6, 7		
Sum annen langsiktig gjeld		702 272	707 785
Sum langsiktig gjeld		702 272	707 785
Kortsiktig gjeld			
Leverandørgjeld	7	2 286 561	1 936 336
Betalbar skatt	4	490 649	308 087
Skyldig offentlige avgifter		865 978	1 042 082
Annen kortsiktig gjeld	7	826 875	971 347
Sum kortsiktig gjeld	7	4 470 064	4 257 851
Sum gjeld		5 172 337	4 965 636
SUM EGENKAPITAL OG GJELD		8 365 994	6 368 168



Brønnøysundregistrene

ÅRSREGNSKAP FOR REGNSKAPSÅRET 2021 - GENERELL INFORMASJON

Journalnummer: 2022 707178

Enheten

Organisasjonsnummer: 992 475 277
Organisasjonsform: Aksjeselskap
Foretaksnavn: SKG EMBALLASJE AS
Forretningsadresse: Ingeniør Rybergs gate 99
3027 DRAMMEN

Regnskapsår

Årsregnskapets periode: 01.01.2021 - 31.12.2021

Konsern

Morselskap i konsern: Nei

Regnskapsregler

Regler for små foretak benyttet: Ja
Benyttet ved utarbeidelsen av
årsregnskapet til selskapet: Regnskapslovens alminnelige regler

Årsregnskapet fastsatt av kompetent organ

Bekreftet av representant for selskapet: Amit Kumar Garg
Dato for fastsettelse av årsregnskapet: 23.05.2022

Revisjon

Ekstern autorisert regnskapsfører har i løpet av regnskapsåret bistått ved den løpende regnskapsføringen eller utført andre tjenester for selskapet enn å utarbeide årsregnskapet: Ja

Grunnlag for avgivelse

År 2021: Årsregnskap er elektronisk innlevert.
År 2020: Tall er hentet fra elektronisk innlevert årsregnskap fra 2021.

Det er ikke krav til at årsregnskapet m.v. som sendes til Regnskapsregisteret er undertegnet. Kontrollen på at dette er utført ligger hos revisor/enhetens øverste organ. Sikkerheten ivaretas ved at innsender har rolle/rettighet for innsending av årsregnskapet via Altinn, og ved at det bekreftes at årsregnskapet er fastsatt av kompetent organ.

Brønnøysundregistrene, 25.07.2022



Organisasjonsnr: 992 475 277
SKG EMBALLASJE AS

RESULTATREGNSKAP

Beløp i: NOK	Note	2021	2020
RESULTATREGNSKAP			
Inntekter			
Salgsinntekt		24 958 194	21 513 995
Annen driftsinntekt		69 578	168 242
Sum inntekter		25 027 772	21 682 237
Kostnader			
Varekostnad		16 962 209	15 070 278
Lønnskostnad	2	3 311 451	2 709 713
Avskrivning av driftsmidler og immaterielle eiendeler	3	366 949	272 827
Nedskrivning av varige driftsmidler og immaterielle eiendeler	3	8 864	8 665
Annen driftskostnad	2	2 027 929	2 089 853
Sum kostnader		22 677 403	20 151 337
Driftsresultat		2 350 369	1 530 900
Finansinntekter og finanskostnader			
Annen renteinntekt		9 858	454
Annen finansinntekt		99 168	117 786
Sum finansinntekter		109 026	118 240
Annen rentekostnad		29 200	21 843
Annen finanskostnad		129 599	237 538
Sum finanskostnader		158 800	259 381
Netto finans		-49 773	-141 141
Ordinært resultat før skattekostnad			
Skattekostnad på ordinært resultat	4	509 471	307 487
Ordinært resultat etter skattekostnad		1 791 125	1 082 272
Årsresultat	10	1 791 125	1 082 272
Årsresultat etter minoritetsinteresser		1 791 125	1 082 272
Totalresultat		1 791 125	1 082 272
Overføringer og disponeringer			
Ordinært utbytte			554 043



Avsatt til annen egenkapital	1 791 125	528 229
Sum overføringer og disponeringer	1 791 125	1 082 272



Organisasjonsnr: 992 475 277
SKG EMBALLASJE AS

BALANSE

Beløp i: NOK	Note	2021	2020
BALANSE - EIENDELER			
Anleggsmidler			
Immaterielle eiendeler			
Utsatt skattefordel	4	4 416	23 236
Sum immaterielle eiendeler		4 416	23 236
Varige driftsmidler			
Tomter, bygninger o.a. fast eiendom	3		
Driftsløsøre, inventar o. a. utstyr	3	1 913 249	1 701 569
Sum varige driftsmidler		1 913 249	1 701 569
Finansielle anleggsmidler			
Lån til foretak i samme konsern	7	21 519	4 046
Andre langsiktige fordringer	6	17 489	20 000
Sum finansielle anleggsmidler		39 008	24 046
Sum anleggsmidler		1 956 672	1 748 851
Omløpsmidler			
Varer			
Varelager		809 131	540 185
Sum varer		809 131	540 185
Fordringer			
Kundefordringer	5, 7	2 322 838	2 275 269
Andre kortsiktige fordringer	6, 7	854 049	690 420
Konsernfordringer	7	247 801	241 551
Sum fordringer	6, 7	3 424 688	3 207 240
Bankinnskudd, kontanter og lignende			
Bankinnskudd, kontanter o. l.	8	2 175 503	871 892
Sum bankinnskudd, kontanter og lignende		2 175 503	871 892
Sum omløpsmidler		6 409 321	4 619 317
SUM EIENDELER		8 365 994	6 368 168
BALANSE - EGENKAPITAL OG GJELD			



Egenkapital			
Innskutt egenkapital			
Aksjekapital	9	166 667	166 667
Beholdning av egne aksjer	9		
Sum innskutt egenkapital		166 667	166 667
Opptjent egenkapital			
Annen egenkapital		3 026 990	1 235 865
Sum opptjent egenkapital		3 026 990	1 235 865
Sum egenkapital	10	3 193 657	1 402 532
Gjeld			
Langsiktig gjeld			
Utsatt skatt	4		
Annen langsiktig gjeld			
Gjeld til			
kredittinstitusjoner	6, 7	702 272	707 785
Langsiktig konserngjeld	6, 7		
Sum annen langsiktig gjeld		702 272	707 785
Sum langsiktig gjeld		702 272	707 785
Kortsiktig gjeld			
Leverandørgjeld	7	2 286 561	1 936 336
Betalbar skatt	4	490 649	308 087
Skyldig offentlige avgifter		865 978	1 042 082
Annen kortsiktig gjeld	7	826 875	971 347
Sum kortsiktig gjeld	7	4 470 064	4 257 851
Sum gjeld		5 172 337	4 965 636
SUM EGENKAPITAL OG GJELD		8 365 994	6 368 168



Organisasjonsnr: 992 475 277
SKG EMBALLASJE AS

NOTEOPPLYSNINGER - SELSKAP - alle poster oppgitt i hele tall

Note

Antall aksjer og aksjeeiere

Note

Antall årsverk i regnskapsåret

Virksomheten har hatt følgende antall årsverk:
4.00

Omløpsmidler Startdato Sluttdato Endring

Skattemessig fremf.undersk. Startdato Sluttdato Endring

Kortsiktig gjeld Startdato Sluttdato Endring



Oddbjørn Roso

Statsautorisert revisor

Medlem av Den norske Revisorforening

Bjømstjerne Bjørnsons gate 110
3044 Drammen

e-post: oddbjorn@roso-revisjon.no

org. nr. 962 865 348
mobiltlf 90 85 03 77
bankkontonr. 6140 05 47865

UAVHENGIG REVISORS BERETNING

Til generalforsamlingen i Skg Emballasje AS

Uttalelse om revisjonen av årsregnskapet

Konklusjon

Jeg har revidert selskapet Skg Emballasje AS' årsregnskap som viser et overskudd på kr 1 791 125. Årsregnskapet består av balanse per 31. desember 2021, resultatregnskap for regnskapsåret avsluttet per denne datoen og noter til årsregnskapet, herunder et sammendrag av viktige regnskapsprinsipper.

Etter min mening

- oppfyller årsregnskapet gjeldende lovkrav, og
- gir årsregnskapet et rettviseende bilde av selskapets finansielle stilling per 31. desember 2021 og av dets resultater for regnskapsåret avsluttet per denne datoen i samsvar med regnskapslovens regler og god regnskapsskikk i Norge.

Grunnlag for konklusjonen

Jeg har gjennomført revisjonen i samsvar med de internasjonale revisjonsstandardene International Standards on Auditing (ISA-ene). Mine oppgaver og plikter i henhold til disse standardene er beskrevet nedenfor under Revisors oppgaver og plikter ved revisjonen av årsregnskapet. Jeg er uavhengig av selskapet slik det kreves i lov, forskrift og International Code of Ethics for Professional Accountants (inkludert internasjonale uavhengighetsstandarder) utstedt av the International Ethics Standards Board for Accountants (IESBA-reglene), og Jeg har overholdt mine øvrige etiske forpliktelser i samsvar med disse kravene. Innhentet revisjonsbevis er etter min vurdering tilstrekkelig og hensiktsmessig som grunnlag for min konklusjon.

Styret og daglig leders ansvar for årsregnskapet

Styret og daglig leder (ledelsen) er ansvarlig for å utarbeide årsregnskapet og for at det gir et rettviseende bilde i samsvar med regnskapslovens regler og god regnskapsskikk i Norge. Ledelsen er også ansvarlig for slik intern kontroll som den finner nødvendig for å kunne utarbeide et årsregnskap som ikke inneholder vesentlig feilinformasjon, verken som følge av misligheter eller utilsiktede feil.

Ved utarbeidelsen av årsregnskapet må ledelsen ta standpunkt til selskapets evne til fortsatt drift og opplyse om forhold av betydning for fortsatt drift. Forutsetningen om fortsatt drift skal legges til grunn for årsregnskapet så lenge det ikke er sannsynlig at virksomheten vil bli avvirket.



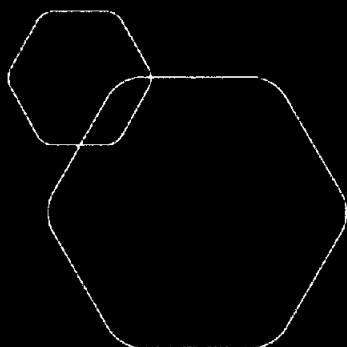
Revisors oppgaver og plikter ved revisjonen av årsregnskapet

Mitt mål er å oppnå betryggende sikkerhet for at årsregnskapet som helhet ikke inneholder vesentlig feilinformasjon, verken som følge av misligheter eller utilsiktede feil, og å avgi en revisjonsberetning som inneholder min konklusjon. Betryggende sikkerhet er en høy grad av sikkerhet, men ingen garanti for at en revisjon utført i samsvar med ISA-ene, alltid vil avdekke vesentlig feilinformasjon som eksisterer. Feilinformasjon kan oppstå som følge av misligheter eller utilsiktede feil. Feilinformasjon blir vurdert som vesentlig dersom den enkeltvis eller samlet med rimelighet kan forventes å påvirke økonomiske beslutninger som brukerne foretar basert på årsregnskapet.

For revisors oppgaver og plikter se: <https://revisorforeningen.no/om-revisjon/revisjonsberetning-revisors-oppgaver-og-plikter/>

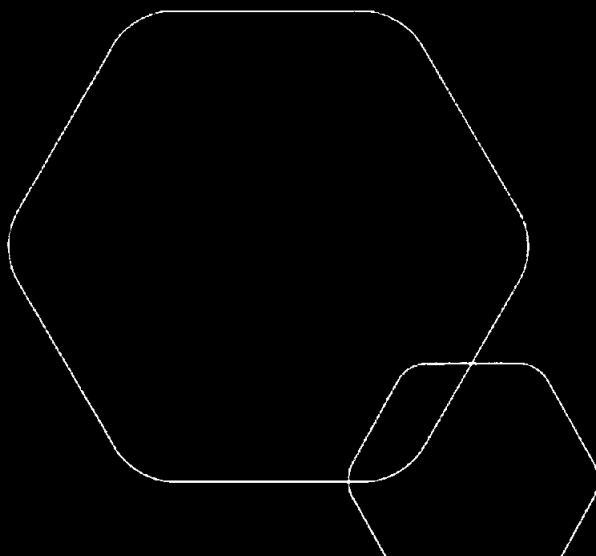
Drammen, 10. juni 2022

Oddbjørn Roso
Statsautorisert revisor



Årsregnskap 2021
Skj Emballasje AS

Resultatregnskap
Balanse
Noter til regnskapet



Org.nr.: 992 475 277



RESULTATREGNSKAP

SKG EMBALLASJE AS

DRIFTSINNEKTER OG DRIFTSKOSTNADER	Note	2021	2020
Salgsinntekt		24 958 194	21 513 995
Annen driftsinntekt		69 578	168 242
Sum driftsinntekter		25 027 772	21 682 237
Varekostnad		16 962 209	15 070 278
Lønnskostnad	2	3 311 451	2 709 713
Avskrivning av driftsmidler og immaterielle eiendeler	3	366 949	272 827
Nedskrivning av driftsmidler og immaterielle eiendeler	3	8 864	8 665
Annen driftskostnad	2	2 027 929	2 089 853
Sum driftskostnader		22 677 403	20 151 337
Driftsresultat		2 350 369	1 530 900
FINANSINNEKTER OG FINANSKOSTNADER			
Annen renteinntekt		9 858	454
Annen finansinntekt		99 168	117 786
Annen rentekostnad		29 200	21 843
Annen finanskostnad		129 599	237 538
Resultat av finansposter		-49 773	-141 141
Ordinært resultat før skattekostnad		2 300 596	1 389 759
Skattekostnad på ordinært resultat	4	509 471	307 487
Ordinært resultat		1 791 125	1 082 272
Årsresultat	10	1 791 125	1 082 272
OVERFØRINGER			
Tilleggsutbytte		0	554 043
Avsatt til annen egenkapital		1 791 125	528 229
Sum overføringer		1 791 125	1 082 272



BALANSE

SKG EMBALLASJE AS

EIENDELER	Note	2021	2020
ANLEGGSMIDLER			
IMMATERIELLE EIENDELER			
Utsatt skattefordel	4	4 416	23 236
Sum immaterielle eiendeler		4 416	23 236
VARIGE DRIFTSMIDLER			
Driftsløsøre, inventar o.a. utstyr	3	1 913 249	1 701 569
Sum varige driftsmidler		1 913 249	1 701 569
FINANSIELLE ANLEGGSMIDLER			
Lån til foretak i samme konsern	7	21 519	4 046
Andre langsiktige fordringer	6	17 489	20 000
Sum finansielle anleggsmidler		39 008	24 046
Sum anleggsmidler		1 956 672	1 748 851
OMLØPSMIDLER			
Varelager		809 131	540 185
Sum varelager		809 131	540 185
FORDRINGER			
Kundefordringer	5, 7	2 322 838	2 275 269
Andre kortsiktige fordringer	6, 7	854 049	690 420
Konsernfordringer	7	247 801	241 551
Sum fordringer	6, 7	3 424 688	3 207 240
INVESTERINGER			
Bankinnskudd, kontanter o.l.	8	2 175 503	871 892
Sum omløpsmidler		6 409 321	4 619 317
Sum eiendeler		8 365 994	6 368 168

SIDE 3

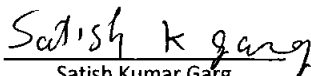



BALANSE

SKG EMBALLASJE AS

EGENKAPITAL OG GJELD	Note	2021	2020
EGENKAPITAL			
INNSKUTT EGENKAPITAL			
Aksjekapital	9	166 667	166 667
Sum innskutt egenkapital		166 667	166 667
OPPTJENT EGENKAPITAL			
Annen egenkapital		3 026 990	1 235 865
Sum opptjent egenkapital		3 026 990	1 235 865
Sum egenkapital	10	3 193 657	1 402 532
GJELD			
AVSETNING FOR FORPLIKTELSE			
ANNEN LANGSIKTIG GJELD			
Gjeld til kredittinstitusjoner	6, 7	702 272	707 785
Sum annen langsiktig gjeld		702 272	707 785
KORTSIKTIG GJELD			
Leverandørgjeld	7	2 286 561	1 936 336
Betalbar skatt	4	490 649	308 087
Skyldig offentlige avgifter		865 978	1 042 082
Annen kortsiktig gjeld	7	826 875	971 347
Sum kortsiktig gjeld	7	4 470 064	4 257 851
Sum gjeld		5 172 337	4 965 636
Sum egenkapital og gjeld		8 365 994	6 368 168

Lierstranda, 10.06.2022
Styret i Skg Emballasje AS


Satish Kumar Garg
styremedlem


Amit Kumar Garg
styreleder/daglig leder

SIDE 4



Regnskapsprinsipper

Årsregnskapet er satt opp i samsvar med regnskapsloven og NRS 8 - God regnskapsskikk for små foretak.

VALUTA

Pengeposter i utenlandsk valuta vurderes iht. kursen ved regnskapsårets slutt.

DRIFTSINNTEKTER

Inntektsføring ved salg av varer skjer på leveringstidspunktet. Tjenester inntektsføres etter hvert som de leveres.

SKATT

Skattekostnaden i resultatregnskapet omfatter både periodens betalbare skatt og endring i utsatt skatt. Utsatt skatt er beregnet med 22 % på grunnlag av de midlertidige forskjeller som eksisterer mellom regnskapsmessige og skattemessige verdier, samt ligningsmessig underskudd til fremføring ved utgangen av regnskapsåret. Skatteøkende og skattereduserende midlertidige forskjeller som reverserer eller kan reverseres i samme periode er utlignet og nettoført.

KLASSIFISERING OG VURDERING AV ANLEGGSMIDLER

Anleggsmidler omfatter eiendeler bestemt til varig eie og bruk. Anleggsmidler er vurdert til anskaffelseskost. Varige driftsmidler balanseføres og avskrives over driftsmidlets økonomiske levetid. Avskrivningsperioden for fast eiendom anskaffet etter 2009 er dekomponert i en del som gjelder råbygget og en del som gjelder faste tekniske installasjoner. Varige driftsmidler nedskrives til gjenvinnbart beløp ved verdifall som forventes ikke å være forbigående. Gjenvinnbart beløp er det høyeste av netto salgsverdi og verdi i bruk. Verdi i bruk er nåverdi av fremtidige kontantstrømmer knyttet til eiendelen. Nedskrivningen reverseres når grunnlaget for nedskrivningen ikke lenger er til stede.

KLASSIFISERING OG VURDERING AV OMLØPSMIDLER

Omløpsmidler og kortsiktig gjeld omfatter normalt poster som forfaller til betaling innen ett år etter balansedagen, samt poster som knytter seg til varekretsløpet. Omløpsmidler vurderes til laveste verdi av anskaffelseskost og virkelig verdi.

VARER

Varer er vurdert til det laveste av anskaffelseskost og netto salgsverdi.

FORDRINGER

Kundefordringer og andre fordringer oppføres til pålydende etter fradrag for avsetning til forventet tap. Avsetning til tap gjøres på grunnlag av en individuell vurdering av de enkelte fordringene.

Note 2 Lønnskostnader og ytelser, godtgjørelser til daglig leder, styret og revisor

Lønnskostnader	2021	2020
Lønninger	2 530 640	2 101 606
Arbeidsgiveravgift	448 286	346 208
Pensjonskostnader	151 324	120 384
Andre ytelser	181 201	141 515
Sum	3 311 451	2 709 713



Selskapet har i 2021 sysselsatt 5 årsverk.

PENSJONSFORPLIKTELSER

Selskapet er pliktig til å ha tjenstepensjonsordning etter lov om obligatorisk tjenstepensjon. Selskapets pensjonsordninger tilfredsstiller kravene i denne lov.

Ytelser til ledende personer	Daglig leder	Styret
Lønn	844 346	0
Annen godtgjørelse	204 978	0
Sum	1 049 324	0

REVISOR

Kostnadsført revisjonshonorar for 2021 utgjør kr 26,500. I tillegg kommer honorar for andre tjenester med kr 0. Beløp er uten merverdiavgift.

Note 3 Anleggsmidler

	Webside	Maskiner og anlegg	Driftsløsøre, inventar o.a.	Totalt
Anskaffelseskost 01.01.2021	740 251	318 752	1 385 199	2 444 202
Tilgang kjøpte driftsmidler	71 270	55 846	568 799	695 915
Avgang solgte driftsmidler	0	0	-108 422	-108 422
Anskaffelseskost 31.12.2021	811 521	374 598	1 845 576	3 031 695
Akkumulerte avskrivninger 31.12	122 111	307 400	671 407	1 100 918
Akkumulerte nedskrivninger 31.12	0	17 529	0	17 529
Bokført verdi 31.12.2021	689 410	49 669	1 174 169	1 913 248
Akk. av- og nedskrivninger 01.01.2021	76 780	295 274	370 580	742 634
Årets avskrivninger	45 331	20 791	300 827	366 949
Årets nedskrivninger	0	8 864	0	8 864
Akk. av- og nedskrivninger 31.12.2021	122 111	324 929	671 407	1 118 447
Avskrivningssatser	25 %	33 %	20 %	
Økonomisk levetid	4 år	3 år	4-5 år	
Avskrivningsplan	Lineær	Lineær	Lineær	



Note 4 Skatt

Årets skattekostnad	2021	2020
Resultatført skatt på ordinært resultat:		
Betalbar skatt	490 651	308 087
Endring i utsatt skattefordel	18 820	-600
Skattekostnad ordinært resultat	509 471	307 487
Skattepliktig inntekt:		
Ordinært resultat før skatt	2 300 596	1 389 759
Permanente forskjeller	15 184	7 907
Endring i midlertidige forskjeller	-85 548	2 729
Skattepliktig inntekt	2 230 232	1 400 396
Betalbar skatt i balansen:		
Betalbar skatt på årets resultat	490 649	308 087
Sum betalbar skatt i balansen	490 649	308 087

Skatteeffekten av midlertidige forskjeller som har gitt opphav til utsatt skatt og utsatte skattefordeler, spesifisert på typer av midlertidige forskjeller

	2021	2020	Endring
Varige driftsmidler	6 576	-38 409	-44 985
Fordringer	-26 648	-67 211	-40 563
Sum	-20 072	-105 620	-85 548
Grunnlag for utsatt skattefordel	-20 072	-105 620	-85 548
Utsatt skattefordel (22 %)	-4 416	-23 236	-18 821

Note 5 Kundefordringer

	2021	2020
Kundefordringer til pålydende	2 387 838	2 376 655
Avsetning til tap	65 000	101 386
Balanseført verdi av kundefordringer 31.12	2 322 838	2 275 269
Realiserte tap	135 406	52 561
Sum resultatførte tap på krav	135 406	52 561



Note 6 Fordringer og gjeld

	2021	2020
Langsiktige fordringer		
Andre langsiktige fordringer	17 489	24 046
Sum	17 489	24 046
Langsiktig gjeld		
Gjeld til kredittinstitusjoner	702 272	0
Sum	702 272	0
Gjeld sikret ved pant	702 272	0
Sum	702 272	0
Pantsatte eiendeler:		
Biler	1 038 142	1 010 869
Sum	1 038 142	1 010 869

Gjeld til kredittinstitusjon har en løpetid på 8 år.

Note 7 Mellomværende med selskap i samme konsern

	2021	2020
Fordringer		
Kortsiktig fordring Agrim AS	21 519	4 046
Kortsiktig fordring AC Holding AS	247 801	241 551
Sum	269 319	245 597

Note 8 Bankinnskudd

Innestående midler på skattetrekkskonto (bundne midler) er på kr. 114 245.

Note 9 Aksjonærer

AKSJEKAPITALEN I SKG EMBALLASJE AS PR. 31.12 BESTÅR AV:

	Antall	Pålydende	Bokført
Ordinære aksjer	166 667	1,0	166 667
Sum	166 667		166 667

EIERSTRUKTUR

De største aksjonærene i % pr. 31.12 var:

	Ordinære	Eierandel	Stemmeandel
AC HOLDING AS	150 410	90,2	90,2
Satish Kumar Garg	16 257	9,8	9,8
Totalt antall aksjer	166 667	100,0	100,0



AKSJER OG OPSJONER EIET AV MEDLEMMER I STYRET OG DAGLIG LEDER:

Navn	Verv	Ordinære
Satish Kumar Garg	styremedlem	16 257
Totalt antall aksjer		16 257

AC Holding AS er 100 % eid av daglig leder i selskapet.

Note 10 Egenkapital

	Aksjekapital	Overkurs	Annen egenkapital	Sum egenkapital
Pr. 31.12.2020	166 667	0	1 235 865	1 402 532
Pr. 01.01.2021	166 667	0	1 235 865	1 402 532
Årets resultat			1 791 125	1 791 125
Tilleggsutbytte			0	0
Pr. 31.12.2021	166 667	0	3 026 990	3 193 657



Årsregnskap 2021

Skj Emballasje AS

Resultatregnskap
Balanse
Noter til regnskapet



Org.nr.: 992 475 277



RESULTATREGNSKAP

SKG EMBALLASJE AS

DRIFTSINNEKTER OG DRIFTSKOSTNADER	Note	2021	2020
Salgsinntekt		24 958 194	21 513 995
Annen driftsinntekt		69 578	168 242
Sum driftsinntekter		25 027 772	21 682 237
Varekostnad		16 962 209	15 070 278
Lønnskostnad	2	3 311 451	2 709 713
Avskrivning av driftsmidler og immaterielle eiendeler	3	366 949	272 827
Nedskrivning av driftsmidler og immaterielle eiendeler	3	8 864	8 665
Annen driftskostnad	2	2 027 929	2 089 853
Sum driftskostnader		22 677 403	20 151 337
Driftsresultat		2 350 369	1 530 900
FINANSINNEKTER OG FINANSKOSTNADER			
Annen renteinntekt		9 858	454
Annen finansinntekt		99 168	117 786
Annen rentekostnad		29 200	21 843
Annen finanskostnad		129 599	237 538
Resultat av finansposter		-49 773	-141 141
Ordinært resultat før skattekostnad		2 300 596	1 389 759
Skattekostnad på ordinært resultat	4	509 471	307 487
Ordinært resultat		1 791 125	1 082 272
Årsresultat	10	1 791 125	1 082 272
OVERFØRINGER			
Tilleggsutbytte		0	554 043
Avsatt til annen egenkapital		1 791 125	528 229
Sum overføringer		1 791 125	1 082 272



BALANSE

SKG EMBALLASJE AS

EIENDELER	Note	2021	2020
ANLEGGSMIDLER			
IMMATERIELLE EIENDELER			
Utsatt skattefordel	4	4 416	23 236
Sum immaterielle eiendeler		4 416	23 236
VARIGE DRIFTSMIDLER			
Driftsløsøre, inventar o.a. utstyr	3	1 913 249	1 701 569
Sum varige driftsmidler		1 913 249	1 701 569
FINANSIELLE ANLEGGSMIDLER			
Lån til foretak i samme konsern	7	21 519	4 046
Andre langsiktige fordringer	6	17 489	20 000
Sum finansielle anleggsmidler		39 008	24 046
Sum anleggsmidler		1 956 672	1 748 851
OMLØPSMIDLER			
Varelager		809 131	540 185
Sum varelager		809 131	540 185
FORDRINGER			
Kundefordringer	5, 7	2 322 838	2 275 269
Andre kortsiktige fordringer	6, 7	854 049	690 420
Konsernfordringer	7	247 801	241 551
Sum fordringer	6, 7	3 424 688	3 207 240
INVESTERINGER			
Bankinnskudd, kontanter o.l.	8	2 175 503	871 892
Sum omløpsmidler		6 409 321	4 619 317
Sum eiendeler		8 365 994	6 368 168

SIDE 3



BALANSE

SKG EMBALLASJE AS

EGENKAPITAL OG GJELD	Note	2021	2020
EGENKAPITAL			
INNSKUTT EGENKAPITAL			
Aksjekapital	9	166 667	166 667
Sum innskutt egenkapital		166 667	166 667
OPPTJENT EGENKAPITAL			
Annen egenkapital		3 026 990	1 235 865
Sum opptjent egenkapital		3 026 990	1 235 865
Sum egenkapital	10	3 193 657	1 402 532
GJELD			
AVSETNING FOR FORPLIKTELSER			
ANNEN LANGSIKTIG GJELD			
Gjeld til kredittinstitusjoner	6, 7	702 272	707 785
Sum annen langsiktig gjeld		702 272	707 785
KORTSIKTIG GJELD			
Leverandørgjeld	7	2 286 561	1 936 336
Betalbar skatt	4	490 649	308 087
Skyldig offentlige avgifter		865 978	1 042 082
Annen kortsiktig gjeld	7	826 875	971 347
Sum kortsiktig gjeld	7	4 470 064	4 257 851
Sum gjeld		5 172 337	4 965 636
Sum egenkapital og gjeld		8 365 994	6 368 168

Lierstranda, 10.06.2022
Styret i Skg Emballasje AS

Satish Kumar Garg
styremedlem

Amit Kumar Garg
styreleder/daglig leder

SIDE 4



Regnskapsprinsipper

Årsregnskapet er satt opp i samsvar med regnskapsloven og NRS 8 - God regnskapsskikk for små foretak.

VALUTA

Pengeposter i utenlandsk valuta vurderes iht. kursen ved regnskapsårets slutt.

DRIFTSINNTEKTER

Inntektsføring ved salg av varer skjer på leveringstidspunktet. Tjenester inntektsføres etter hvert som de leveres.

SKATT

Skattekostnaden i resultatregnskapet omfatter både periodens betalbare skatt og endring i utsatt skatt. Utsatt skatt er beregnet med 22 % på grunnlag av de midlertidige forskjeller som eksisterer mellom regnskapsmessige og skattemessige verdier, samt ligningsmessig underskudd til fremføring ved utgangen av regnskapsåret. Skatteøkende og skattereduserende midlertidige forskjeller som reverserer eller kan reverseres i samme periode er utlignet og nettoført.

KLASSIFISERING OG VURDERING AV ANLEGGSMIDLER

Anleggsmidler omfatter eiendeler bestemt til varig eie og bruk. Anleggsmidler er vurdert til anskaffelseskost. Varige driftsmidler balanseføres og avskrives over driftsmidlets økonomiske levetid. Avskrivningsperioden for fast eiendom anskaffet etter 2009 er dekomponert i en del som gjelder råbygget og en del som gjelder faste tekniske installasjoner. Varige driftsmidler nedskrives til gjenvinnbart beløp ved verdifall som forventes ikke å være forbigående. Gjenvinnbart beløp er det høyeste av netto salgsverdi og verdi i bruk. Verdi i bruk er nåverdi av fremtidige kontantstrømmer knyttet til eiendelen. Nedskrivningen reverseres når grunnlaget for nedskrivningen ikke lenger er til stede.

KLASSIFISERING OG VURDERING AV OMLØPSMIDLER

Omløpsmidler og kortsiktig gjeld omfatter normalt poster som forfaller til betaling innen ett år etter balansedagen, samt poster som knytter seg til varekretsløpet. Omløpsmidler vurderes til laveste verdi av anskaffelseskost og virkelig verdi.

VARER

Varer er vurdert til det laveste av anskaffelseskost og netto salgsverdi.

FORDRINGER

Kundefordringer og andre fordringer oppføres til pålydende etter fradrag for avsetning til forventet tap. Avsetning til tap gjøres på grunnlag av en individuell vurdering av de enkelte fordringene.

Note 2 Lønnskostnader og ytelser, godtgjørelser til daglig leder, styret og revisor

Lønnskostnader	2021	2020
Lønninger	2 530 640	2 101 606
Arbeidsgiveravgift	448 286	346 208
Pensjonskostnader	151 324	120 384
Andre ytelser	181 201	141 515
Sum	3 311 451	2 709 713



Selskapet har i 2021 sysselsatt 5 årsverk.

PENSJONSFORPLIKTELSE

Selskapet er pliktig til å ha tjenestepensjonsordning etter lov om obligatorisk tjenestepensjon. Selskapets pensjonsordninger tilfredsstiller kravene i denne lov.

Ytelser til ledende personer	Daglig leder	Styret
Lønn	844 346	0
Annen godtgjørelse	204 978	0
Sum	1 049 324	0

REVISOR

Kostnadsført revisjonshonorar for 2021 utgjør kr 26,500. I tillegg kommer honorar for andre tjenester med kr 0. Beløp er uten merverdiavgift.

Note 3 Anleggsmidler

	Webside	Maskiner og anlegg	Driftsløsøre, inventar o.a.	Totalt
Anskaffelseskost 01.01.2021	740 251	318 752	1 385 199	2 444 202
Tilgang kjøpte driftsmidler	71 270	55 846	568 799	695 915
Avgang solgte driftsmidler	0	0	-108 422	-108 422
Anskaffelseskost 31.12.2021	811 521	374 598	1 845 576	3 031 695
Akkumulerte avskrivninger 31.12	122 111	307 400	671 407	1 100 918
Akkumulerte nedskrivninger 31.12	0	17 529	0	17 529
Bokført verdi 31.12.2021	689 410	49 669	1 174 169	1 913 248
Akk. av- og nedskrivninger 01.01.2021	76 780	295 274	370 580	742 634
Årets avskrivninger	45 331	20 791	300 827	366 949
Årets nedskrivninger	0	8 864	0	8 864
Akk. av- og nedskrivninger 31.12.2021	122 111	324 929	671 407	1 118 447
Avskrivningssatser	25 %	33 %	20 %	
Økonomisk levetid	4 år	3 år	4-5 år	
Avskrivningsplan	Lineær	Lineær	Lineær	



Note 4 Skatt

Årets skattekostnad	2021	2020
Resultatført skatt på ordinært resultat:		
Betalbar skatt	490 651	308 087
Endring i utsatt skattefordel	18 820	-600
Skattekostnad ordinært resultat	509 471	307 487
Skattepliktig inntekt:		
Ordinært resultat før skatt	2 300 596	1 389 759
Permanente forskjeller	15 184	7 907
Endring i midlertidige forskjeller	-85 548	2 729
Skattepliktig inntekt	2 230 232	1 400 396
Betalbar skatt i balansen:		
Betalbar skatt på årets resultat	490 649	308 087
Sum betalbar skatt i balansen	490 649	308 087

Skatteeffekten av midlertidige forskjeller som har gitt opphav til utsatt skatt og utsatte skattefordeler, spesifisert på typer av midlertidige forskjeller

	2021	2020	Endring
Varige driftsmidler	6 576	-38 409	-44 985
Fordringer	-26 648	-67 211	-40 563
Sum	-20 072	-105 620	-85 548
Grunnlag for utsatt skattefordel	-20 072	-105 620	-85 548
Utsatt skattefordel (22 %)	-4 416	-23 236	-18 821

Note 5 Kundefordringer

	2021	2020
Kundefordringer til pålydende	2 387 838	2 376 655
Avsetning til tap	65 000	101 386
Balanseført verdi av kundefordringer 31.12	2 322 838	2 275 269
Realiserte tap	135 406	52 561
Sum resultatførte tap på krav	135 406	52 561



Note 6 Fordringer og gjeld

	2021	2020
Langsiktige fordringer		
Andre langsiktige fordringer	17 489	24 046
Sum	17 489	24 046
Langsiktig gjeld		
Gjeld til kredittinstitusjoner	702 272	0
Sum	702 272	0
Gjeld sikret ved pant	702 272	0
Sum	702 272	0
Pantsatte eiendeler:		
Biler	1 038 142	1 010 869
Sum	1 038 142	1 010 869

Gjeld til kredittinstitusjon har en løpetid på 8 år.

Note 7 Mellomværende med selskap i samme konsern

	2021	2020
Fordringer		
Kortsiktig fordring Agrim AS	21 519	4 046
Kortsiktig fordring AC Holding AS	247 801	241 551
Sum	269 319	245 597

Note 8 Bankinnskudd

Innestående midler på skattetrekkkonto (bundne midler) er på kr. 114 245.

Note 9 Aksjonærer

AKSJEKAPITALEN I SKG EMBALLASJE AS PR. 31.12 BESTÅR AV:

	Antall	Pålydende	Bokført
Ordinære aksjer	166 667	1,0	166 667
Sum	166 667		166 667

EIERSTRUKTUR

De største aksjonærene i % pr. 31.12 var:

	Ordinære	Eierandel	Stemmeandel
AC HOLDING AS	150 410	90,2	90,2
Satish Kumar Garg	16 257	9,8	9,8
Totalt antall aksjer	166 667	100,0	100,0

**AKSJER OG OPSJONER EIET AV MEDLEMMER I STYRET OG DAGLIG LEDER:**

Navn	Verv	Ordinære
Satish Kumar Garg	styremedlem	16 257
Totalt antall aksjer		16 257

AC Holding AS er 100 % eid av daglig leder i selskapet.

Note 10 Egenkapital

	Aksjekapital	Overkurs	Annen egenkapital	Sum egenkapital
Pr. 31.12.2020	166 667	0	1 235 865	1 402 532
Pr. 01.01.2021	166 667	0	1 235 865	1 402 532
Årets resultat			1 791 125	1 791 125
Tilleggsutbytte			0	0
Pr. 31.12.2021	166 667	0	3 026 990	3 193 657