



## ÅRSREGNSKAPET FOR REGNSKAPSÅRET 2021 - GENERELL INFORMASJON

### Enheten

Organisasjonsnummer: 827 112 372  
Organisasjonsform: Aksjeselskap  
Foretaksnavn: MERKUR GRAFISK AS  
Forretningsadresse: Stanseveien 9  
0975 OSLO

### Regnskapsår

Årsregnskapets periode: 01.01.2021 - 31.12.2021

### Konsern

Morselskap i konsern: Nei

### Regnskapsregler

Regler for små foretak benyttet: Nei  
Benyttet ved utarbeidelsen av årsregnskapet til selskapet: Regnskapslovens alminnelige regler

### Årsregnskapet fastsatt av kompetent organ

Bekreftet av representant for selskapet: Kjetil Sjøeng  
Dato for fastsettelse av årsregnskapet: 26.04.2022

### Grunnlag for avgivelse

År 2021: Årsregnskapet er elektronisk innlevert  
År 2020: Tall er hentet fra elektronisk innlevert årsregnskap fra 2021

*Det er ikke krav til at årsregnskapet m.v. som sendes til Regnskapsregisteret er undertegnet. Kontrollen på at dette er utført ligger hos revisor/enhetens øverste organ. Sikkerheten ivaretas ved at innsender har rolle/rettighet for innsending av årsregnskapet via Altinn, og ved at det bekreftes at årsregnskapet er fastsatt av kompetent organ.*

Brønnøysundregistrene, 09.06.2023



## Resultatregnskap

Beløp i: NOK	Note	2021	2020
<b>RESULTATREGNSKAP</b>			
<b>Inntekter</b>			
Salgsinntekt	10, 11	107 360 848	
Annen driftsinntekt	11	1 452 297	
<b>Sum inntekter</b>		<b>108 813 145</b>	
<b>Kostnader</b>			
Varekostnad	3, 10	53 802 385	
Lønnskostnad	1	26 218 002	
Avskrivning av driftsmidler og immaterielle eiendeler	4	6 074 267	
Nedskrivning av varige driftsmidler og immaterielle eiendeler		2 000 000	
Annen driftskostnad	1, 10	19 344 168	
<b>Sum kostnader</b>		<b>107 438 823</b>	
<b>Driftsresultat</b>		<b>1 374 322</b>	
<b>Finansinntekter og finanskostnader</b>			
Annen renteinntekt		22 432	
Annen finansinntekt		41 994	
<b>Sum finansinntekter</b>		<b>64 426</b>	
Annen rentekostnad		352 615	
<b>Sum finanskostnader</b>		<b>352 615</b>	
<b>Netto finans</b>		<b>-288 189</b>	
<b>Ordinært resultat før skattekostnad</b>		<b>1 086 133</b>	<b>0</b>
Skattekostnad på ordinært resultat	2	120 846	
<b>Ordinært resultat etter skattekostnad</b>		<b>965 287</b>	<b>0</b>
<b>Årsresultat</b>	9	<b>965 287</b>	<b>0</b>
<b>Årsresultat etter minoritetsinteresser</b>		<b>965 287</b>	
<b>Totalresultat</b>		<b>965 287</b>	



## Resultatregnskap

<b>Beløp i: NOK</b>	<b>Note</b>	<b>2021</b>	<b>2020</b>
<b>Overføringer og disponeringer</b>			
Avsatt til annen egenkapital		965 287	
<b>Sum overføringer og disponeringer</b>		<b>965 287</b>	



## Balanse

Beløp i: NOK	Note	2021	2020
<b>BALANSE - EIENDELER</b>			
<b>Anleggsmidler</b>			
<b>Immaterielle eiendeler</b>			
Forskning og utvikling	12	4 584 542	
Utsatt skattefordel	2		
<b>Sum immaterielle eiendeler</b>		<b>4 584 542</b>	
<b>Varige driftsmidler</b>			
Tomter, bygninger o.a. fast eiendom	4	799 624	
Maskiner og anlegg	4	30 955 955	
Skip og flytende installasjoner	4		
Driftsløsøre, inventar o.a. utstyr	4	176 487	
<b>Sum varige driftsmidler</b>	4	<b>31 932 066</b>	
<b>Finansielle anleggsmidler</b>			
Lån til foretak i samme konsern	10		
Andre langsiktige fordringer	6		
<b>Sum anleggsmidler</b>		<b>36 516 608</b>	<b>0</b>
<b>Omløpsmidler</b>			
<b>Varer</b>			
<b>Sum varer</b>	3	<b>2 479 365</b>	
<b>Fordringer</b>			
Kundefordringer	5, 10	13 036 412	
Andre kortsiktige fordringer	6, 10	2 724 128	
Konsernfordringer	5		
<b>Sum fordringer</b>	6, 10	<b>15 760 540</b>	
<b>Bankinnskudd, kontanter og lignende</b>			
Bankinnskudd, kontanter o.l.	7	5 712 765	
<b>Sum bankinnskudd, kontanter og lignende</b>		<b>5 712 765</b>	
<b>Sum omløpsmidler</b>		<b>23 952 670</b>	<b>0</b>



## Balanse

Beløp i: NOK	Note	2021	2020
<b>SUM EIENDELER</b>		<b>60 469 278</b>	<b>0</b>
<b>BALANSE - EGENKAPITAL OG GJELD</b>			
<b>Egenkapital</b>			
<b>Innskutt egenkapital</b>			
Aksjekapital	8	150 000	
Beholdning av egne aksjer	8		
Overkurs		21 690 000	
<b>Sum innskutt egenkapital</b>		<b>21 840 000</b>	
<b>Opptjent egenkapital</b>			
Udekket tap		1 616 415	
<b>Sum opptjent egenkapital</b>		<b>-1 616 415</b>	
<b>Sum egenkapital</b>	9, 13	<b>20 223 585</b>	<b>0</b>
<b>Gjeld</b>			
<b>Langsiktig gjeld</b>			
Utsatt skatt	2	1 774 828	
<b>Sum avsetninger for forpliktelser</b>		<b>1 774 828</b>	
<b>Annen langsiktig gjeld</b>			
Gjeld til kredittinstitusjoner	6, 10	14 937 453	
Langsiktig konserngjeld	6, 10		
<b>Sum annen langsiktig gjeld</b>		<b>14 937 453</b>	
<b>Sum langsiktig gjeld</b>		<b>16 712 281</b>	<b>0</b>
<b>Kortsiktig gjeld</b>			
Leverandørgjeld	10	4 140 891	
Betalbar skatt	2		
Skyldig offentlige avgifter		3 005 766	
Kortsiktig konserngjeld	10	13 883 441	
Annen kortsiktig gjeld	10	2 503 314	
<b>Sum kortsiktig gjeld</b>		<b>23 533 412</b>	
<b>Sum gjeld</b>		<b>40 245 693</b>	<b>0</b>



## Balanse

<b>Beløp i: NOK</b>	<b>Note</b>	<b>2021</b>	<b>2020</b>
<b>SUM EGENKAPITAL OG GJELD</b>		<b>60 469 278</b>	<b>0</b>



## Brønnøysundregistrene

### ÅRSREGNSKAP FOR REGNSKAPSÅRET 2021 - GENERELL INFORMASJON

Journalnummer: 2022 286543

#### Enheten

Organisasjonsnummer: 827 112 372  
Organisasjonsform: Aksjeselskap  
Foretaksnavn: MERKUR GRAFISK AS  
Forretningsadresse: Stanseveien 9  
0975 OSLO

#### Regnskapsår

Årsregnskapets periode: 01.01.2021 - 31.12.2021

#### Konsern

Morselskap i konsern: Nei

#### Regnskapsregler

Regler for små foretak benyttet: Nei  
Benyttet ved utarbeidelsen av  
årsregnskapet til selskapet: Regnskapslovens alminnelige regler

#### Årsregnskapet fastsatt av kompetent organ

Bekreftet av representant for selskapet: Kjetil Sjøeng  
Dato for fastsettelse av årsregnskapet: 26.04.2022

#### Revisjon

Ekstern autorisert regnskapsfører har i løpet av regnskapsåret bistått ved den løpende regnskapsføringen eller utført andre tjenester for selskapet enn å utarbeide årsregnskapet: Ja

#### Grunnlag for avgivelse

År 2021: Årsregnskap er elektronisk innlevert.  
År 2020: Tall er hentet fra elektronisk innlevert årsregnskap fra 2021.

*Det er ikke krav til at årsregnskapet m.v. som sendes til Regnskapsregisteret er undertegnet. Kontrollen på at dette er utført ligger hos revisor/enhetens øverste organ. Sikkerheten ivaretas ved at innsender har rolle/rettighet for innsending av årsregnskapet via Altinn, og ved at det bekreftes at årsregnskapet er fastsatt av kompetent organ.*

Brønnøysundregistrene, 30.05.2022



Organisasjonsnr: 827 112 372  
MERKUR GRAFISK AS

## RESULTATREGNSKAP

<u>Beløp i: NOK</u>	<u>Note</u>	<u>2021</u>	<u>2020</u>
<b>RESULTATREGNSKAP</b>			
<b>Inntekter</b>			
Salgsinntekt	10, 11	107 360 848	
Annen driftsinntekt	11	1 452 297	
<b>Sum inntekter</b>		<b>108 813 145</b>	
<b>Kostnader</b>			
Varekostnad	3, 10	53 802 385	
Lønnskostnad	1	26 218 002	
Avskrivning av driftsmidler og immaterielle eiendeler	4	6 074 267	
Nedskrivning av varige driftsmidler og immaterielle eiendeler		2 000 000	
Annen driftskostnad	1, 10	19 344 168	
<b>Sum kostnader</b>		<b>107 438 823</b>	
<b>Driftsresultat</b>		<b>1 374 322</b>	
<b>Finansinntekter og finanskostnader</b>			
Annen renteinntekt		22 432	
Annen finansinntekt		41 994	
<b>Sum finansinntekter</b>		<b>64 426</b>	
Annen rentekostnad		352 615	
<b>Sum finanskostnader</b>		<b>352 615</b>	
<b>Netto finans</b>		<b>-288 189</b>	
<b>Ordinært resultat før skattekostnad</b>		<b>1 086 133</b>	<b>0</b>
Skattekostnad på ordinært resultat	2	120 846	
<b>Ordinært resultat etter skattekostnad</b>		<b>965 287</b>	<b>0</b>
<b>Årsresultat</b>	<b>9</b>	<b>965 287</b>	<b>0</b>
<b>Årsresultat etter minoritetsinteresser</b>		<b>965 287</b>	
<b>Totalresultat</b>		<b>965 287</b>	
<b>Overføringer og disponeringer</b>			
Avsatt til annen egenkapital		965 287	



Sum overføringer og  
disponeringer

965 287



Organisasjonsnr: 827 112 372  
MERKUR GRAFISK AS

## BALANSE

Beløp i: NOK	Note	2021	2020
<b>BALANSE - EIENDELER</b>			
<b>Anleggsmidler</b>			
<b>Immaterielle eiendeler</b>			
Forskning og utvikling	12	4 584 542	
Utsatt skattefordel	2		
<b>Sum immaterielle eiendeler</b>		<b>4 584 542</b>	
<b>Varige driftsmidler</b>			
Tomter, bygninger o.a. fast eiendom	4	799 624	
Maskiner og anlegg	4	30 955 955	
Skip og flytende installasjoner	4		
Driftsløsøre, inventar o. a. utstyr	4	176 487	
<b>Sum varige driftsmidler</b>	<b>4</b>	<b>31 932 066</b>	
<b>Finansielle anleggsmidler</b>			
Lån til foretak i samme konsern	10		
Andre langsiktige fordringer	6		
<b>Sum anleggsmidler</b>		<b>36 516 608</b>	<b>0</b>
<b>Omløpsmidler</b>			
<b>Varer</b>			
<b>Sum varer</b>	<b>3</b>	<b>2 479 365</b>	
<b>Fordringer</b>			
Kundefordringer	5, 10	13 036 412	
Andre kortsiktige fordringer	6, 10	2 724 128	
Konsernfordringer	5		
<b>Sum fordringer</b>	<b>6, 10</b>	<b>15 760 540</b>	
<b>Bankinnskudd, kontanter og lignende</b>			
Bankinnskudd, kontanter o. l.	7	5 712 765	
<b>Sum bankinnskudd, kontanter og lignende</b>		<b>5 712 765</b>	
<b>Sum omløpsmidler</b>		<b>23 952 670</b>	<b>0</b>
<b>SUM EIENDELER</b>		<b>60 469 278</b>	<b>0</b>
<b>BALANSE - EGENKAPITAL OG GJELD</b>			



<b>Egenkapital</b>			
<b>Innskutt egenkapital</b>			
Aksjekapital	8	150 000	
Beholdning av egne aksjer	8		
Overkurs		21 690 000	
<b>Sum innskutt egenkapital</b>		<b>21 840 000</b>	
<b>Opptjent egenkapital</b>			
Udekket tap		1 616 415	
<b>Sum opptjent egenkapital</b>		<b>-1 616 415</b>	
<b>Sum egenkapital</b>	<b>9, 13</b>	<b>20 223 585</b>	<b>0</b>
<b>Gjeld</b>			
<b>Langsiktig gjeld</b>			
Utsatt skatt	2	1 774 828	
<b>Sum avsetninger for forpliktelser</b>		<b>1 774 828</b>	
<b>Annen langsiktig gjeld</b>			
Gjeld til			
kredittinstitusjoner	6, 10	14 937 453	
Langsiktig konserngjeld	6, 10		
<b>Sum annen langsiktig gjeld</b>		<b>14 937 453</b>	
<b>Sum langsiktig gjeld</b>		<b>16 712 281</b>	<b>0</b>
<b>Kortsiktig gjeld</b>			
Leverandørgjeld	10	4 140 891	
Betalbar skatt	2		
Skyldig offentlige avgifter		3 005 766	
Kortsiktig konserngjeld	10	13 883 441	
Annen kortsiktig gjeld	10	2 503 314	
<b>Sum kortsiktig gjeld</b>		<b>23 533 412</b>	
<b>Sum gjeld</b>		<b>40 245 693</b>	<b>0</b>
<b>SUM EGENKAPITAL OG GJELD</b>		<b>60 469 278</b>	<b>0</b>



Organisasjonsnr: 827 112 372  
MERKUR GRAFISK AS

NOTEOPPLYSNINGER - SELSKAP - alle poster oppgitt i hele tall

Note

Antall aksjer og aksjeeiere

Note

1

Antall årsverk i regnskapsåret

Virksomheten har hatt følgende antall årsverk:  
36.00

Omløpsmidler                      Startdato      Sluttdato      Endring

Skattemessig fremf.undersk. Startdato      Sluttdato      Endring

Kortsiktig gjeld                      Startdato      Sluttdato      Endring



# SIGNICAT

2021 Årsregnskap Merkur Grafisk AS.pdf

**Signers:**

<i>Name</i>	<i>Method</i>	<i>Date</i>
HARG, ERIK	Signicat Sign	2022-04-27 08:36
Sjøeng, Kjetil	Signicat Sign	2022-04-27 18:06
Riisa, Lars Petter	Signicat Sign	2022-05-02 07:33
Jacobsen, Lars Gunnar	Signicat Sign	2022-04-27 09:27

**This document package contains:**

- Front page (this page)
- The original document(s)
- The electronic signatures. These are not visible in the document, but are electronically integrated.



This file is sealed with a digital signature.  
The seal is a guarantee for the authenticity  
of the document.

THE SIGNED DOCUMENT FOLLOWS ON THE NEXT PAGE >



## 2021 Årsregnskap Merkur Grafisk AS.pdf

Name	Date	Name	Date
<b>HARG, ERIK</b>	<b>2022-04-27</b>	<b>Sjøeng, Kjetil</b>	<b>2022-04-27</b>

Identification


 HARG, ERIK

Identification


 Sjøeng, Kjetil

Name	Date	Name	Date
<b>Riisa, Lars Petter</b>	<b>2022-05-02</b>	<b>Jacobsen, Lars Gunnar</b>	<b>2022-04-27</b>

Identification

 Riisa, Lars Petter

Identification

 Jacobsen, Lars Gunnar



This document contains electronic signatures using EU-compliant PAdES - PDF Advanced Electronic Signatures (Regulation (EU) No 910/2014 (eIDAS))



# Årsregnskap 2021 Merkur Grafisk AS

Styrets årsberetning  
Resultatregnskap  
Balanse  
Noter til regnskapet

Org.nr.: 827 112 372



### Resultatregnskap

Merkur Grafisk AS

<b>Driftsinntekter og driftskostnader</b>	<b>Note</b>	<b>2021</b>
Salgsinntekt	10, 11	107 360 848
Annen driftsinntekt	11	1 452 297
<b>Sum driftsinntekter</b>		<b>108 813 145</b>
Varekostnad	3, 10	53 802 385
Lønnskostnad	1	26 218 002
Avskrivning av driftsmidler og immaterielle eiendeler	4	6 074 267
Nedskrivning av driftsmidler og immaterielle eiendeler		2 000 000
Annen driftskostnad	1, 10	19 344 168
<b>Sum driftskostnader</b>		<b>107 438 823</b>
<b>Driftsresultat</b>		<b>1 374 322</b>
<b>Finansinntekter og finanskostnader</b>		
Annen renteinntekt		22 432
Annen finansinntekt		41 994
Annen rentekostnad		352 615
<b>Resultat av finansposter</b>		<b>-288 189</b>
Ordinært resultat før skattekostnad		1 086 133
Skattekostnad på ordinært resultat	2	120 846
<b>Ordinært resultat</b>		<b>965 287</b>
<b>Årsresultat</b>	<b>9</b>	<b>965 287</b>
<b>Overføringer</b>		
Avsatt til annen egenkapital		965 287
<b>Sum overføringer</b>		<b>965 287</b>



### Balanse

Merkur Grafisk AS

Eiendeler	Note	2021
<b>Anleggsmidler</b>		
<b>Immaterielle eiendeler</b>		
Forskning og utvikling	12	4 584 542
<b>Sum immaterielle eiendeler</b>		<b>4 584 542</b>
<b>Varige driftsmidler</b>		
Tomter, bygninger o.a. fast eiendom	4	799 624
Maskiner og anlegg	4	30 955 955
Driftsløsøre, inventar o.a. utstyr	4	176 487
<b>Sum varige driftsmidler</b>	<b>4</b>	<b>31 932 066</b>
<b>Sum anleggsmidler</b>		<b>36 516 608</b>
<b>Omløpsmidler</b>		
Lager av varer og annen beholdning	3	2 479 365
<b>Fordringer</b>		
Kundefordringer	5, 10	13 036 412
Andre kortsiktige fordringer	6, 10	2 724 128
<b>Sum fordringer</b>	<b>6, 10</b>	<b>15 760 540</b>
<b>Investeringer</b>		
Bankinnskudd, kontanter o.l.	7	5 712 765
<b>Sum omløpsmidler</b>		<b>23 952 670</b>
<b>Sum eiendeler</b>		<b>60 469 278</b>



### Balanse

Merkur Grafisk AS

<b>Egenkapital og gjeld</b>	<b>Note</b>	<b>2021</b>
<b>Egenkapital</b>		
<b>Innskutt egenkapital</b>		
Aksjekapital	8	150 000
Overkurs		21 690 000
<b>Sum innskutt egenkapital</b>		<b>21 840 000</b>
<b>Opptjent egenkapital</b>		
Udekket tap		-1 616 415
<b>Sum opptjent egenkapital</b>		<b>-1 616 415</b>
<b>Sum egenkapital</b>	<b>9, 13</b>	<b>20 223 585</b>
<b>Gjeld</b>		
<b>Avsetning for forpliktelser</b>		
Utsatt skatt	2	1 774 828
<b>Sum avsetning for forpliktelser</b>		<b>1 774 828</b>
<b>Annen langsiktig gjeld</b>		
Gjeld til kredittinstitusjoner	6, 10	14 937 453
<b>Sum annen langsiktig gjeld</b>		<b>14 937 453</b>
<b>Kortsiktig gjeld</b>		
Leverandørgjeld	10	4 140 891
Skyldig offentlige avgifter		3 005 766
Konserngjeld	10	13 883 441
Annen kortsiktig gjeld	10	2 503 314
<b>Sum kortsiktig gjeld</b>		<b>23 533 412</b>
<b>Sum gjeld</b>		<b>40 245 693</b>
<b>Sum egenkapital og gjeld</b>		<b>60 469 278</b>



**Balanse**

Merkur Grafisk AS  
Oslo, 26.04.2022  
Styret i Merkur Grafisk AS

---

Erik Harg  
styreleder

---

Lars Petter Riisa  
styremedlem

---

Lars Gunnar Jacobsen  
styremedlem



## Oppstilling over endringer i egenkapitalen

	Aksjekapital	Overkurs	Udekket tap	Sum Egenkapital
Stiftelse 21.5.2021	30 000	0	0	30 000
Kapitalforhøyelse 2.11.2021	120 000	21 690 000		21 810 000
Årets resultat			965 287	965 287
Endringer vedr omorganisering			-2 581 702	-2 581 702
<b>Egenkapital 31.12.2021</b>	<b>150 000</b>	<b>21 690 000</b>	<b>-1 616 415</b>	<b>20 223 585</b>



## Noter

Merkur Grafisk AS

### Regnskapsprinsipper

Årsregnskapet er satt opp i samsvar med regnskapslovens bestemmelser og god regnskapsskikk.

### Bruk av estimater

I utarbeidelse av årsregnskapet har man brukt estimater og forutsetninger som har påvirket resultatregnskapet og verdsettelsen av eiendeler og gjeld, samt usikre eiendeler og forpliktelser på balansedagen i henhold til god regnskapsskikk. Områder som i stor grad inneholder slike skjønsmessige vurderinger, høy grad av kompleksitet, eller områder hvor forutsetninger og estimater er vesentlige for årsregnskapet, er beskrevet i notene.

### Valuta

Transaksjoner i utenlandsk valuta omregnes til kursen på transaksjonstidspunktet. Pengeposter i utenlandsk valuta omregnes til norske kroner ved å benytte balansedagens kurs. Ikke-pengeposter som måles til historisk kurs uttrykt i utenlandsk valuta, omregnes til norske kroner ved å benytte valutakursen på transaksjonstidspunktet. Ikke-pengeposter som måles til virkelig verdi uttrykt i utenlandsk valuta, omregnes til valutakursen fastsatt på måletidspunktet. Valutakursendringer resultatføres løpende i regnskapsperioden under andre finansposter.

### Inntekter

Inntektsføring ved salg av varer skjer på leveringstidspunktet. Tjenester inntektsføres etter hvert som de leveres. Inntekter fra salg av tjenester og langsiktige tilvirkingsprosjekter (anleggskontrakter) resultatføres i takt med prosjektets fullføringsgrad, når utfallet av transaksjonen kan estimeres på en pålitelig måte. Når transaksjonens utfall ikke kan estimeres pålitelig, vil kun inntekter tilsvarende påløpte prosjektkostnader inntektsføres. I den perioden det blir identifisert at et prosjekt vil gi et negativt resultat, vil det estimerte tapet på kontrakten bli resultatført i sin helhet.

### Skatt

Skattekostnaden i resultatregnskapet omfatter både periodens betalbare skatt og endring i utsatt skatt. Utsatt skatt er beregnet med 22 % på grunnlag av de midlertidige forskjeller som eksisterer mellom regnskapsmessige og skattemessige verdier, samt ligningsmessig underskudd til fremføring ved utgangen av regnskapsåret. Skatteøkende og skattereduserende midlertidige forskjeller som reverserer eller kan reverseres i samme periode er utlignet og nettoført. Netto utsatt skattefordel balanseføres i den grad det er sannsynlig at denne kan bli utnyttet.

### Klassifisering og vurdering av anleggsmidler

Anleggsmidler omfatter eiendeler bestemt til varig eie og bruk. Anleggsmidler er vurdert til anskaffelseskost, fratrukket avskrivninger og nedskrivninger. Langsiktig gjeld balanseføres til nominelt beløp på transaksjonstidspunktet.

Varige driftsmidler balanseføres og avskrives over driftsmidlets økonomiske levetid. Varige driftsmidler nedskrives til gjenvinnbart beløp ved verdifall som forventes ikke å være forbigående. Gjenvinnbart beløp er det høyeste av netto salgsverdi og verdi i bruk. Verdi i bruk er nåverdi av fremtidige kontantstrømmer knyttet til eiendelen. Nedskrivningen reverseres når grunnlaget for nedskrivningen ikke lenger er til stede.

### Klassifisering og vurdering av omløpsmidler

Omløpsmidler og kortsiktig gjeld omfatter normalt poster som forfaller til betaling innen ett år etter balansedagen, samt poster som knytter seg til varekretsløpet. Omløpsmidler vurderes til laveste verdi av anskaffelseskost og virkelig verdi. Kortsiktig gjeld balanseføres til nominelt beløp på transaksjonstidspunktet.

### Forskning og utvikling

Utgifter til forskning og utvikling balanseføres i den grad man kan identifisere en fremtidig økonomisk fordel knyttet til utvikling av en identifiserbar immaterielle eiendel og hvor anskaffelseskostnaden kan måles pålitelig. I motsatt fall kostnadsføres slike utgifter løpende. Balanseført forskning og utvikling avskrives lineært over økonomisk levetid.



## Noter

Merkur Grafisk AS

### Varer

Varer er vurdert til det laveste av anskaffelseskost og netto salgsverdi. Netto salgsverdi er estimert salgspris ved ordinær drift etter fradrag for beregnede nødvendige utgifter for gjennomføring av salget.

Anskaffelseskost inkluderer utgifter påløpt ved anskaffelse av varene og kostnader for å bringe varene til nåværende plassering og tilordnes ved bruk av FIFO - prinsippet.

### Fordringer

Kundefordringer og andre fordringer oppføres til pålydende etter fradrag for avsetning til forventet tap.

Avsetning til tap gjøres på grunnlag av en individuell vurdering av de enkelte fordringene. For øvrige kundefordringer utføres en uspesifisert avsetning for å dekke forventet tap på krav.

### Kontantstrømoppstilling

Kontantstrømoppstillingen er utarbeidet etter den indirekte metoden. Kontanter og kontantekvivalenter omfatter kontanter, bankinnskudd og andre kortsiktige, likvide plasseringer.

### Note 1 Lønnskostnader og ytelser, godtgjørelser til daglig leder, styret og revisor

#### Lønnskostnader

	<b>2021</b>
Lønninger	20 615 737
Arbeidsgiveravgift	3 112 582
Pensjonskostnader	1 670 869
Andre ytelser	818 815
<b>Sum</b>	<b>26 218 002</b>

Gjennomsnittlig antall årsverk 36

#### Ytelser til ledende personer

	<b>Daglig leder</b>	<b>Styret</b>
Lønn	1 565 534	1 371 811
Annen Godtgjørelse	17 348	17 675
Sum	1 582 882	1 389 486

#### Revisor

Godtgjørelse til revisor er fordelt på følgende:

	<b>2021</b>
Lovpålagt revisjon	138 825
Andre tjenester utenfor revisjon	38 975
<b>Sum</b>	<b>177 800</b>

Beløpene er eksklusiv merverdiavgift.

#### Pensjoner

Selskapet er pliktig å ha pensjonsordning etter lov om obligatorisk tjenstepensjon. Selskapets innskuddsbaserte pensjonsordning tilfredsstiller kravene i denne loven.



## Noter

Merkur Grafisk AS

### Note 2 Skatt

<b>Årets skattekostnad</b>	<b>2021</b>
Resultatført skatt på ordinært resultat:	
Betalbar skatt	0
Endring i utsatt skatt	120 846
<b>Skattekostnad ordinært resultat</b>	<b>120 846</b>
Skattepliktig inntekt:	
Ordinært resultat før skatt	1 086 133
Permanente forskjeller	-536 833
Endring i midlertidige forskjeller	892 335
Anvendelse av fremførbart underskudd	-1 441 635
<b>Skattepliktig inntekt</b>	<b>0</b>
Betalbar skatt i balansen:	
Betalbar skatt på årets resultat	0
<b>Sum betalbar skatt i balansen</b>	<b>0</b>

Skatteeffekten av midlertidige forskjeller og underskudd til fremføring som har gitt opphav til utsatt skatt og utsatte skattefordeler, spesifisert på typer av midlertidige forskjeller

	<b>2021</b>
Varige driftsmidler	14 620 247
Fordringer	-93 200
Gevinst – og tapskonto	-1 956 766
<b>Sum</b>	<b>12 570 281</b>
Akkumulert fremførbart underskudd	-4 502 880
<b>Grunnlag for utsatt skatt</b>	<b>8 067 401</b>
<b>Utsatt skatt (22 %)</b>	<b>1 774 828</b>

### Note 3 Varer

<b>Varelager</b>	<b>2021</b>
Lager av varer	2 479 365

Beholdning av råvarer er vurdert til innkjøpspriser med fradrag for ukurans.

Beholdning av varer under tilvirkning er vurdert til produksjonspris.



## Noter

Merkur Grafisk AS

### Note 4 Anleggsmidler

	<b>Maskiner og anlegg</b>	<b>Driftsløsøre, inventar ol.</b>	<b>Forskning og utvikling</b>	<b>Sum</b>
Anskaffelseskost pr. 01.01.21	53 558 684	1 098 186	3 446 272	58 103 142
+ Tilgang kjøpte driftsmidler	5 003 557	737 839	3 138 270	8 879 666
- Avgang i året	1 550 600			1 550 600
<b>= Anskaffelseskost 31.12.21</b>	<b>57 011 641</b>	<b>1 836 025</b>	<b>6 584 542</b>	<b>65 432 208</b>
Av- og nedskrivninger pr. 01.01.21	21 378 513	487 758		21 866 271
+ Årets ordinære avskrivninger	5 702 112	372 155		6 074 267
+ Årets nedskrivninger			2 000 000	2 000 000
- Avgang avskrivning	1 024 940			1 024 940
<b>= Av- og nedskrivninger pr. 31.12.21</b>	<b>26 055 685</b>	<b>859 913</b>	<b>2 000 000</b>	<b>28 915 598</b>
Bokført verdi 01.01.21	32 180 171	610 428	3 446 272	36 236 871
+ Tilgang i året	5 003 557	737 839	3 138 270	8 879 666
- Avgang i året	525 660			525 660
- Årets avskrivning og nedskrivning	5 702 112	372 155	2 000 000	8 074 267
<b>= Bokført verdi 31.12.21</b>	<b>30 955 956</b>	<b>976 112</b>	<b>4 584 542</b>	<b>36 516 610</b>
Økonomisk levetid	10 år	3-5 år	0 år	

Vedrørende forskning og utvikling, se egen note om Skattefunn

### Note 5 Kundefordringer

	<b>2021</b>
Kundefordringer til pålydende	12 790 081
Kundefordringer til selskap i samme konsern	339 531
Avsetning til tap	93 200
<b>Balansført verdi av kundefordringer 31.12</b>	<b>13 036 412</b>

### Note 6 Fordringer og gjeld

	<b>2021</b>
<b>Fordringer med forfall senere enn ett år</b>	
<b>Langsiktig gjeld med forfall senere enn 5 år</b>	
Gjeld til kredittinstitusjoner	14 937 453
Gjeld sikret ved pant	14 937 453
Pantsatte eiendeler:	
Kundefordringer	12 790 081
Anleggsmidler	31 932 066
<b>Sum</b>	<b>59 659 600</b>



## Noter

Merkur Grafisk AS

### Note 7 Bankinnskudd

Innestående midler på skattetrekkskonto (bundne midler) er på kr. 834 395.

### Note 8 Aksjonærer

Aksjekapitalen i Merkur Grafisk AS pr. 31.12 består av:

	Antall	Pålydende	Bokført
Ordinære aksjer	30 000	5,0	150 000
<b>Sum</b>	<b>30 000</b>		<b>150 000</b>

### Eierstruktur

De største aksjonærene i % pr. 31.12 var:

	Ordinære	Eierandel	Stemmeandel
Merkur Gruppen AS	30 000	100,0	100,0

### Note 9 Egenkapital

	Aksjekapital	Overkurs	Udekket tap	Sum Egenkapital
Stiftelse 21.5.2021	30 000	0	0	30 000
Kapitalforhøyelse 2.11.2021	120 000	21 690 000		21 810 000
Årets resultat			965 287	965 287
Endringer vedr omorganisering			-2 581 702	-2 581 702
<b>Egenkapital 31.12.2021</b>	<b>150 000</b>	<b>21 690 000</b>	<b>-1 616 415</b>	<b>20 223 585</b>

Selskapet har i 2021 vært en del av en omorganisering der Merkur Gruppen AS (tidligere Merkur Grafisk AS) gjennomførte en drop-down fisjon/fusjon av trykkerivirksomheten. Etter omorganiseringen ligger trykkerivirksomheten i det nyetablerte datterselskapet Merkur Grafisk AS, mens Merkur Gruppen AS er morselskap og konsernspiss.

Andre endringer i egenkapitalen utgjør egenkapitaleffekten av poster i regnskapet fordelt mellom Merkur Gruppen AS og Merkur Grafisk AS.

### Note 10 Mellomværende og transaksjoner med selskap i samme konsern

	2021
<b>Fordringer</b>	
Kundefordringer Merkur Gruppen AS	18 956
Kundefordringer Gjerholm AS	320 575
<b>Sum</b>	<b>339 531</b>
<b>Gjeld</b>	
Leverandørgjeld til Merkur Gruppen AS	754 334
Leverandørgjeld til Gjerholm AS	58 262
Annen kortsiktig gjeld til Merkur Gruppen AS	13 883 441
<b>Sum</b>	<b>14 696 037</b>



## Noter

Merkur Grafisk AS

### Transaksjoner med Merkur Gruppen AS

Salgsinntekter	15 165
Andre driftskostnader	3 757 901
<b>Sum</b>	<b>3 773 066</b>

### Transaksjoner med Gjerholm AS

Salgsinntekter	515 863
Varekostnader	187 527
<b>Sum</b>	<b>703 390</b>

Alle transaksjoner med nærstående skjer basert på avtale og basert på prising og betingelser etter armlengdeprinsippet. Med armlengdeprinsippet forstås de priser og betingelser som basert på selskapenes størrelse og forhandlingsstyrke ville kunne oppnås i et eksternt uavhengig marked. Når et marked ikke eksisterer brukes metoder for å estimere og fordele kostnader, ofte en kost pluss metode.

### Note 11 Salgsinntekter

	2021
<b>Pr. Virksomhetsområde</b>	
Inntekter trykk	107 360 848
Gevinst ved avgang driftsmidler	274 340
Andre driftsinntekter	1 177 957
<b>Sum</b>	<b>108 813 145</b>
<b>Geografisk fordeling</b>	
Norge	106 835 914
Danmark	143 537
Sverige	162 460
Finland	18 937
Øvrig Europa	200 000
<b>Sum</b>	<b>107 360 848</b>

### Note 12 Skattefunn

Aktiverte Forskning og utviklingskostnader vil avskrives over 3 år fra tilknyttet prosjektet er satt ut i live.

Selskapet har fått innvilget et skattefunnprosjekt fra 2021-2022, som er en videreføring av skattefunnprosjektet som ble påbegynt i Merkur Gruppen AS i 2019. Skattefunnprosjektet er godkjent som eksperimentell utvikling.

For 2021 er 4 584 542 av utviklings kostnaden aktivert i balansen som Forskning og utvikling etter en vurdering av fremtidig verdi. Årets aktiverte beløp utgjør kr 3 138 270. Beløpet som refunderes over skatt er bokført som reduksjon av kostnader. Totalt har selskapet krav på refusjon på kr 596 271 som utgjør 19% av påløpte kostnader på prosjektet for 2021.

Mottatt tilskudd er behandlet som permanent forskjell. Se også note 2 om skatt.



## Noter

Merkur Grafisk AS

### Note 13 Fortsatt drift

I samsvar med regnskapslovens § 3-3 bekreftes det at forutsetningen om fortsatt drift er til stede og at denne forutsetningen er lagt til grunn ved utarbeidelsen av regnskapet.

Styret kjenner ikke til noen forhold av viktighet for å bedømme selskapets stilling og resultat som ikke fremgår av årsregnskapet. Det er heller ikke etter regnskapsårets utgang inntrådt forhold som etter styrets syn har betydning ved bedømmelse av regnskapet.



# INSIGNIS

---

Til generalforsamlingen i Merkur Grafisk AS

## Uavhengig revisors beretning

### Konklusjon

Vi har revidert Merkur Grafisk AS sitt årsregnskap som viser et overskudd på kr 965 287. Årsregnskapet består av balanse per 31. desember 2021, resultatregnskap, oppstilling over endringer i egenkapital og kontantstrømoppstilling for regnskapsåret avsluttet per denne datoen og noter til årsregnskapet, herunder et sammendrag av viktige regnskapsprinsipper.

Etter vår mening

- oppfyller årsregnskapet gjeldende lovkrav, og
- gir årsregnskapet et rettviseende bilde av selskapets finansielle stilling per 31. desember 2021 og av dets resultat og kontantstrømmer for regnskapsåret avsluttet per denne datoen i samsvar med regnskapslovens regler og god regnskapskikk i Norge.

### Grunnlag for konklusjonen

Vi har gjennomført revisjonen i samsvar med de internasjonale revisjonsstandardene International Standards on Auditing (ISA-ene). Våre oppgaver og plikter i henhold til disse standardene er beskrevet nedenfor under "Revisors oppgaver og plikter ved revisjonen av årsregnskapet". Vi er uavhengige av selskapet slik det kreves i lov, forskrift og International Code of Ethics for Professional Accountants (inkludert internasjonale uavhengighetsstandarder) utstedt av the International Ethics Standards Board for Accountants (IESBA-reglene), og vi har overholdt våre øvrige etiske forpliktelser i samsvar med disse kravene. Innhentet revisjonsbevis er etter vår vurdering tilstrekkelig og hensiktsmessig som grunnlag for vår konklusjon.

### Øvrig informasjon

Styret og daglig leder (ledelsen) er ansvarlig for informasjonen i årsberetningen. Vår konklusjon om årsregnskapet ovenfor dekker ikke informasjonen i årsberetningen.

I forbindelse med revisjonen av årsregnskapet er det vår oppgave å lese årsberetningen. Formålet er å vurdere hvorvidt det foreligger vesentlig inkonsistens mellom årsberetningen og årsregnskapet og den kunnskap vi har opparbeidet oss under revisjonen av årsregnskapet, eller hvorvidt informasjon i årsberetningen ellers fremstår som vesentlig feil. Vi har plikt til å rapportere dersom årsberetningen fremstår som vesentlig feil. Vi har ingenting å rapportere i så henseende.

Basert på kunnskapen vi har opparbeidet oss i revisjonen, mener vi at årsberetningen

- er konsistent med årsregnskapet og
- inneholder de opplysninger som skal gis i henhold til gjeldende lovkrav.

---

### INSIGNIS AS

Besøksadresse: Sandakerveien 138, 0484 Oslo  
Postadresse: Postboks 4618, Nydalen, 0421 Oslo  
Org.nr. 917 835 810 MVA, Foretaksregisteret

[www.insignis.no](http://www.insignis.no)



## INSIGNIS

---

### **Ledelsens ansvar for årsregnskapet**

Styret og daglig leder (ledelsen) er ansvarlig for å utarbeide årsregnskapet og for at det gir et rettviseende bilde i samsvar med regnskapslovens regler og god regnskapsskikk i Norge. Ledelsen er også ansvarlig for slik intern kontroll som den finner nødvendig for å kunne utarbeide et årsregnskap som ikke inneholder vesentlig feilinformasjon, verken som følge av misligheter eller utilsiktede feil.

Ved utarbeidelsen av årsregnskapet må ledelsen ta standpunkt til selskapets evne til fortsatt drift og opplyse om forhold av betydning for fortsatt drift. Forutsetningen om fortsatt drift skal legges til grunn for årsregnskapet så lenge det ikke er sannsynlig at virksomheten vil bli avviklet.

### **Revisors oppgaver og plikter ved revisjonen av årsregnskapet**

Vårt mål er å oppnå betryggende sikkerhet for at årsregnskapet som helhet ikke inneholder vesentlig feilinformasjon, verken som følge av misligheter eller utilsiktede feil, og å avgi en revisjonsberetning som inneholder vår konklusjon. Betryggende sikkerhet er en høy grad av sikkerhet, men ingen garanti for at en revisjon utført i samsvar med ISA-ene, alltid vil avdekke vesentlig feilinformasjon som eksisterer. Feilinformasjon kan oppstå som følge av misligheter eller utilsiktede feil. Feilinformasjon blir vurdert som vesentlig dersom den enkeltvis eller samlet med rimelighet kan forventes å påvirke økonomiske beslutninger som brukerne foretar basert på årsregnskapet.

For videre beskrivelse av revisors oppgaver og plikter vises det til:

<https://revisorforeningen.no/revisjonsberetninger>

Oslo, 26. april 2022

Insignis AS

Stein Håkon Vatle  
statsautorisert revisor



## Indirekte kontantstrøm

Merkur Grafisk AS

	Note	2021
<b>Kontantstrømmer fra operasjonelle aktiviteter</b>		
Resultat før skattekostnad		1 086 133
Tap/gevinst ved salg av anleggsmidler		-274 340
Ordinære avskrivninger		6 074 267
Nedskrivning anleggsmidler		2 000 000
Endring i varelager		-2 479 365
Endring i kundefordringer		-13 036 412
Endring i leverandørgjeld		4 140 891
Endring i andre tidsavgrensningsposter		-12 251 775
<b>Netto kontantstrøm fra operasjonelle aktiviteter</b>		<b>-14 740 601</b>
<b>Kontantstrømmer fra investeringsaktiviteter</b>		
Innbetalinger ved salg av varige driftsmidler		800 000
Utbetalinger ved kjøp av varige driftsmidler		36 516 608
<b>Netto kontantstrøm fra investeringsaktiviteter</b>		<b>-35 716 608</b>
<b>Kontantstrømmer fra finansieringsaktiviteter</b>		
Innbetalinger ved opptak av ny langsiktig gjeld		14 937 453
Innbetalinger ved opptak av ny kortsiktig gjeld		19 392 521
Innbetalinger av egenkapital		21 840 000
<b>Netto kontantstrøm fra finansieringsaktiviteter</b>		<b>56 169 974</b>
Netto endring i kontanter og kontantekvivalenter		5 712 765
<b>Beh. av kont. og kontantekvivalenter ved per. slutt</b>		<b>5 712 765</b>



# SIGNICAT

Styrets beretning for driftsåret 2021.pdf

**Signers:**

<i>Name</i>	<i>Method</i>	<i>Date</i>
Jacobsen, Lars Gunnar	Signicat Sign	2022-04-27 09:51
Sjøeng, Kjetil	Signicat Sign	2022-04-27 18:05
Riisa, Lars Petter	Signicat Sign	2022-04-27 09:21
HARG, ERIK	Signicat Sign	2022-04-27 08:36

**This document package contains:**

- Front page (this page)
- The original document(s)
- The electronic signatures. These are not visible in the document, but are electronically integrated.



This file is sealed with a digital signature.  
The seal is a guarantee for the authenticity  
of the document.


THE SIGNED DOCUMENT FOLLOWS ON THE NEXT PAGE >



## Styrets beretning for driftsåret 2021.pdf

Name	Date	Name	Date
<b>Jacobsen, Lars Gunnar</b>	<b>2022-04-27</b>	<b>Sjøeng, Kjetil</b>	<b>2022-04-27</b>

Identification

 Jacobsen, Lars Gunnar

Identification

 Sjøeng, Kjetil

Name	Date	Name	Date
<b>Riisa, Lars Petter</b>	<b>2022-04-27</b>	<b>HARG, ERIK</b>	<b>2022-04-27</b>

Identification

 Riisa, Lars Petter

Identification

 HARG, ERIK



This document contains electronic signatures using EU-compliant PAdES - PDF Advanced Electronic Signatures (Regulation (EU) No 910/2014 (eIDAS))



## Styrets beretning for driftsåret 2021

### 1. Styrets sammensetning

Styreleder	Erik Harg
Styremedlem	Lars Gunnar Jacobsen
Styremedlem	Lars Petter Riisa

Selskapet ble stiftet 30.04.2021 og fikk innfusjonert trykkerivirksomheten fra Merkur Gruppen AS per 10.09.2021, med regnskapsmessig virkning fra 01.01.2021. Beretningen er dermed avgitt av styret for hele driftsåret 2021.

Det er avholdt 4 styremøter etter stiftelse 30.04.21 – både som nettmøter og fysiske møter.

Det er ikke tegnet forsikring for styrets medlemmer og daglig leder for deres mulige ansvar overfor foretaket og tredjepersoner.

### 2. Virksomheten

Merkur Grafisk AS driver sin virksomhet fra lokaler i Stanseveien 9 på Kalbakken i Oslo. Produksjonen består hovedsakelig av design, sideproduksjon, behandling av kundenes dokumenter, trykk i offset og digitalt, samt ferdiggjøring av falsede, stiftede og limfreste produkter. Selskapet er heleid datterselskap av Merkur Gruppen AS, som også eier søsterselskapet Gjerholm AS.

Det grafiske markedet har vært og er fortsatt i sterk og rask endring, og det tradisjonelle trykkmarkedet har reduserte volum og utfordrende marginer. Også gjennom 2021 har det tidvis vært lavere etterspørsel i enkelte markeder på grunn av smitteverntiltak, spesielt knyttet til aktivitetsbaserte kunder innen hotell/restaurant, reiseliv og messer. Andre markedssegmenter har imidlertid vist klar bedring, slik at total utvikling har vært på linje med forventningene.

Det har i 2021 ikke vært behov for offentlige støtteordninger i forbindelse med korona-pandemien, og det har vært tilnærmet normal drift gjennom hele året. I enkelte perioder har det vært mer bruk av hjemmekontor og virksomheten har hele tiden vært bevisst på å følge alle pålegg og anbefalinger fra helsemyndighetene. Det har vært små problemer med fravær i forbindelse med sykdom.

### 3. Fortsatt bedriftsutvikling

Ved utløpet av driftsåret er styrets vurdering at de strategiske valgene som tidligere er gjennomført har vært riktige, og at oppfølgingen i den daglige driften og utviklingen har vært god.

Merkur Grafisk AS beveger seg i riktig retning med utvidelse av markedet og nye leveranser, samtidig som kvaliteten i den tradisjonelle produksjonen har vært beholdt. I 2021 besluttet styret å investere i nytt falseutstyr og eget limfresanlegg for å redusere avhengighet av underleverandør og bedre inntjeningen på viktige produksjoner. Dette har vist seg å være helt nødvendig, ettersom vår hovedleverandør av limfresing og distribusjon nå også inngår i konsernet med vår største konkurrent på trykkeri-tjenester.

Fortsatt er samarbeidet med vår datterbedrift Gjerholm AS viktig. Dette samspillet har gjennom 2021 blitt utviklet på flere kunder, og det har også blitt tydeligere gjennom omorganiseringen hvordan samspillet er mellom selskapene er.



For Merkur Grafisk vil fortsatt utvikling av tjenestetilbud innen ferdiggjøring, lager/logistikk og markedsintegrasjoner være viktig for å fortsette som en attraktiv leverandør i det grafiske markedet. Gjennom fortsatte samarbeidsavtaler med andre, mindre trykkerier for å sikre spesielt offset-produksjonsvolumer, og samarbeid med andre aktører innen komplementære tjenester, ser vi fortsatt organiske utviklingsmuligheter for selskapet.

## 4. Aksjonærer

Merkur Grafisk AS har pr 31.12.21 30000 aksjer fordelt på 1 aksjonær, Merkur Gruppen AS.

## 5. Personalet

Pr 31.12.21 hadde selskapet 37 ansatte, hvorav 5 kvinner (13 %), fordelt slik på avdelingene:

Administrasjon:	2 ansatte.
Salgsavdelingen:	5 ansatte.
Design-avdelingen:	3 ansatte, hvorav tre kvinner.
Utskytingsavdelingen:	2 ansatte.
Trykkeriet:	6 ansatte.
Express:	7 ansatte, hvorav en kvinne.
Ferdiggjøring:	10 ansatte, hvorav en kvinne.
IT og web:	2 ansatte.

Lønnen i bedriften vurderes ut fra kompetanse og erfaring, ikke kjønn. Det har ikke vært vurdert nødvendig å iverksette spesielle likestillingstiltak.

## 6. Revisjon

Revisjonen har vært utført av **Insignis AS**.

## 7. Driftsøkonomien

Det er utarbeidet et årsregnskap som viser at driftsinntektene i 2021 var på kr 107 360 848 (opp fra kr 101 965 851 for daværende Merkur Grafisk (nåværende Merkur Grafisk + Merkur Gruppen) i 2020).

Lønnskostnadene i 2021 for Merkur Grafisk AS var kr 26 218 002 (opp fra kr 25 753 655 for daværende Merkur Grafisk i 2020).

Ordinært resultat før skatteberegning var kr 1 086 133 og årsresultatet kr 965 287.

De 10 største kundenes andel av omsetningen i Merkur Grafisk AS var på 38 %. Den største kunden representerer 9 %.

## 8. Økonomi og likviditet

Merkur Grafisk AS har hatt tap på kundefordringer på kr 1 505 i 2021 (kr 10 847 i 2020 for daværende Merkur Grafisk).

Ved regnskapsårets avslutning var kortsiktig gjeld for Merkur Grafisk AS kr 23 553 412, hvorav kr 13 883 441 var gjeld til morselskapet som følge av omorganiseringen, og langsiktig gjeld kr 14 937 453, mens utsatt skatt var kr 1 774 828. Egenkapitalen var på samme tidspunkt kr 20 223 585.



På grunn av økte råvarekostnader og tidvise leveringsutfordringer på papir, samt økt omsetning og investeringer, i tillegg til fordeling av kontanter mellom Merkur Grafisk og Merkur Gruppen er tilgjengelige likvide midler lavere enn tidligere år, men selskapet har god egenkapitaldekning og tilstrekkelig likviditet. Årsregnskapet er fremlagt under forutsetning av videre drift, som styret mener er til stede.

## 9. Investeringer

Det ble besluttet investeringer i både ny faldemaskin med robotisering og ny limfresmaskin, samt nødvendig tilhørende utvidelse av ferdiggjøringsavdelingen i løpet av 2021. Dette ble levert gjennom slutten av driftsåret og over i Q1 2022, og er operativt fra Q2 2022. Totalt investeringsbeløp er ca 15 MNOK, men kun 3,5 MNOK er bokført i 2021. Se også punkt 15.

## 10. HMS

Hele Merkur Gruppen har tegnet avtale om bedriftshelsetjeneste med Aktimed Helse. De foretar rutinemessig helsekontroll av alle ansatte, og følger opp både arbeidsgiver og arbeidstakere etter behov.

Det arbeides kontinuerlig med å tilrettelegge den enkeltes arbeidsplass best mulig ut fra individuelle forutsetninger og for å skape et best mulig arbeidsmiljø.

## 11. Internkontroll

Dette følges opp løpende i samsvar med AML530 og forskrifter.

## 12. Industrivern

Det er etablert industrivern etter krav fra NSO. En person har hovedansvaret for dette.

## 13. Miljøsertifiseringer og klimaregnskap

Bedriften har i 2021 fått fornyet det nordiske miljømerket Svanen.

Siden 2020 har selskapet også vært sertifisert som Miljøfyrtårn, og har samarbeid med Stena Recycling på gjenvinning av avfall. Selskapet har siden 2020 også vært sertifisert for å kunne benytte ClimateCalc som kalkulator for å beregne CO<sub>2</sub>-fotavtrykk per produksjon.

Totalt har bedriften et CO<sub>2</sub>-fotavtrykk på 82,48 tonn i 2021 (53,74 tonn per 2020), fordelt med 0,78 tonn på scope 1 (kun diesel til varebil), 55,5 tonn på scope 2 (kun elektrisitet) og 26,2 tonn på scope 3.

Dette fotavtrykket er i sin helhet kompensert ved å kjøpe klimavoter hos Trefadder AS. Bedriften er med dette klimanøytral og kan dokumentere CO<sub>2</sub>-utslipp på alle produksjoner. Fotavtrykk på råvarer som inngår i produkter levert til kunde inngår ikke i tallene ovenfor, men de beregnes i ClimateCalc og kundene får også anledning til å kompensere for dette.

## 14. Sykefravær og arbeidsmiljø

Sykefraværet for driftsåret 2021 har vært 3,23% (7,61% i 2020, gjelder daværende Merkur Grafisk AS).

Egenmeldingsfraværet i 1-3 dager er 1,07 % (0,93% i 2020, gjelder daværende Merkur Grafisk AS).

Det har vært langtidssykefravær og/eller gradert sykemelding for 5 personer (8 personer i 2020, dav. Merkur Grafisk AS). Det er ingen yrkesskade som medførte sykefravær i 2021.



## 15. Forskning og utvikling

Selskapet har fått videreført for 2021 og 2022 det 3-årige SkatteFUNN-prosjektet som ble påbegynt i daværende Merkur Grafisk i 2019, og som i 2020 ble innvilget forlengelse med 1 år på grunn av koronapandemien. Prosjektet måtte omsøkes på nytt i forbindelse med omorganiseringen.

I 2021 utgjorde kostnader knyttet til prosjektet på kr 3 138 270 som er aktivert i balansen med avskrivning over 3 år. Det er samtidig tatt en skjønnsmessig nedskrivning av de totale verdiene for resultatet av prosjektet med 2 MNOK etter en samlet konservativ vurdering av sannsynlig fremtidig, risikostjert verdi.

SkatteFUNN har gitt en skattefordel på kr 596 271 i 2021 (kr 573.591 i 2020).

## 16. Ytre Miljø

Spesialavfall fra trykkmaskiner og CTP-anlegg samt offsetplater og returpapir leveres til godkjent mottaker. Vi returnerte 49,8 tonn brukte offsetplater (48,9 tonn i 2020) og 380 tonn papir (369 i 2020).

Det arbeides kontinuerlig med å redusere bruken av tilsetningsstoffer i produksjonsprosessen. Isopropanol ble det benyttet 4896 liter av (4900 liter i 2020).

Våre produksjonsprosesser gir ellers ikke forurensinger eller støy som berører det ytre miljøet ut over det som er normalt for denne virksomhetstypen.

## 17. Årsoppgjør

Årsresultatet i Merkur Grafisk AS på kr 965 287 foreslås i sin helhet å bli overført til annen egenkapital.

## 18. Vesentlige forhold etter årsavslutningen

Det har ikke fremkommet vesentlige forhold mellom årsavslutningen og fremleggelsen av årsberetningen, som vesentlig endrer de forhold som er beskrevet ovenfor.

Oslo, 31.12.21/26.04.22

I styret for Merkur Grafisk AS

\_\_\_\_\_  
Erik Harg/styreleder

\_\_\_\_\_  
Lars Jacobsen/styremedlem

\_\_\_\_\_  
Lars Petter Riisa/styremedlem

\_\_\_\_\_  
Kjetil Sjøeng/daglig leder