



ÅRSREGNSKAPET FOR REGNSKAPSÅRET 2022 - GENERELL INFORMASJON

Enheten

Organisasjonsnummer: 848 690 112
Organisasjonsform: Aksjeselskap
Foretaksnavn: VEFI AS
Forretningsadresse: Nedre Eikervei 37B
3045 DRAMMEN

Regnskapsår

Årsregnskapets periode: 01.01.2022 - 31.12.2022

Konsern

Morselskap i konsern: Nei

Regnskapsregler

Regler for små foretak benyttet: Ja
Benyttet ved utarbeidelsen av årsregnskapet til selskapet: Regnskapslovens alminnelige regler

Årsregnskapet fastsatt av kompetent organ

Bekreftet av representant for selskapet: Erik Osborne Chapman
Dato for fastsettelse av årsregnskapet: 28.02.2023

Grunnlag for avgivelse

År 2022: Årsregnskapet er elektronisk innlevert
År 2021: Tall er hentet fra elektronisk innlevert årsregnskap fra 2022

Det er ikke krav til at årsregnskapet m.v. som sendes til Regnskapsregisteret er undertegnet. Kontrollen på at dette er utført ligger hos revisor/enhetens øverste organ. Sikkerheten ivaretas ved at innsender har rolle/rettighet for innsending av årsregnskapet via Altinn, og ved at det bekreftes at årsregnskapet er fastsatt av kompetent organ.

Brønnøysundregistrene, 19.03.2024



Resultatregnskap

Beløp i: NOK	Note	2022	2021
RESULTATREGNSKAP			
Inntekter			
Salgsinntekt	1	72 323 635	69 692 655
Annen driftsinntekt		144 710	71 420
Sum inntekter		72 468 345	69 764 075
Kostnader			
Varekostnad	1	61 810 784	56 718 594
Lønnskostnad	2	3 321 809	3 121 094
Avskrivning av driftsmidler og immaterielle eiendeler	3	797 500	909 820
Annen driftskostnad	2	3 403 555	4 174 102
Sum kostnader		69 333 647	64 923 610
Driftsresultat		3 134 698	4 840 465
Finansinntekter og finanskostnader			
Annen renteinntekt	4	2 363 374	1 922 094
Annen finansinntekt	4		
Sum finansinntekter		2 363 374	1 922 094
Annen rentekostnad	4	3 732 156	3 187 307
Annen finanskostnad	4		
Sum finanskostnader		3 732 156	3 187 307
Netto finans		-1 368 782	-1 265 213
Ordinært resultat før skattekostnad		1 765 916	3 575 252
Skattekostnad på resultat	5	388 401	786 556
Ordinært resultat etter skattekostnad		1 377 515	2 788 696
Årsresultat		1 377 515	2 788 696
Årsresultat etter minoritetsinteresser		1 377 515	2 788 696
Totalresultat		1 377 515	2 788 696



Resultatregnskap

Beløp i: NOK	Note	2022	2021
Overføringer og disponeringer			
Ordinært utbytte			7 000 000
Avsatt til annen egenkapital		1 377 515	
Overført fra annen egenkapital			-4 211 304
Sum overføringer og disponeringer		1 377 515	2 788 696



Balanse

Beløp i: NOK	Note	2022	2021
BALANSE - EIENDELER			
Anleggsmidler			
Immaterielle eiendeler			
Utsatt skattefordel	5	144 062	53 443
Sum immaterielle eiendeler		144 062	53 443
Varige driftsmidler			
Tomter, bygninger o.a. fast eiendom	3		
Maskiner og anlegg	3		
Driftsløsøre, inventar o.a. utstyr	3, 6	937 556	1 735 056
Sum varige driftsmidler		937 556	1 735 056
Finansielle anleggsmidler			
Lån til foretak i samme konsern	7	8 323 679	8 775 213
Sum finansielle anleggsmidler		8 323 679	8 775 213
Sum anleggsmidler		9 405 297	10 563 712
Omløpsmidler			
Varer			
Lager av varer og annen beholdning		2 907 387	2 839 029
Sum varer		2 907 387	2 839 029
Fordringer			
Kundefordringer	6, 7	9 378 881	7 388 562
Andre kortsiktige fordringer	7	5 828 724	8 971 672
Sum fordringer		15 207 605	16 360 234
Bankinnskudd, kontanter og lignende			
Bankinnskudd, kontanter o.l.	8	350 216	3 546 988
Sum bankinnskudd, kontanter og lignende		350 216	3 546 988
Sum omløpsmidler		18 465 207	22 746 252
SUM EIENDELER		27 870 504	33 309 963



Balanse

Beløp i: NOK	Note	2022	2021
BALANSE - EGENKAPITAL OG GJELD			
Egenkapital			
Innskutt egenkapital			
Aksjekapital		171 000	171 000
Sum innskutt egenkapital		171 000	171 000
Opptjent egenkapital			
Annen egenkapital		2 870 595	1 493 080
Sum opptjent egenkapital		2 870 595	1 493 080
Sum egenkapital		3 041 595	1 664 080
Gjeld			
Langsiktig gjeld			
Utsatt skatt	5		
Annen langsiktig gjeld			
Gjeld til kredittinstitusjoner	6		15 700 000
Øvrig langsiktig gjeld	7	16 422 194	243 625
Sum annen langsiktig gjeld		16 422 194	15 943 625
Sum langsiktig gjeld		16 422 194	15 943 625
Kortsiktig gjeld			
Gjeld til kredittinstitusjoner	6		1 967 588
Leverandørgjeld	7	4 144 281	2 487 054
Betalbar skatt	5	479 020	864 965
Skyldig offentlige avgifter		3 033 904	2 777 854
Utbytte			7 000 000
Kortsiktig konserngjeld		108 301	
Annen kortsiktig gjeld		641 207	604 797
Sum kortsiktig gjeld		8 406 714	15 702 258
Sum gjeld		24 828 909	31 645 883
SUM EGENKAPITAL OG GJELD		27 870 504	33 309 963



Brønnøysundregistrene

ÅRSREGNSKAP FOR REGNSKAPSÅRET 2022 - GENERELL INFORMASJON

Journalnummer: 2023 392744

Enheten

Organisasjonsnummer: 848 690 112
Organisasjonsform: Aksjeselskap
Foretaksnavn: VEFI AS
Forretningsadresse: Nedre Eikervei 37B
3045 DRAMMEN

Regnskapsår

Årsregnskapets periode: 01.01.2022 - 31.12.2022

Konsern

Morselskap i konsern: Nei

Regnskapsregler

Regler for små foretak benyttet: Ja
Benyttet ved utarbeidelsen av
årsregnskapet til selskapet: Regnskapslovens alminnelige regler

Årsregnskapet fastsatt av kompetent organ

Bekreftet av representant for selskapet: Erik Osborne Chapman
Dato for fastsettelse av årsregnskapet: 28.02.2023

Revisjon

Årsregnskapet er utarbeidet av ekstern
autorisert regnskapsfører: Ja
Ekstern autorisert regnskapsfører har i
løpet av regnskapsåret bistått ved den
løpende regnskapsføringen eller utført
andre tjenester for selskapet enn å
utarbeide årsregnskapet: Ja

Grunnlag for avgivelse

År 2022: Årsregnskap er elektronisk innlevert.
År 2021: Tall er hentet fra elektronisk innlevert årsregnskap fra 2022.

Det er ikke krav til at årsregnskapet m.v. som sendes til Regnskapsregisteret er undertegnet. Kontrollen på at dette er utført ligger hos revisor/enhetens øverste organ. Sikkerheten ivaretas ved at innsender har rolle/rettighet for innsending av årsregnskapet via Altinn, og ved at det bekreftes at årsregnskapet er fastsatt av kompetent organ.

Brønnøysundregistrene, 20.05.2023



Organisasjonsnr: 848 690 112
VEFI AS

RESULTATREGNSKAP

Beløp i: NOK	Note	2022	2021
RESULTATREGNSKAP			
Inntekter			
Salgsinntekt	1	72 323 635	69 692 655
Annen driftsinntekt		144 710	71 420
Sum inntekter		72 468 345	69 764 075
Kostnader			
Varekostnad	1	61 810 784	56 718 594
Lønnskostnad	2	3 321 809	3 121 094
Avskrivning av driftsmidler og immaterielle eiendeler	3	797 500	909 820
Annen driftskostnad	2	3 403 555	4 174 102
Sum kostnader		69 333 647	64 923 610
Driftsresultat		3 134 698	4 840 465
Finansinntekter og finanskostnader			
Annen renteinntekt	4	2 363 374	1 922 094
Annen finansinntekt	4		
Sum finansinntekter		2 363 374	1 922 094
Annen rentekostnad	4	3 732 156	3 187 307
Annen finanskostnad	4		
Sum finanskostnader		3 732 156	3 187 307
Netto finans		-1 368 782	-1 265 213
Ordinært resultat før skattekostnad			
Skattekostnad på resultat	5	1 765 916	3 575 252
Ordinært resultat etter skattekostnad		388 401	786 556
Årsresultat		1 377 515	2 788 696
Årsresultat etter minoritetsinteresser		1 377 515	2 788 696
Totalresultat		1 377 515	2 788 696
Overføringer og disponeringer			
Ordinært utbytte			7 000 000
Avsatt til annen egenkapital		1 377 515	
Overført fra annen egenkapital			-4 211 304



Sum overføringer og
disponeringer

1 377 515

2 788 696



Organisasjonsnr: 848 690 112
VEFI AS

BALANSE

Beløp i: NOK	Note	2022	2021
BALANSE - EIENDELER			
Anleggsmidler			
Immaterielle eiendeler			
Utsatt skattefordel	5	144 062	53 443
Sum immaterielle eiendeler		144 062	53 443
Varige driftsmidler			
Tomter, bygninger o.a. fast eiendom	3		
Maskiner og anlegg	3		
Driftsløsøre, inventar o. a. utstyr	3, 6	937 556	1 735 056
Sum varige driftsmidler		937 556	1 735 056
Finansielle anleggsmidler			
Lån til foretak i samme konsern	7	8 323 679	8 775 213
Sum finansielle anleggsmidler		8 323 679	8 775 213
Sum anleggsmidler		9 405 297	10 563 712
Omløpsmidler			
Varer			
Lager av varer og annen beholdning		2 907 387	2 839 029
Sum varer		2 907 387	2 839 029
Fordringer			
Kundefordringer	6, 7	9 378 881	7 388 562
Andre kortsiktige fordringer	7	5 828 724	8 971 672
Sum fordringer		15 207 605	16 360 234
Bankinnskudd, kontanter og lignende			
Bankinnskudd, kontanter o. l.	8	350 216	3 546 988
Sum bankinnskudd, kontanter og lignende		350 216	3 546 988
Sum omløpsmidler		18 465 207	22 746 252
SUM EIENDELER		27 870 504	33 309 963
BALANSE - EGENKAPITAL OG GJELD			



Egenkapital		
Innskutt egenkapital		
Aksjekapital	171 000	171 000
Sum innskutt egenkapital	171 000	171 000
Opptjent egenkapital		
Annen egenkapital	2 870 595	1 493 080
Sum opptjent egenkapital	2 870 595	1 493 080
Sum egenkapital	3 041 595	1 664 080
Gjeld		
Langsiktig gjeld		
Utsatt skatt	5	
Annen langsiktig gjeld		
Gjeld til		
kredittinstitusjoner	6	15 700 000
Øvrig langsiktig gjeld	7	243 625
Sum annen langsiktig gjeld	16 422 194	15 943 625
Sum langsiktig gjeld	16 422 194	15 943 625
Kortsiktig gjeld		
Gjeld til		
kredittinstitusjoner	6	1 967 588
Leverandørgjeld	7	2 487 054
Betalbar skatt	5	864 965
Skyldig offentlige avgifter		2 777 854
Utbytte		7 000 000
Kortsiktig konserngjeld		108 301
Annen kortsiktig gjeld		641 207
Sum kortsiktig gjeld	8 406 714	15 702 258
Sum gjeld	24 828 909	31 645 883
SUM EGENKAPITAL OG GJELD	27 870 504	33 309 963



Organisasjonsnr: 848 690 112
VEFI AS

NOTEOPPLYSNINGER - SELSKAP - alle poster oppgitt i hele tall

Note
2

Antall årsverk i regnskapsåret
4.00

<u>Sum</u>	<u>Beløp</u>
<u>Balanseført verdi 31.12.</u>	<u>Varige driftsmidler Immaterielle eiend.</u>

Konsernregnskap

Morselskapet sitt navn

Forretningskontor for morselskapet

Begrunnelse for at datterselskap er utelatt fra konsolideringen

<u>Samlet beløp - tilknyttet selskap</u>	<u>Årets</u>	<u>Fjorårets</u>
--	--------------	------------------

<u>Samlet beløp - foretak i samme konsern</u>	<u>Årets</u>	<u>Fjorårets</u>
---	--------------	------------------

<u>Samlet beløp - foretak i samme konsern</u>	<u>Årets</u>	<u>Fjorårets</u>
---	--------------	------------------

<u>Samlet beløp - felles kontrollert virksomhet</u>	<u>Årets</u>	<u>Fjorårets</u>
---	--------------	------------------

<u>Pantstillelse</u>	<u>Beløp</u>
----------------------	--------------

<u>Beholdning av egne aksjer</u>	<u>Antall</u>	<u>Pålydende</u>	<u>Andel av aksjek.</u>
----------------------------------	---------------	------------------	-------------------------



Årsregnskap 2022 Vefi AS

Resultatregnskap
Balanse
Noter til regnskapet

Org.nr.: 848 690 112



Resultatregnskap

Vefi AS

Driftsinntekter og driftskostnader	Note	2022	2021
Salgsinntekt	1	72 323 635	69 692 655
Annen driftsinntekt		144 710	71 420
Sum driftsinntekter		72 468 345	69 764 075
Varekostnad	1	61 810 784	56 718 594
Lønnskostnad	2	3 321 809	3 121 094
Avskrivning av driftsmidler og immaterielle eiendeler	3	797 500	909 820
Annen driftskostnad	2	3 403 555	4 174 102
Sum driftskostnader		69 333 647	64 923 610
Driftsresultat		3 134 698	4 840 465
Finansinntekter og finanskostnader			
Finansinntekter	4	2 363 374	1 922 094
Finanskostnader	4	3 732 156	3 187 307
Resultat av finansposter		-1 368 782	-1 265 213
Resultat før skattekostnad		1 765 916	3 575 252
Skattekostnad på resultat	5	388 401	786 556
Årsresultat		1 377 515	2 788 696
Overføringer			
Avsatt til utbytte		0	7 000 000
Avsatt til annen egenkapital		1 377 515	0
Overført fra annen egenkapital		0	4 211 304
Sum overføringer		1 377 515	2 788 696



Balanse

Vefi AS

Eiendeler	Note	2022	2021
Anleggsmidler			
Utsatt skattefordel	5	144 062	53 443
Sum Immaterielle eiendeler		<u>144 062</u>	<u>53 443</u>
Varige driftsmidler			
Driftsløsøre, inventar o.a. utstyr	3, 6	937 556	1 735 056
Sum varige driftsmidler		<u>937 556</u>	<u>1 735 056</u>
Finansielle anleggsmidler			
Lån til foretak i samme konsern	7	8 323 679	8 775 213
Sum finansielle anleggsmidler		<u>8 323 679</u>	<u>8 775 213</u>
Sum anleggsmidler		<u>9 405 297</u>	<u>10 563 712</u>
Omløpsmidler			
Varer			
Lager av varer og annen beholdning		2 907 387	2 839 029
Sum varer		<u>2 907 387</u>	<u>2 839 029</u>
Fordringer			
Kundefordringer	6, 7	9 378 881	7 388 562
Andre kortsiktige fordringer	7	5 828 724	8 971 672
Sum fordringer		<u>15 207 605</u>	<u>16 360 234</u>
Bankinnskudd, kontanter o.l			
Bankinnskudd, kontanter o.l.	8	350 216	3 546 988
Sum bankinnskudd, kontanter o.l		<u>350 216</u>	<u>3 546 988</u>
Sum omløpsmidler		<u>18 465 207</u>	<u>22 746 252</u>
Sum eiendeler		<u>27 870 504</u>	<u>33 309 963</u>

Vefi AS

Side 3





Balanse


Vefi AS

Egenkapital og gjeld	Note	2022	2021
Egenkapital			
<i>Innskutt egenkapital</i>			
Aksjekapital		171 000	171 000
Sum innskutt egenkapital		<u>171 000</u>	<u>171 000</u>
<i>Opptjent egenkapital</i>			
Annen egenkapital		2 870 595	1 493 080
Sum opptjent egenkapital		<u>2 870 595</u>	<u>1 493 080</u>
Sum egenkapital		<u>3 041 595</u>	<u>1 664 080</u>
Gjeld			
<i>Avsetning for forpliktelser</i>			
<i>Annen langsiktig gjeld</i>			
Gjeld til kredittinstitusjoner	6	0	15 700 000
Øvrig langsiktig gjeld	7	16 422 194	243 625
Sum annen langsiktig gjeld		<u>16 422 194</u>	<u>15 943 625</u>
<i>Kortsiktig gjeld</i>			
Gjeld til kredittinstitusjoner	6	0	1 967 588
Leverandørgjeld	7	4 144 281	2 487 054
Betalbar skatt	5	479 020	864 965
Skyldig offentlige avgifter		3 033 904	2 777 854
Utbytte		0	7 000 000
Kortsiktig konserngjeld		108 301	0
Annen kortsiktig gjeld		641 207	604 797
Sum kortsiktig gjeld		<u>8 406 714</u>	<u>15 702 258</u>
Sum gjeld		<u>24 828 909</u>	<u>31 645 883</u>
Sum egenkapital og gjeld		<u>27 870 504</u>	<u>33 309 963</u>

Drammen
Styret i Vefi AS


Jan Rolf Fuglerud
styremedlem


Lisa Kristina Sofia Johanna Bjørkner Fernvik
styreleder


Per Niklas Olaussen
styremedlem/daglig leder





Noter til regnskapet 2022

Regnskapsprinsipper

Årsregnskapet er satt opp i samsvar med regnskapsloven og god regnskapsskikk for øvrige foretak. Forutsetningen om fortsatt drift er lagt til grunn ved utarbeidelsen.

Bruk av estimater

Utarbeidelse av regnskap i samsvar med regnskapsloven krever bruk av estimater. Videre krever anvendelse av selskapets regnskapsprinsipper at ledelsen må utøve skjønn. Områder som i stor grad inneholder slike skjønnsmessige vurderinger, høy grad av kompleksitet, eller områder hvor forutsetninger og estimater er vesentlige for årsregnskapet, er beskrevet i notene.

Salgsinntekter

Inntekter ved salg av varer og tjenester vurderes til virkelig verdi av vederlaget, netto etter fradrag for merverdiavgift, returer, rabatter og andre avslag.

Salg av varer inntektsføres når risiko og kontroll i all hovedsak er overført kjøperen. Med risiko menes eiendelens gevinst og tapspotensiale mens kontroll defineres som beslutnings og råderett. Erfaringsstall anvendes for å estimere og regnskapsføre avsetninger for kvantumsrabatter og retur på salgstidspunktet.

Klassifisering og vurdering av balanseposter

Eiendeler bestemt til varig eie eller bruk er klassifisert som anleggsmidler. Anleggsmidler er vurdert til anskaffelseskost. Omløpsmidler og kortsiktig gjeld omfatter normalt poster som forfaller til betaling innen ett år etter balansedagen, samt poster som knytter seg til varekretsløpet. Omløpsmidler vurderes til laveste verdi av anskaffelseskost og antatt virkelig verdi. Fordringer klassifiseres som omløpsmidler hvis de skal tilbakebetales i løpet av ett år. For gjeld er analoge kriterier lagt til grunn. Første års avdrag på langsiktige fordringer og langsiktig gjeld klassifiseres likevel ikke som omløpsmiddel og kortsiktig gjeld. Enkelte poster er vurdert etter andre regler. Postene det gjelder vil være blant de postene som omhandles nedenfor.

Varige driftsmidler

Varige driftsmidler balanseføres og avskrives lineært til restverdi over driftsmidlenes forventede utnyttbare levetid. Ved endring i avskrivningsplan fordeles virkningen over gjenværende avskrivningstid ("knekkpunktmetoden"). Vedlikehold av driftsmidler kostnadsføres løpende. Påkostninger eller forbedringer tillegges driftsmidlets kostpris og avskrives i takt med driftsmidlet. Skillet mellom vedlikehold og påkostning/forbedring regnes i forhold til driftsmidlets stand ved kjøp av driftsmidlet. Tomter avskrives ikke.

Nedskrivning av anleggsmidler

Ved indikasjon på at balanseført verdi av et anleggsmiddel er høyere enn virkelig verdi, foretas det test for verdifall. Testen foretas for det laveste nivå av anleggsmidler som har selvstendige kontantstrømmer. Hvis balanseført verdi er høyere enn både salgsverdi og gjenvinnbart beløp, foretas det nedskrivning til det høyeste av salgsverdi og gjenvinnbart beløp. Gjenvinnbart beløp er det høyeste av netto salgsverdi og bruksverdi. Bruksverdi er nåverdi av fremtidige kontantstrømmer knyttet til eiendelen. Tidligere nedskrivninger, med unntak for nedskrivning av goodwill, reverseres hvis grunnlaget for nedskrivningen ikke lenger er til stede.

Varer

Lager av innkjøpte varer er vurdert til det laveste av anskaffelseskost etter FIFO-prinsippet, og netto salgsverdi. Egentilvirkede ferdigvarer og varer under tilvirkning vurderes til variabel tilvirkningskost.

Fordringer

Kundefordringer og andre fordringer er oppført i balansen til pålydende etter fradrag for avsetning til forventet tap. Avsetning for tap gjøres på grunnlag av individuelle vurderinger av de enkelte fordringene. I tillegg gjøres det for øvrige kundefordringer en uspesifisert avsetning for å dekke antatt tap.



Noter til regnskapet 2022

Skatt

Skattekostnaden i resultatregnskapet omfatter både periodens betalbare skatt og endring i utsatt skatt. Utsatt skatt beregnes med 22 % på grunnlag av de midlertidige forskjeller som eksisterer mellom regnskapsmessige og skattemessige verdier, samt eventuelt ligningsmessig underskudd til fremføring ved utgangen av regnskapsåret. Skatteøkende og skattereduserende midlertidige forskjeller som reverserer eller kan reversere i samme periode er utlignet og nettoført. Utsatt skatt på merverdier i forbindelse med oppkjøp av datterselskap blir ikke utlignet.

Valuta

Fordringer og gjeld i utenlandsk valuta vurderes etter kursen ved regnskapsårets slutt.

Note 1 Transaksjoner med nærstående parter

Mellomværende med konsernselskaper er omtalt i note 7.

Selskapets transaksjoner med nærstående parter	2022	2021
<i>Salg av varer og tjenester:</i>		
Salg av varer:		
Søsterselskap	490 907	570 276
<i>Salg av tjenester:</i>		
<i>Kjøp av varer og tjenester:</i>		
Kjøp av varer:		
Søsterselskap	56 144 594	40 079 060
Morselskap (Management fee)	696 523	735 406

Note 2 Lønnskostnader, antall ansatte, godtgjørelser, lån til ansatte mm

Lønnskostnader	2022	2021
Lønninger	2 747 442	2 614 851
Arbeidsgiveravgift	400 495	386 365
Pensjonskostnader	53 827	50 102
Andre ytelser	120 045	69 775
Sum	3 321 809	3 121 094

Gjennomsnittlig antall årsverk sysselsatt i regnskapsåret 4 4



Noter til regnskapet 2022

Note 3 Varige driftsmidler

	Driftsløsøre, inventar o.a utstyr	Totalt
Anskaffelseskost 01.01	7 161 178	7 161 178
Tilgang	0	0
Avgang	0	0
Anskaffelseskost 31.12	7 161 178	7 161 178
Akk. av-/nedskrivninger 31.12	-6 223 622	-6 223 622
Balanseført verdi 31.12	937 556	937 556
Årets avskrivninger	797 500	797 500
Avskrivningsplan Økonomisk levetid	Lineær 5-10 år	

Note 4 Spesifikasjon av finansinntekter og finanskostnader

<u>Finansinntekter</u>	<u>2022</u>	<u>2021</u>
Renteinntekt fra andre foretak i samme konsern	333 003	35 692
Annen finansinntekt	47 613	5 417
Valutagevinst (Agio)	1 982 758	1 880 984
Sum finansinntekter	2 363 374	1 922 094
<u>Finanskostnader</u>	<u>2022</u>	<u>2021</u>
Rentekostnad fra andre foretak i samme konsern	124 548	0
Annen rentekostnad	1 463 691	356 615
Valutatap (Disagio)	2 143 917	2 830 692
Sum finanskostnader	3 732 156	3 187 307



Noter til regnskapet 2022

Note 5 Skatt

<u>Årets skattekostnad</u>	<u>2022</u>	<u>2021</u>
Resultatført skatt på ordinært resultat:		
Betalbar skatt	479 020	864 965
Endring i utsatt skattefordel	-90 619	-78 409
Skattekostnad ordinært resultat	388 401	786 556
Skattepliktig inntekt:		
Resultat før skatt	1 765 916	3 575 252
Permanente forskjeller	-458	0
Endring i midlertidige forskjeller	411 904	356 406
Skattepliktig inntekt	2 177 362	3 931 657
Betalbar skatt i balansen:		
Betalbar skatt på årets resultat	479 020	864 965
Sum betalbar skatt i balansen	479 020	864 965

Skatteeffekten av midlertidige forskjeller som har gitt opphav til utsatt skatt og utsatte skattefordeler, spesifisert på typer av midlertidige forskjeller

	<u>2022</u>	<u>2021</u>	<u>Endring</u>
Varige driftsmidler	-725 328	-343 549	381 779
Varebeholdning	-50 000	-50 000	0
Gevinst - og tapskonto	120 500	150 625	30 125
Sum	-654 828	-242 924	411 904
Grunnlag for utsatt skattefordel	-654 828	-242 924	411 904
Utsatt skattefordel (22 %)	-144 062	-53 443	90 619

Note 6 Fordringer, gjeld, pantstillelser og garantier m.v

<u>Gjeld som er sikret ved pant o.l.</u>	<u>2022</u>	<u>2021</u>
Langsiktig gjeld til kredittinstitusjoner	0	0
Kortsiktig gjeld til kredittinstitusjoner	0	-1 446 101
Sum	0	-1 446 101

<u>Balanseført verdi av pantsatte eiendeler</u>	<u>2022</u>	<u>2021</u>
Driftsløsøre, inventar og utstyr	937 556	1 735 056
Lager av varer og annen beholdning	2 907 387	2 839 029
Kundefordringer	9 318 483	7 244 670
Sum	13 163 426	11 818 755



Noter til regnskapet 2022

Note 7 Mellomværende med selskap i samme konsern

Fordringer	2022	2021
Langsiktige fordringer Vefi Holding AB	2 458 235	3 554 100
Andre langsiktige fordringer	5 865 444	5 221 113
Kundefordringer	60 398	176 224
Andre fordringer	5 802 593	8 810 053
Sum fordringer	14 186 670	17 761 490
Gjeld	2022	2021
Langsiktig gjeld Vefi Holding AB/ Pamica	16 422 194	243 625
Leverandørgjeld	3 608 363	1 246 407
Kortsiktig gjeld	108 301	0
Sum gjeld	20 138 858	1 490 032

Note 8 Bankinnskudd

Innestående midler på skattetrekkkonto (bundne midler) er på kr. 177 443.



Munkedamsveien 45
Postboks 1704 Vika
0121 Oslo
www.bdo.no

Uavhengig revisors beretning

Til generalforsamlingen i Vefi AS

Konklusjon

Vi har revidert årsregnskapet til Vefi AS.

Årsregnskapet består av:

- Balanse per 31. desember 2022
- Resultatregnskap for 2022
- Noter til årsregnskapet, herunder et sammendrag av viktige regnskapsprinsipper.

Etter vår mening:

- Oppfyller årsregnskapet gjeldende lovkrav, og
- Gir årsregnskapet et rettviseende bilde av selskapets finansielle stilling per 31. desember 2022 og av dets resultater for regnskapsåret avsluttet per denne datoen i samsvar med regnskapslovens regler og god regnskapsskikk i Norge.

Grunnlag for konklusjonen

Vi har gjennomført revisjonen i samsvar med International Standards on Auditing (ISA-ene). Våre oppgaver og plikter i henhold til disse standardene er beskrevet nedenfor under Revisors oppgaver og plikter ved revisjonen av årsregnskapet. Vi er uavhengige av selskapet i samsvar med kravene i relevante lover og forskrifter i Norge og International Code of Ethics for Professional Accountants (inkludert internasjonale uavhengighetsstandarder) utstedt av International Ethics Standards Board for Accountants (IESBA-reglene), og vi har overholdt våre øvrige etiske forpliktelser i samsvar med disse kravene. Innhentet revisjonsbevis er etter vår vurdering tilstrekkelig og hensiktsmessig som grunnlag for vår konklusjon.

Styret og daglig leders ansvar for årsregnskapet

Styret og daglig leder (ledelsen) er ansvarlig for å utarbeide årsregnskapet og for at det gir et rettviseende bilde i samsvar med regnskapslovens regler og god regnskapsskikk i Norge. Ledelsen er også ansvarlig for slik intern kontroll som den finner nødvendig for å kunne utarbeide et årsregnskap som ikke inneholder vesentlig feilinformasjon, verken som følge av misligheter eller utilsiktede feil.

Ved utarbeidelsen av årsregnskapet må ledelsen ta standpunkt til selskapets evne til fortsatt drift og opplyse om forhold av betydning for fortsatt drift. Forutsetningen om fortsatt drift skal legges til grunn for årsregnskapet så lenge det ikke er sannsynlig at virksomheten vil bli avvirket.

Revisors oppgaver og plikter ved revisjonen av årsregnskapet

Vårt mål er å oppnå betryggende sikkerhet for at årsregnskapet som helhet ikke inneholder vesentlig feilinformasjon, verken som følge av misligheter eller utilsiktede feil, og å avgi en revisjonsberetning som inneholder vår konklusjon. Betryggende sikkerhet er en høy grad av sikkerhet, men ingen garanti for at en revisjon utført i samsvar med ISA-ene, alltid vil avdekke vesentlig feilinformasjon. Feilinformasjon kan oppstå som følge av misligheter eller utilsiktede feil. Feilinformasjon er å anse som vesentlig dersom den enkeltvis eller samlet med rimelighet kan forventes å påvirke de økonomiske beslutningene som brukerne foretar på grunnlag av årsregnskapet.

For videre beskrivelse av revisors oppgaver og plikter vises det til:
<https://revisorforeningen.no/revisjonsberetninger>



BDO AS

Knut Nyerrød
statsautorisert revisor
(elektronisk signert)

Penneo Dokumentnøkkel: GKV4V-Z28YM-PYT5D-LD05K-24J8M-04E36



PENNEO

Signaturene i dette dokumentet er juridisk bindende. Dokument signert med "Penneo"™ - sikker digital signatur.
De signerende parter sin identitet er registrert, og er listet nedenfor.

"Med min signatur bekrefter jeg alle datoer og innholdet i dette dokument."

Knut Nyerrød

Statsautorisert revisor

På vegne av: BDO AS

Serienummer: 9578-5999-4-1152926

IP: 188.95.xxx.xxx

2023-03-23 09:06:27 UTC



Penneo DokumentID: GKV4V-Z28YM-PYT5D-LD05K-24J8M-04E36

Dokumentet er signert digitalt, med **Penneo.com**. Alle digitale signatur-data i dokumentet er sikret og validert av den datamaskin-utregnede hash-verdien av det opprinnelige dokument. Dokumentet er låst og tids-stemplet med et sertifikat fra en betrodd tredjepart. All kryptografisk bevis er integrert i denne PDF, for fremtidig validering (hvis nødvendig).

Hvordan bekrefter at dette dokumentet er originalen?

Dokumentet er beskyttet av ett Adobe CDS sertifikat. Når du åpner dokumentet i

Adobe Reader, skal du kunne se at dokumentet er sertifisert av **Penneo e-signature service <penneo@penneo.com>**. Dette garanterer at innholdet i dokumentet ikke har blitt endret.

Det er lett å kontrollere de kryptografiske beviser som er lokalisert inne i dokumentet, med Penneo validator - <https://penneo.com/validator>