



ÅRSREGNSKAPET FOR REGNSKAPSÅRET 2020 - GENERELL INFORMASJON

Enheten

Organisasjonsnummer: 999 650 066
Organisasjonsform: Aksjeselskap
Foretaksnavn: JOHNNY NERLAND AS
Forretningsadresse: Notenesgata 3
6002 ÅLESUND

Regnskapsår

Årsregnskapets periode: 01.01.2020 - 31.12.2020

Konsern

Morselskap i konsern: Nei

Regnskapsregler

Regler for små foretak benyttet: Ja
Benyttet ved utarbeidelsen av årsregnskapet til selskapet: Regnskapslovens alminnelige regler

Årsregnskapet fastsatt av kompetent organ

Bekreftet av representant for selskapet: Økonomi & Regnskap AS
Dato for fastsettelse av årsregnskapet: 23.06.2021

Grunnlag for avgivelse

År 2020: Årsregnskapet er elektronisk innlevert
År 2019: Tall er hentet fra elektronisk innlevert årsregnskap fra 2020

Det er ikke krav til at årsregnskapet m.v. som sendes til Regnskapsregisteret er undertegnet. Kontrollen på at dette er utført ligger hos revisor/enhetens øverste organ. Sikkerheten ivaretas ved at innsender har rolle/rettighet for innsending av årsregnskapet via Altinn, og ved at det bekreftes at årsregnskapet er fastsatt av kompetent organ.

Brønnøysundregistrene, 16.08.2022



Resultatregnskap

Beløp i: NOK	Note	2020	2019
RESULTATREGNSKAP			
Inntekter			
Salgsinntekt		2 645 480	2 844 364
Annen driftsinntekt			78 300
Sum inntekter		2 645 480	2 922 664
Kostnader			
Lønnskostnad	6	939 319	1 010 141
Avskrivning av driftsmidler og immaterielle eiendeler	7	38 200	34 000
Annen driftskostnad	6	655 960	604 632
Sum kostnader		1 633 479	1 648 773
Driftsresultat		1 012 001	1 273 891
Finansinntekter og finanskostnader			
Annen renteinntekt		9 867	3 629
Annen finansinntekt			298 310
Verdiøkning markedsbaserte omløpsmidler		583 449	121 541
Sum finansinntekter		593 316	423 480
Annen rentekostnad		8 742	164
Annen finanskostnad		4	
Sum finanskostnader		8 746	164
Netto finans		584 570	423 316
Ordinært resultat før skattekostnad		1 596 572	1 697 206
Skattekostnad på ordinært resultat	3	222 965	283 507
Ordinært resultat etter skattekostnad		1 373 607	1 413 699
Årsresultat		1 373 607	1 413 699
Årsresultat etter minoritetsinteresser		1 373 607	1 413 699
Totalresultat		1 373 607	1 413 699



Resultatregnskap

Beløp i: NOK	Note	2020	2019
Overføringer og disponeringer			
Ordinært utbytte		300 000	300 000
Tilleggsutbytte		200 000	
Avsatt til annen egenkapital		873 607	1 113 699
Sum overføringer og disponeringer		1 373 607	1 413 699



Balanse

Beløp i: NOK	Note	2020	2019
BALANSE - EIENDELER			
Anleggsmidler			
Immaterielle eiendeler			
Varige driftsmidler			
Driftsløsøre, inventar o.a. utstyr	7	134 537	172 737
Sum varige driftsmidler	7	134 537	172 737
Finansielle anleggsmidler			
Investeringer i aksjer og andeler		1	1
Sum finansielle anleggsmidler		1	1
Sum anleggsmidler		134 538	172 738
Omløpsmidler			
Varer			
Fordringer			
Kundefordringer			1 572
Andre kortsiktige fordringer		162 671	195 438
Sum fordringer	2	162 671	197 011
Investeringer			
Markedsbaserte aksjer		4 038 587	3 187 059
Sum investeringer		4 038 587	3 187 059
Bankinnskudd, kontanter og lignende			
Bankinnskudd, kontanter o.l.	4	630 075	486 063
Sum bankinnskudd, kontanter og lignende		630 075	486 063
Sum omløpsmidler		4 831 333	3 870 132
SUM EIENDELER		4 965 871	4 042 870

BALANSE - EGENKAPITAL OG GJELD



Balanse

Beløp i: NOK	Note	2020	2019
Egenkapital			
Innskutt egenkapital			
Aksjekapital	5	30 000	30 000
Annen innskutt egenkapital		-6 822	-6 822
Sum innskutt egenkapital		23 178	23 178
Opptjent egenkapital			
Annen egenkapital		4 118 385	3 244 778
Sum opptjent egenkapital		4 118 385	3 244 778
Sum egenkapital		4 141 563	3 267 956
Gjeld			
Langsiktig gjeld			
Utsatt skatt	3	15 130	19 916
Sum avsetninger for forpliktelser		15 130	19 916
Annen langsiktig gjeld			
Sum langsiktig gjeld		15 130	19 916
Kortsiktig gjeld			
Leverandørgjeld		8 497	14 334
Betalbar skatt	3	227 751	269 240
Skyldig offentlige avgifter		112 030	99 574
Utbytte		300 000	300 000
Annen kortsiktig gjeld		160 900	71 851
Sum kortsiktig gjeld		809 178	754 998
Sum gjeld		824 308	774 914
SUM EGENKAPITAL OG GJELD		4 965 871	4 042 870



Brønnøysundregistrene

ÅRSREGNSKAP FOR REGNSKAPSÅRET 2020 - GENERELL INFORMASJON

Journalnummer: 2021 512259

Enheten

Organisasjonsnummer: 999 650 066
Organisasjonsform: Aksjeselskap
Foretaksnavn: JOHNNY NERLAND AS
Forretningsadresse: Notenesgata 3
6002 ÅLESUND

Regnskapsår

Årsregnskapets periode: 01.01.2020 - 31.12.2020

Konsern

Morselskap i konsern: Nei

Regnskapsregler

Regler for små foretak benyttet: Ja
Benyttet ved utarbeidelsen av
årsregnskapet til selskapet: Regnskapslovens alminnelige regler

Årsregnskapet fastsatt av kompetent organ

Bekreftet av representant for selskapet: Økonomi & Regnskap AS
Dato for fastsettelse av årsregnskapet: 23.06.2021

Revisjon

Selskapet har besluttet at årsregnskapet
ikke skal revideres: Ja
Årsregnskapet er utarbeidet av ekstern
autorisert regnskapsfører: Ja
Ekstern autorisert regnskapsfører har i
løpet av regnskapsåret bistått ved den
løpende regnskapsføringen eller utført
andre tjenester for selskapet enn å
utarbeide årsregnskapet: Ja

Grunnlag for avgivelse

År 2020: Årsregnskap er elektronisk innlevert.
År 2019: Tall er hentet fra elektronisk innlevert årsregnskap fra 2020.

Det er ikke krav til at årsregnskapet m.v. som sendes til Regnskapsregisteret er undertegnet. Kontrollen på at dette er utført ligger hos revisor/enhetens øverste organ. Sikkerheten ivaretas ved at innsender har rolle/rettighet for innsending av årsregnskapet via Altinn, og ved at det bekreftes at årsregnskapet er fastsatt av kompetent organ.

Brønnøysundregistrene, 01.07.2021

Brønnøysundregistrene
Postadresse: Postboks 900, 8910 Brønnøysund
Telefon: 75 00 75 00
E-post: firmapost@brreg.no Internett: www.brreg.no
Organisasjonsnummer: 974 760 673



Organisasjonsnr: 999 650 066
JOHNNY NERLAND AS

RESULTATREGNSKAP

Beløp i: NOK	Note	2020	2019
RESULTATREGNSKAP			
Inntekter			
Salgsinntekt		2 645 480	2 844 364
Annen driftsinntekt			78 300
Sum inntekter		2 645 480	2 922 664
Kostnader			
Lønnskostnad	6	939 319	1 010 141
Avskrivning av driftsmidler og immaterielle eiendeler	7	38 200	34 000
Annen driftskostnad	6	655 960	604 632
Sum kostnader		1 633 479	1 648 773
Driftsresultat		1 012 001	1 273 891
Finansinntekter og finanskostnader			
Annen renteinntekt		9 867	3 629
Annen finansinntekt			298 310
Verdiøkning markedsbaserte omløpsmidler		583 449	121 541
Sum finansinntekter		593 316	423 480
Annen rentekostnad		8 742	164
Annen finanskostnad		4	
Sum finanskostnader		8 746	164
Netto finans		584 570	423 316
Ordinært resultat før skattekostnad		1 596 572	1 697 206
Skattekostnad på ordinært resultat	3	222 965	283 507
Ordinært resultat etter skattekostnad		1 373 607	1 413 699
Årsresultat		1 373 607	1 413 699
Årsresultat etter minoritetsinteresser		1 373 607	1 413 699
Totalresultat		1 373 607	1 413 699
Overføringer og disponeringer			
Ordinært utbytte		300 000	300 000
Tilleggsutbytte		200 000	
Avsatt til annen egenkapital		873 607	1 113 699



Sum overføringer og
disponeringer

1 373 607

1 413 699



Organisasjonsnr: 999 650 066
JOHNNY NERLAND AS

BALANSE

Beløp i: NOK **Note** **2020** **2019**

BALANSE - EIENDELER

Anleggsmidler

Immaterielle eiendeler

Varige driftsmidler

Driftsløsøre, inventar o.

a. utstyr

7

134 537

172 737

Sum varige driftsmidler

7

134 537

172 737

Finansielle anleggsmidler

Investeringer i aksjer og
andeler

1

1

Sum finansielle

anleggsmidler

1

1

Sum anleggsmidler

134 538

172 738

Omløpsmidler

Varer

Fordringer

Kundefordringer

1 572

Andre kortsiktige
fordringer

162 671

195 438

Sum fordringer

2

162 671

197 011

Investeringer

Markedsbaserte aksjer

4 038 587

3 187 059

Sum investeringer

4 038 587

3 187 059

Bankinnskudd, kontanter og lignende

Bankinnskudd, kontanter o.
l.

4

630 075

486 063

Sum bankinnskudd,

kontanter og lignende

630 075

486 063

Sum omløpsmidler

4 831 333

3 870 132

SUM EIENDELER

4 965 871

4 042 870

BALANSE - EGENKAPITAL OG GJELD

Egenkapital

Innskutt egenkapital

Aksjekapital

5

30 000

30 000

Annen innskutt egenkapital

-6 822

-6 822



Sum innskutt egenkapital		23 178	23 178
Opptjent egenkapital			
Annen egenkapital		4 118 385	3 244 778
Sum opptjent egenkapital		4 118 385	3 244 778
Sum egenkapital		4 141 563	3 267 956
Gjeld			
Langsiktig gjeld			
Utsatt skatt	3	15 130	19 916
Sum avsetninger for forpliktelseser		15 130	19 916
Annen langsiktig gjeld			
Sum langsiktig gjeld		15 130	19 916
Kortsiktig gjeld			
Leverandørgjeld		8 497	14 334
Betalbar skatt	3	227 751	269 240
Skyldig offentlige avgifter		112 030	99 574
Utbytte		300 000	300 000
Annen kortsiktig gjeld		160 900	71 851
Sum kortsiktig gjeld		809 178	754 998
Sum gjeld		824 308	774 914
SUM EGENKAPITAL OG GJELD		4 965 871	4 042 870



Organisasjonsnr: 999 650 066
JOHNNY NERLAND AS

NOTEOPPLYSNINGER - SELSKAP - alle poster oppgitt i hele tall

Note

Antall aksjer og aksjeeiere

<u>Aksjeklasse</u>	<u>Ant. aksjer</u>	<u>Pålydende</u>	<u>Bokført verdi</u>
Ordinære aksjer	30.00	1000.00	30000.00

<u>Aksjeeiere - fritekst</u>	<u>Antall</u>	<u>Eierandel</u>	<u>Aksjeklasse</u>
Johnny Nerland	30.00	100.00%	Ordinære aksjer

<u>Sum</u>	<u>Sum antall</u>	<u>Sum eierandel</u>
	30.00	100.00%

Note

Ytelser til ledende personer

Er det gitt ytelser til ledende person: Nei

Ytelser til daglig leder

<u>Ytelser</u>	<u>Lønn</u>	<u>Pensj.forpl.</u>	<u>Andre godtgj.</u>
----------------	-------------	---------------------	----------------------

Note

Antall årsverk i regnskapsåret

Virksomheten har hatt følgende antall årsverk:

1.00

Note

Lån og sikkerhetsstillelse til ledende personer og aksjeeiere

Er det gitt lån eller sikkerhetsstillelse til ledende personer: Nei



Legally signed by
Johnny André Nerland
26.06.2021



Årsregnskap 2020 Johnny Nerland AS

Resultatregnskap
Balanse
Noter til regnskapet



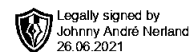
Org.nr.: 999 650 066



RESULTATREGNSKAP

JOHNNY NERLAND AS

DRIFTSINNEKTER OG DRIFTSKOSTNADER	Note	2020	2019
Salgsinntekt		2 645 480	2 844 364
Annen driftsinntekt		0	78 300
Sum driftsinntekter		2 645 480	2 922 664
Lønnskostnad	6	939 319	1 010 141
Avskrivning av driftsmidler og immaterielle eiendeler	7	38 200	34 000
Annen driftskostnad	6	655 960	604 632
Sum driftskostnader		1 633 479	1 648 773
Driftsresultat		1 012 001	1 273 891
FINANSINNEKTER OG FINANSKOSTNADER			
Annen renteinntekt		9 867	3 629
Annen finansinntekt		0	298 310
Verdiøkning markedsbaserte omløpsmidler		583 449	121 541
Annen rentekostnad		8 742	164
Annen finanskostnad		4	0
Resultat av finansposter		584 570	423 316
Ordinært resultat før skattekostnad		1 596 572	1 697 206
Skattekostnad på ordinært resultat	3	222 965	283 507
Ordinært resultat		1 373 607	1 413 699
Årsresultat		1 373 607	1 413 699
OVERFØRINGER			
Avsatt til utbytte		300 000	300 000
Tilleggsutbytte		200 000	0
Avsatt til annen egenkapital		873 607	1 113 699
Sum overføringer		1 373 607	1 413 699



BALANSE

JOHNNY NERLAND AS

EIENDELER	Note	2020	2019
ANLEGGSMIDLER			
VARIGE DRIFTSMIDLER			
Driftsløsøre, inventar o.a. utstyr	7	134 537	172 737
Sum varige driftsmidler	7	134 537	172 737
FINANSIELLE ANLEGGSMIDLER			
Investeringer i aksjer og andeler		1	1
Sum finansielle anleggsmidler		1	1
Sum anleggsmidler		134 538	172 738
OMLØPSMIDLER			
FORDRINGER			
Kundefordringer		0	1 572
Andre kortsiktige fordringer		162 671	195 438
Sum fordringer	2	162 671	197 011
INVESTERINGER			
Markedsbaserte aksjer		4 038 587	3 187 059
Sum investeringer		4 038 587	3 187 059
Bankinnskudd, kontanter o.l.	4	630 075	486 063
Sum omløpsmidler		4 831 333	3 870 132
Sum eiendeler		4 965 871	4 042 870



BALANSE

JOHNNY NERLAND AS

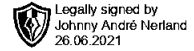
EGENKAPITAL OG GJELD	Note	2020	2019
INNSKUTT EGENKAPITAL			
Aksjekapital	5	30 000	30 000
Annen innskutt egenkapital		-6 822	-6 822
Sum innskutt egenkapital		23 178	23 178
OPPTJENT EGENKAPITAL			
Annen egenkapital		4 118 385	3 244 778
Sum opptjent egenkapital		4 118 385	3 244 778
Sum egenkapital		4 141 563	3 267 956
GJELD			
AVSETNING FOR FORPLIKTELSER			
Utsatt skatt	3	15 130	19 916
KORTSIKTIG GJELD			
Leverandørgjeld		8 497	14 334
Betalbar skatt	3	227 751	269 240
Skyldig offentlige avgifter		112 030	99 574
Utbytte		300 000	300 000
Annen kortsiktig gjeld		160 900	71 851
Sum kortsiktig gjeld		809 178	754 998
Sum gjeld		824 308	774 914
Sum egenkapital og gjeld		4 965 871	4 042 870

Ålesund, 23.06.2021
Styret i Johnny Nerland AS

Johnny Nerland
Enestyre/daglig leder



Johnny Nerland AS



NOTE 1 REGNSKAPSPRINSIPPER OG VIRKNING AV PRINSIPPENDRINGER

I årsregnskapet er alle poster verdsatt og periodisert i overensstemmelse med regnskapslovens bestemmelser og reglene som følger av god regnskapsskikk og etter reglene for små foretak.

Klassifisering

Eiendeler bestemt til varig eie eller bruk er medtatt som anleggsmidler. Øvrige eiendeler er klassifisert som omløpsmidler.

Varige driftsmidler og avskrivninger

Varige driftsmidler er vurdert til historisk kost etter fradrag for bedriftsøkonomiske avskrivninger som er beregnet på grunnlag av kostpris og antatt økonomisk levetid.

Fordringer

Fordringer er oppført i balansen med fordringens pålydende etter fradrag for konstaterte og forventede tap.

Skattekostnad og utsatt skatt

Skattekostnaden er knyttet til det regnskapsmessige resultat og består av betalbar skatt og endring i netto utsatt skatt.

Driftsinntekter og kostnader

Inntektsføring skjer etter opptjeningsprinsippet som normalt vil være leveringstidspunktet for varer og tjenester. Kostnader medtas etter sammenstillingsprinsippet, dvs at kostnader medtas i samme periode som tilhørende inntekter inntektsføres.

NOTE 2 VURDERING AV KUNDEFORDRINGER

Selskapet har ingen kundefordringer med forfall senere enn ett år.



Johnny Nerland AS

Legally signed by
Johnny André Nerland
26.06.2021

NOTE 3 SKATT

Årets skattekostnad	2020	2019
Resultatført skatt på ordinært resultat:		
Betalbar skatt	227 751	269 240
Endring i utsatt skatt	-4 786	14 267
Skattekostnad ordinært resultat	222 965	283 507
Skattepliktig inntekt:		
Ordinært resultat før skatt	1 596 572	1 697 206
Permanente forskjeller	-583 096	-408 536
Endring i midlertidige forskjeller	21 758	-64 852
Skattepliktig inntekt	1 035 234	1 223 818
Betalbar skatt i balansen:		
Betalbar skatt på årets resultat	227 751	269 240
Sum betalbar skatt i balansen	227 751	269 240

Skatteeffekten av midlertidige forskjeller som har gitt opphav til utsatt skatt og utsatte skattefordeler, spesifisert på typer av midlertidige forskjeller

	2020	2019	Endring
Varige driftsmidler	68 771	90 529	21 758
Sum	68 771	90 529	21 758
Grunnlag for utsatt skatt	68 771	90 529	21 758
Utsatt skatt (22 %)	15 130	19 916	4 787

NOTE 4 BANKINNSKudd

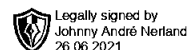
Av selskapets bankinnskudd er kr. 75 146,- bundne skattetreksmidler.

NOTE 5 AKSJONÆRTABELL

Aksjekapitalen i Johnny Nerland AS består av 30 aksjer pålydende kr. 1000,- og er 100% eid av Johnny Nerland.



Johnny Nerland AS



NOTE 6 LØNSKOSTNADER OG GODTGJØRELSE

Lønnskostnader	2020	2019
Lønninger	713 439	774 646
Arbeidsgiveravgift	129 187	141 148
Pensjonskostnader	69 366	67 496
Andre ytelser	27 326	26 851
Sum	939 319	1 010 141

Selskapet har i 2020 sysselsatt 1 årsverk.

PENSJONSFORPLIKTELSE

Selskapet er pliktig til å ha tjenestepensjonsordning etter lov om obligatorisk tjenestepensjon. Selskapets pensjonsordninger tilfredsstiller kravene i denne lov.

Ytelser til ledende personer	Daglig leder	Styret	
Lønn	743 211		0
Annen godtgjørelse	172 492		0
Sum	915 703		0

REVISOR

Selskapet har fravalgt revisjon.

NOTE 7 ANLEGGSMIDLER

	Driftsløsøre, inventar ol.	Sum
Anskaffelseskost pr. 01.01.20	225 737	225 737
= Anskaffelseskost 31.12.20	225 737	225 737
Akkumulerte avskrivninger 31.12.20	91 200	91 200
= Bokført verdi 31.12.20	134 537	134 537
Årets ordinære avskrivninger	38 200	38 200
Økonomisk levetid	5-7 år	