



ÅRSREGNSKAPET FOR REGNSKAPSÅRET 2018 - GENERELL INFORMASJON

Enheten

Organisasjonsnummer: 916 177 518
Organisasjonsform: Aksjeselskap
Foretaksnavn: FJELDAL INVEST AS
Forretningsadresse: Andøyfaret 33
4623 KRISTIANSAND S

Regnskapsår

Årsregnskapets periode: 01.01.2018 - 31.12.2018

Konsern

Morselskap i konsern: Nei

Regnskapsregler

Regler for små foretak benyttet: Ja
Benyttet ved utarbeidelsen av årsregnskapet til selskapet: Regnskapslovens alminnelige regler

Årsregnskapet fastsatt av kompetent organ

Bekreftet av representant for selskapet: Jon Børre Jensen
Dato for fastsettelse av årsregnskapet: 30.06.2019

Grunnlag for avgivelse

År 2018: Årsregnskapet er elektronisk innlevert
År 2017: Tall er hentet fra elektronisk innlevert årsregnskap fra 2018

Det er ikke krav til at årsregnskapet m.v. som sendes til Regnskapsregisteret er undertegnet. Kontrollen på at dette er utført ligger hos revisor/enhetens øverste organ. Sikkerheten ivaretas ved at innsender har rolle/rettighet for innsending av årsregnskapet via Altinn, og ved at det bekreftes at årsregnskapet er fastsatt av kompetent organ.

Brønnøysundregistrene, 08.10.2019



Resultatregnskap

Beløp i: NOK	Note	2018	2017
RESULTATREGNSKAP			
Kostnader			
Lønnskostnad			
Annen driftskostnad	1	2 388	1 194
Sum kostnader		2 388	1 194
Driftsresultat		-2 388	-1 194
Finansinntekter og finanskostnader			
Annen renteinntekt		13	29
Sum finansinntekter		13	29
Netto finans		13	29
Ordinært resultat før skattekostnad		-2 375	-1 166
Ordinært resultat etter skattekostnad		-2 375	-1 166
Årsresultat		-2 375	-1 166
Overføringer og disponeringer			
Udekket tap		-2 375	-1 166
Sum overføringer og disponeringer		-2 375	-1 166



Balanse

Beløp i: NOK	Note	2018	2017
BALANSE - EIENDELER			
Anleggsmidler			
Immaterielle eiendeler			
Finansielle anleggsmidler			
Investeringer i aksjer og andeler		149 032	149 032
Sum finansielle anleggsmidler		149 032	149 032
Sum anleggsmidler		149 032	149 032
Omløpsmidler			
Varer			
Bankinnskudd, kontanter og lignende			
Bankinnskudd, kontanter og lignende	4	25 475	27 850
Sum bankinnskudd, kontanter og lignende		25 475	27 850
Sum omløpsmidler		25 475	27 850
SUM EIENDELER		174 507	176 882
BALANSE - EGENKAPITAL OG GJELD			
Egenkapital			
Innskutt egenkapital			
Aksjekapital (100 aksjer à kr 300,00)	5, 6, 7, 9	30 000	30 000
Sum innskutt egenkapital		30 000	30 000
Opptjent egenkapital			
Udekket tap	7	29 379	27 005
Sum opptjent egenkapital		-29 379	-27 005
Sum egenkapital	7	621	2 996



Balanse

Beløp i: NOK	Note	2018	2017
Sum langsiktig gjeld		0	0
Kortsiktig gjeld			
Annen kortsiktig gjeld		173 886	173 886
Sum kortsiktig gjeld		173 886	173 886
Sum gjeld		173 886	173 886
SUM EGENKAPITAL OG GJELD		174 507	176 882



Årsregnskap for 2018

**Fjeldal Invest AS
4623 KRISTIANSAND S**

Innhold

Resultatregnskap

Balanse

Noter

Årsberetning



Resultatregnskap for 2018
Fjeldal Invest AS

	Note	2018	2017
Sum driftsinntekter		<u>0</u>	<u>0</u>
Lønnskostnad	8	0	0
Annen driftskostnad	1	(2 388)	(1 194)
Sum driftskostnader		<u>(2 388)</u>	<u>(1 194)</u>
Driftsresultat		<u>(2 388)</u>	<u>(1 194)</u>
Annen renteinntekt		13	29
Sum finansinntekter		<u>13</u>	<u>29</u>
Netto finans		<u>13</u>	<u>29</u>
Ordinært resultat før skattekostnad		<u>(2 375)</u>	<u>(1 166)</u>
Ordinært resultat		<u>(2 375)</u>	<u>(1 166)</u>
Årsresultat		<u>(2 375)</u>	<u>(1 166)</u>
Overføringer			
Udekket tap		(2 375)	(1 166)
Sum		<u>(2 375)</u>	<u>(1 166)</u>




Balanse pr. 31. desember 2018
Fjeldal Invest AS

	Note	2018	2017
EIENDELER			
Anleggsmidler			
Finansielle anleggsmidler			
Investeringer i aksjer og andeler		149 032	149 032
Sum finansielle anleggsmidler		<u>149 032</u>	<u>149 032</u>
Sum anleggsmidler		<u>149 032</u>	<u>149 032</u>
Omløpsmidler			
Bankinnskudd, kontanter og lignende	4	25 475	27 850
Sum bankinnskudd, kontanter og lignende		<u>25 475</u>	<u>27 850</u>
Sum omløpsmidler		<u>25 475</u>	<u>27 850</u>
Sum eiendeler		<u>174 507</u>	<u>176 882</u>



Balanse pr. 31. desember 2018
Fjeldal Invest AS

	Note	2018	2017
EGENKAPITAL OG GJELD			
Egenkapital			
Innskutt egenkapital			
Aksjekapital (100 aksjer à kr 300,00)	5, 6, 7, 9	30 000	30 000
Sum innskutt egenkapital		30 000	30 000
Opptjent egenkapital			
Udekket tap	7	(29 379)	(27 005)
Sum opptjent egenkapital		(29 379)	(27 005)
Sum egenkapital	7	621	2 996
Gjeld			
Kortsiktig gjeld			
Annen kortsiktig gjeld		173 886	173 886
Sum kortsiktig gjeld		173 886	173 886
Sum gjeld		173 886	173 886
Sum egenkapital og gjeld		174 507	176 882



Jon Børre Jensen
Styreleder



Noter 2018 Fjeldal Invest AS

Regnskapsprinsipper

Årsregnskapet er satt opp i samsvar med regnskapsloven og god regnskapsskikk for små foretak.

Salgsinntekter

Inntektsføring ved salg av varer skjer på leveringstidspunktet. Tjenester inntektsføres etter hvert som de leveres.

Klassifisering og vurdering av balanseposter

Omløpsmidler og kortsiktig gjeld omfatter poster som knytter seg til varekretsløpet. For andre poster enn kundefordringer omfattes poster som forfaller til betaling innen ett år etter transaksjonsdagen. Anleggsmidler er eiendeler bestemt til varig eie og bruk. Langsiktig gjeld er gjeld som forfaller senere enn ett år etter transaksjonsdagen.

Omløpsmidler vurderes til laveste av anskaffelseskost og virkelig verdi. Kortsiktig gjeld balanseføres til nominelt beløp på etableringstidspunktet.

Anleggsmidler vurderes til anskaffelseskost. Varige anleggsmidler avskrives etter en fornuftig avskrivningsplan. Anleggsmidlene nedskrives til virkelig verdi ved verdifall som ikke forventes å være forbigående. Langsiktig gjeld med unntak av andre avsetninger balanseføres til nominelt beløp på etableringstidspunktet.

Fordringer

Kundefordringer og andre fordringer er oppført i balansen til pålydende etter fradrag for avsetning til forventet tap. Avsetning til tap gjøres på grunnlag av individuelle vurderinger av de enkelte fordringene. I tillegg gjøres det for øvrige kundefordringer en uspesifisert avsetning for å dekke antatt tap.

Varebeholdninger

Lager av innkjøpte varer er verdsatt til laveste av anskaffelseskost etter FIFO- prinsippet og virkelig verdi. Egentilvirkede ferdigvarer og varer under tilvirkning er vurdert til variabel tilvirkningskost. Det foretas nedskrivning for påregnelig ukurans.

Varige driftsmidler

Varige driftsmidler balanseføres og avskrives over driftsmidlenes levetid dersom de har antatt levetid over 3 år og har en kostpris som overstiger kr 15.000. Direkte vedlikehold av driftsmidler kostnadsføres løpende under driftskostnader, mens påkostninger eller forbedringer tillegges driftsmidlets kostpris og avskrives i takt med driftsmidlet.

Forørrig er følgende regnskapsprinsipper anvendt:

FIFO-metoden for tilordning av anskaffelseskost for ombyttbare finansielle eiendeler, laveste verdis prinsipp for markedsbaserte finansielle omløpsmidler, forsikret pensjonsforpliktelse er ikke balanseført - kostnaden er lik premien, pensjonsforpliktelser knyttet til AFP-ordningen er ikke balanseført, leieavtaler er ikke balanseført, langsiktige tilvirkningskontrakter er inntektsført etter fullført kontrakt metoden, pengeposter i utenlandsk valuta er verdsatt til kursen ved regnskapsårets slutt og kostmetoden er benyttet for investeringer i datterselskap/tilknyttet selskap. Egne utgifter til forskning og utvikling og til utvikling av rettigheter er kostnadsført.

Utbytte er inntektsført samme år som det er avsatt i datterselskap/tilknyttet selskap, dersom det er sannsynlig at beløpet vil mottas. Ved utbytte som overstiger andel av tilbakeholdt resultat etter kjøpet representerer den overskytende del tilbakebetaling av investert kapital, og er fratrukket investeringens verdi i balansen.

Skatt

Skattekostnaden i resultatregnskapet omfatter både periodens betalbare skatt og endring i utsatt skatt. Utsatt skatt er beregnet med 22% på grunnlag av de midlertidige forskjeller som eksisterer mellom regnskapsmessige og skattemessige verdier, samt skattemessig underskudd til fremføring ved utgangen av regnskapsåret. Skatteøkende og skattereduserende midlertidige forskjeller som reverserer eller kan reversere i samme periode er utlignet og skattevirkningen er beregnet på nettogrunnlaget.

Selskapet har ikke endret regnskapsprinsipp fra 2017 til 2018.



Note 1 - Revisjon

Selskapet oppfyller kravene til fravalg revisor, og dette er valgt.

Note 2 - Skatt

Grunnlag for beregning av skatt	2018	2017
Ordinært resultat før skattekostnad	(2 375)	(1 166)
Årets skattegrunnlag	(2 375)	(1 166)
Skattekostnad i resultatregnskapet	0	0
Betalbar skatt i balansen	0	0

Note 3 - Midl. forskjeller - Utsatt skatt/skattefordel

Utsatt skatt/utsatt skattefordel i balansen avsettes på grunnlag av forskjeller mellom regnskapsmessige og skattemessige verdier i henhold til norsk regnskapsstandard for skatt. Midlertidige skatteøkende og skattereduserende forskjeller som kan utlignes er nettoført.

Midlertidige forskjeller knyttet til:	01.01.2018	31.12.2018	Endring
Skattemessig fremførbart underskudd	(1 166)	(3 540)	2 375
Netto forskjeller	(1 166)	(3 540)	2 375
Skattereduserende forskjeller som ikke kan utlignes	1 166	3 540	(2 375)
Sum midlertidige forskjeller	0	0	0
Utsatt skattefordel 31.12.18. basert på 22%	0	0	0

Ut fra forsiktighetshensyn balanseføres ikke utsatt skattefordel på kr 779

Note 4 - Bankinnskudd

Posten inneholder kun frie midler.

Note 5 - Aksjekapital

Foretaket har 100 aksjer, pålydende kr 300,00, noe som gir en samlet aksjekapital på kr 30 000.

Foretaket har én aksjeklasse. Alle aksjer har lik stemme- og utbytterett.

Note 6 - Aksjonærer

Foretakets aksjonær pr 31.12.2018

Foretaket har 1 aksjonær.

Aksjonærens navn	Antall aksjer	Eierandel
Jensen, Jon Børre	100	100,00%
Sum	100	100,00%

Note 7 - Egenkapital

Spesifikasjon egenkapital	Aksjekapital	Udekket tap	Sum
Egenkapital 01.01.2018	30 000	(27 005)	2 996
Årets resultat		(2 375)	(2 375)
Egenkapital 31.12.2018	30 000	(29 379)	621



Årsberetning 2018 Fjeldal Invest AS

Orgnr.915 287 301

Virksomhetens art og hvor den drives

Fjeldal Invest AS ble stiftet i 2015. Selskapet har beliggenhet i Kristiansand kommune. Virksomheten består i investeringer i andre selskap.

Rettvisende oversikt over utvikling og resultat

Styret mener at årsregnskapet gir et rettvisende bilde av selskapets eiendeler og gjeld, finansielle stilling og resultat.

Forsknings- og utviklingsaktiviteter

Selskapet har for tiden ingen pågående forsknings- eller utviklingsaktiviteter.

Fortsatt drift

Over 50 % av selskapets aksjekapital er tapt. Styret mener det er forsvarlig med fortsatt drift, og årsregnskapet for 2018 er satt opp under denne forutsetningen.


Arbeidsmiljø

Styret mener arbeidsmiljøet i selskapet er tilfredsstillende. Det har ikke vært skader eller ulykker i 2018. Selskapet har ingen ansatte

Ytre miljø

Bedriften forurensar ikke det ytre miljø.

Kristiansand, den 30.06.2019



Jøp Børre Jensen,
Styrets leder



Generalforsamlingsprotokoll Fjeldal Invest AS

Generalforsamling i Fjeldal Invest AS ble avholdt i Kristiansand, den 30.06.2019

Følgende aksjonærer var til stede:

Navn:	Antall aksjer/stemmer:	Møtt ved fullmektig – navn:
Jon Børre Jensen	100	

Således var 100 % av aksjekapitalen representert.

1. Åpning av generalforsamlingen

Styrets leder Jon Børre Jensen åpnet generalforsamlingen.

2. Godkjenning av innkalling og dagsorden

Innkalling og dagsorden ble godkjent.

3. Valg av møteleder

Jon Børre Jensen valgt til møteleder og til å signere protokollen.

4. Årsoppgjør

Selskapets regnskap for 2018 ble gjennomgått, likeledes styrets årsberetning. Det fremlagte resultatregnskap og balanse ble besluttet fastsatt som selskapets offisielle regnskap for 2018.

5. Disponering av årsresultatet

Generalforsamlingen godkjente at årets underskudd overføres til annen egenkapital. Det ble besluttet ikke å utdele aksjeutbytte for 2018

6. Godkjenning av godtgjørelse til styrets medlemmer


Det ble besluttet og ikke utbetale godtgjørelse til styret.

7. Valg til styret

Det sittende styret ble gjenvalgt.

Flere saker forelå ikke til behandling og generalforsamlingen ble hevet.

Kristiansand, den 30.06.2019



Jon Børre Jensen



Noter 2018 Fjeldal Invest AS

Regnskapsprinsipper

Årsregnskapet er satt opp i samsvar med regnskapsloven og god regnskapsskikk for små foretak.

Salgsinntekter

Inntektsføring ved salg av varer skjer på leveringstidspunktet. Tjenester inntektsføres etter hvert som de leveres.

Klassifisering og vurdering av balanseposter

Omløpsmidler og kortsiktig gjeld omfatter poster som knytter seg til varekretsløpet. For andre poster enn kundefordringer omfattes poster som forfaller til betaling innen ett år etter transaksjonsdagen. Anleggsmidler er eiendeler bestemt til varig eie og bruk. Langsiktig gjeld er gjeld som forfaller senere enn ett år etter transaksjonsdagen.

Omløpsmidler vurderes til laveste av anskaffelseskost og virkelig verdi. Kortsiktig gjeld balanseføres til nominelt beløp på etableringstidspunktet.

Anleggsmidler vurderes til anskaffelseskost. Varige anleggsmidler avskrives etter en fornuftig avskrivningsplan. Anleggsmidlene nedskrives til virkelig verdi ved verdifall som ikke forventes å være forbigående. Langsiktig gjeld med unntak av andre avsetninger balanseføres til nominelt beløp på etableringstidspunktet.

Fordringer

Kundefordringer og andre fordringer er oppført i balansen til pålydende etter fradrag for avsetning til forventet tap. Avsetning til tap gjøres på grunnlag av individuelle vurderinger av de enkelte fordringene. I tillegg gjøres det for øvrige kundefordringer en uspesifisert avsetning for å dekke antatt tap.

Varebeholdninger

Lager av innkjøpte varer er verdsatt til laveste av anskaffelseskost etter FIFO- prinsippet og virkelig verdi. Egentilvirkede ferdigvarer og varer under tilvirkning er vurdert til variabel tilvirkningskost. Det foretas nedskrivning for påregnelig ukurans.

Varige driftsmidler

Varige driftsmidler balanseføres og avskrives over driftsmidlenes levetid dersom de har antatt levetid over 3 år og har en kostpris som overstiger kr 15.000. Direkte vedlikehold av driftsmidler kostnadsføres løpende under driftskostnader, mens påkostninger eller forbedringer tillegges driftsmidlets kostpris og avskrives i takt med driftsmidlet.

Forøvrig er følgende regnskapsprinsipper anvendt:

FIFO-metoden for tilordning av anskaffelseskost for ombyttbare finansielle eiendeler, laveste verdis prinsipp for markedsbaserte finansielle omløpsmidler, forsikret pensjonsforpliktelse er ikke balanseført - kostnaden er lik premien, pensjonsforpliktelser knyttet til AFP-ordningen er ikke balanseført, leieavtaler er ikke balanseført, langsiktige tilvirkningskontrakter er inntektsført etter fullført kontrakt metoden, pengeposter i utenlandsk valuta er verdsatt til kursen ved regnskapsårets slutt og kostmetoden er benyttet for investeringer i datterselskap/tilknyttet selskap. Egne utgifter til forskning og utvikling og til utvikling av rettigheter er kostnadsført.

Utbytte er inntektsført samme år som det er avsatt i datterselskap/tilknyttet selskap, dersom det er sannsynlig at beløpet vil mottas. Ved utbytte som overstiger andel av tilbakeholdt resultat etter kjøpet representerer den overskytende del tilbakebetaling av investert kapital, og er fratrukket investeringens verdi i balansen.

Skatt

Skattekostnaden i resultatregnskapet omfatter både periodens betalbare skatt og endring i utsatt skatt. Utsatt skatt er beregnet med 22% på grunnlag av de midlertidige forskjeller som eksisterer mellom regnskapsmessige og skattemessige verdier, samt skattemessig underskudd til fremføring ved utgangen av regnskapsåret. Skatteøkende og skattereduserende midlertidige forskjeller som reverserer eller kan reversere i samme periode er utlignet og skattevirkningen er beregnet på netto grunnlaget.

Selskapet har ikke endret regnskapsprinsipp fra 2017 til 2018.



Note 1 - Revisjon

Selskapet oppfyller kravene til fravalg revisor, og dette er valgt.

Note 2 - Skatt

Grunnlag for beregning av skatt	2018	2017
Ordinært resultat før skattekostnad	(2 375)	(1 166)
Årets skattegrunnlag	(2 375)	(1 166)
Skattekostnad i resultatregnskapet	0	0
Betalbar skatt i balansen	0	0

Note 3 - Midl. forskjeller - Utsatt skatt/skattefordel

Utsatt skatt/utsatt skattefordel i balansen avsettes på grunnlag av forskjeller mellom regnskapsmessige og skattemessige verdier i henhold til norsk regnskapsstandard for skatt. Midlertidige skatteøkende og skattereduserende forskjeller som kan utlignes er nettoført.

Midlertidige forskjeller knyttet til:	01.01.2018	31.12.2018	Endring
Skattemessig fremførbart underskudd	(1 166)	(3 540)	2 375
Netto forskjeller	(1 166)	(3 540)	2 375
Skattereduserende forskjeller som ikke kan utlignes	1 166	3 540	(2 375)
Sum midlertidige forskjeller	0	0	0
Utsatt skattefordel 31.12.18. basert på 22%	0	0	0

Ut fra forsiktighetshensyn balanseføres ikke utsatt skattefordel på kr 779

Note 4 - Bankinnskudd

Posten inneholder kun frie midler.

Note 5 - Aksjekapital

Foretaket har 100 aksjer, pålydende kr 300,00, noe som gir en samlet aksjekapital på kr 30 000.

Foretaket har én aksjeklasse. Alle aksjer har lik stemme- og utbytterett.

Note 6 - Aksjonærer

Foretakets aksjonær pr 31.12.2018

Foretaket har 1 aksjonær.

Aksjonærens navn	Antall aksjer	Eierandel
Jensen, Jon Børre	100	100,00%
Sum	100	100,00%

Note 7 - Egenkapital

Spesifikasjon egenkapital	Aksjekapital	Udekket tap	Sum
Egenkapital 01.01.2018	30 000	(27 005)	2 996
Årets resultat		(2 375)	(2 375)
Egenkapital 31.12.2018	30 000	(29 379)	621



Note 8 - Obligatorisk tjenstepensjon

Obligatorisk tjenstepensjon

Foretaket er ikke pliktig til å ha tjenstepensjonsordning etter lov om obligatorisk tjenstepensjon.

Note 9 - Aksjeinnehav

Aksjeinnehav ledende personer

Tittel	Navn	Antall aksjer
Styreleder	Jon Børre Jensen	100