



## ÅRSREGNSKAPET FOR REGNSKAPSÅRET 2024 - GENERELL INFORMASJON

### Enheten

Organisasjonsnummer:	917 596 816
Organisasjonsform:	Aksjeselskap
Foretaksnavn:	TOUCHNETIX AS
Forretningsadresse:	Sluppenvegen 23 7037 TRONDHEIM

### Regnskapsår

Årsregnskapets periode:	01.01.2024 - 31.12.2024
-------------------------	-------------------------

### Konsern

Mørselskap i konsern:	Ja
Konsernregnskap lagt ved:	Ja

### Regnskapsregler

Regler for små foretak benyttet:	Ja
Benyttet ved utarbeidelsen av årsregnskapet til selskapet:	Regnskapslovens alminnelige regler
Benyttet ved utarbeidelsen av årsregnskapet til konsernet:	Regnskapslovens alminnelige regler

### Årsregnskapet fastsatt av kompetent organ

Bekreftet av representant for selskapet:	Finn Olav Følling
Dato for fastsettelse av årsregnskapet:	21.05.2025

### Grunnlag for avgivelse

År 2024: Årsregnskapet er elektronisk innlevert
År 2023: Tall er hentet fra elektronisk innlevert årsregnskap fra 2024

*Det er ikke krav til at årsregnskapet m.v. som sendes til Regnskapsregisteret er undertegnet. Kontrollen på at dette er utført ligger hos revisor/enhetens øverste organ. Sikkerheten ivaretas ved at innsender har rolle/rettighet for innsending av årsregnskapet via Altinn, og ved at det bekreftes at årsregnskapet er fastsatt av kompetent organ.*

Brønnøysundregistrene, 12.08.2025



## Resultatregnskap

Beløp i: NOK	Note	2024	2023
<b>RESULTATREGNSKAP</b>			
<b>Inntekter</b>			
Salgsinntekter		11 427 841	6 867 518
Annen driftsinntekt		16 515	276 634
<b>Sum inntekter</b>	2	<b>11 444 356</b>	<b>7 144 152</b>
<b>Kostnader</b>			
Endring i beholdning av egentilvirkede anleggsmidler	6	-6 307 024	-3 708 519
Varekostnad	3	26 290 662	3 721 790
Lønnskostnad	4,5	17 105 375	11 593 154
Avskrivning på varige driftsmidler og immaterielle eiendeler	6	2 191 632	604 848
Annen driftskostnad	5,7,8	9 404 447	19 532 087
<b>Sum kostnader</b>		<b>48 685 092</b>	<b>31 743 360</b>
<b>Driftsresultat</b>		<b>-37 240 736</b>	<b>-24 599 208</b>
<b>Finansinntekter og finanskostnader</b>			
Annen renteinntekt		4 589 248	4 741 869
Annen finansinntekt		499 164	798 514
<b>Sum finansinntekter</b>		<b>5 088 412</b>	<b>5 540 383</b>
Annen rentekostnad		255 905	284 530
Annen finanskostnad		479 300	1 360 481
<b>Sum finanskostnader</b>		<b>735 205</b>	<b>1 645 011</b>
<b>Netto finans</b>		<b>4 353 207</b>	<b>3 895 372</b>
<b>Resultat før skattekostnad</b>		<b>-32 887 529</b>	<b>-20 703 836</b>
Skattekostnad på ordinært resultat	5,9	-7 556 990	-4 556 877
<b>Årsresultat</b>		<b>-25 330 539</b>	<b>-16 146 959</b>
<b>Overføringer og disponeringer</b>			
Overføringer til/fra annen egenkapital		-25 330 539	-16 146 959
<b>Sum overføringer og disponeringer</b>	10	<b>-25 330 539</b>	<b>-16 146 959</b>



## Balanse

Beløp i: NOK	Note	2024	2023
<b>BALANSE - EIENDELER</b>			
<b>Anleggsmidler</b>			
<b>Immaterielle eiendeler</b>			
Utvikling		14 952 909	10 464 495
Patenter, lisenser og lignende		4 034 387	3 414 250
Utsatt skattefordel	9	21 893 995	14 337 005
<b>Sum immaterielle eiendeler</b>	<b>6</b>	<b>40 881 291</b>	<b>28 215 750</b>
<b>Varige driftsmidler</b>			
Maskiner, driftsløsøre og inventar	11	2 286 715	2 804 769
<b>Sum varige driftsmidler</b>	<b>6</b>	<b>2 286 715</b>	<b>2 804 769</b>
<b>Finansielle anleggsmidler</b>			
Investering i datterselskap	12	99 916 480	99 916 480
<b>Sum finansielle anleggsmidler</b>		<b>99 916 480</b>	<b>99 916 480</b>
<b>Sum anleggsmidler</b>		<b>143 084 486</b>	<b>130 936 999</b>
<b>Omløpsmidler</b>			
<b>Varer</b>			
Varer	3,11	35 481 176	51 435 788
<b>Sum varer</b>		<b>35 481 176</b>	<b>51 435 788</b>
<b>Fordringer</b>			
Kundefordringer	8,11,1 3	560 632	2 263 591
Andre kortsiktige fordringer	5	4 212 837	1 355 018
<b>Sum fordringer</b>		<b>4 773 469</b>	<b>3 618 609</b>
<b>Bankinnskudd, kontanter og lignende</b>			
Bankinnskudd og kontanter	14	80 157 906	104 206 960
<b>Sum bankinnskudd, kontanter og lignende</b>		<b>80 157 906</b>	<b>104 206 960</b>
<b>Sum omløpsmidler</b>		<b>120 412 551</b>	<b>159 261 357</b>
<b>SUM EIENDELER</b>		<b>263 497 037</b>	<b>290 198 356</b>



## Balanse

Beløp i: NOK	Note	2024	2023
<b>BALANSE - EGENKAPITAL OG GJELD</b>			
<b>Egenkapital</b>			
<b>Innskutt egenkapital</b>			
Aksjekapital	15	252 550	252 456
Overkurs	15	314 183 234	314 182 858
<b>Sum innskutt egenkapital</b>	10,15	<b>314 435 784</b>	<b>314 435 314</b>
<b>Opptjent egenkapital</b>			
Udekket tap		57 469 308	32 138 766
<b>Sum opptjent egenkapital</b>	10	<b>-57 469 308</b>	<b>-32 138 766</b>
<b>Sum egenkapital</b>	10	<b>256 966 476</b>	<b>282 296 548</b>
<b>Gjeld</b>			
<b>Langsiktig gjeld</b>			
Utsatt skatt	9	0	0
<b>Sum avsetninger for forpliktelser</b>		<b>0</b>	<b>0</b>
<b>Annen langsiktig gjeld</b>			
Øvrig langsiktig gjeld	11	2 750 000	3 750 000
<b>Sum annen langsiktig gjeld</b>		<b>2 750 000</b>	<b>3 750 000</b>
<b>Sum langsiktig gjeld</b>		<b>2 750 000</b>	<b>3 750 000</b>
<b>Kortsiktig gjeld</b>			
Leverandørgjeld	13	1 841 061	2 120 120
Betalbar skatt	9	0	0
Skyldige offentlige avgifter		798 359	857 795
Annen kortsiktig gjeld		1 141 141	1 173 893
<b>Sum kortsiktig gjeld</b>		<b>3 780 561</b>	<b>4 151 808</b>
<b>Sum gjeld</b>		<b>6 530 561</b>	<b>7 901 808</b>
<b>SUM EGENKAPITAL OG GJELD</b>		<b>263 497 037</b>	<b>290 198 356</b>



## Konsernets resultatregnskap

Beløp i: NOK	Note	2024	2023
<b>RESULTATREGNSKAP</b>			
<b>Inntekter</b>			
Salgsinntekt		103 776 217	109 479 327
Andre driftsinntekter		1 564 503	4 073 588
<b>Sum inntekter</b>	2	<b>105 340 720</b>	<b>113 552 915</b>
<b>Kostnader</b>			
Endring i beholdning av egentilvirkede anleggsmidler	6	-6 307 024	-3 708 519
Varekostnad	3	72 952 485	59 601 027
Lønnskostnad	4,5	59 064 061	49 061 459
Avskrivning på varige driftsmidler og immaterielle eiendeler	6	14 335 741	11 921 829
Annen driftskostnad	5,7,8	21 370 791	30 123 025
<b>Sum kostnader</b>		<b>161 416 054</b>	<b>146 998 821</b>
<b>Driftsresultat</b>		<b>-56 075 334</b>	<b>-33 445 906</b>
<b>Finansinntekter og finanskostnader</b>			
Annen renteinntekt		4 805 064	4 792 009
Annen finansinntekt		1 746 837	830 408
<b>Sum finansinntekter</b>		<b>6 551 901</b>	<b>5 622 417</b>
Annen rentekostnad		255 905	284 530
Annen finanskostnad		2 087 216	3 803 220
<b>Sum finanskostnader</b>		<b>2 343 121</b>	<b>4 087 750</b>
<b>Netto finans</b>		<b>4 208 780</b>	<b>1 534 667</b>
<b>Resultat før skattekostnad</b>		<b>-51 866 554</b>	<b>-31 911 239</b>
Skattekostnad på ordinært resultat	5,9	-9 326 264	-6 161 739
<b>Årsresultat</b>		<b>-42 540 290</b>	<b>-25 749 500</b>
<b>Overføringer og disponeringer</b>			
Udekket tap		-42 540 290	-25 749 500
<b>Sum overføringer og disponeringer</b>	10	<b>-42 540 290</b>	<b>-25 749 500</b>



## Konsernets balanse

Beløp i: NOK	Note	2024	2023
<b>BALANSE - EIENDELER</b>			
<b>Anleggsmidler</b>			
<b>Immaterielle eiendeler</b>			
Utvikling		14 952 909	10 464 495
Patenter, lisenser og lignende		6 260 669	5 984 581
Utsatt skattefordel	9	21 893 995	14 337 005
Goodwill		13 304 414	23 947 946
<b>Sum immaterielle eiendeler</b>	<b>6</b>	<b>56 411 987</b>	<b>54 734 027</b>
<b>Varige driftsmidler</b>			
Maskiner, driftsløsøre og inventar	11	3 008 988	3 475 824
<b>Sum varige driftsmidler</b>	<b>6</b>	<b>3 008 988</b>	<b>3 475 824</b>
<b>Finansielle anleggsmidler</b>			
Investering i datterselskap	12	0	0
<b>Sum finansielle anleggsmidler</b>		<b>0</b>	<b>0</b>
<b>Sum anleggsmidler</b>		<b>59 420 975</b>	<b>58 209 851</b>
<b>Omløpsmidler</b>			
<b>Varer</b>			
Varer	3,11	58 823 513	73 579 241
<b>Sum varer</b>		<b>58 823 513</b>	<b>73 579 241</b>
<b>Fordringer</b>			
Kundefordringer	8,11,1 3	7 783 601	7 452 072
Andre kortsiktige fordringer	5	8 279 352	6 411 433
<b>Sum fordringer</b>		<b>16 062 953</b>	<b>13 863 505</b>
<b>Bankinnskudd, kontanter og lignende</b>			
Bankinnskudd og kontanter	14	100 185 192	136 514 542
<b>Sum bankinnskudd, kontanter og lignende</b>		<b>100 185 192</b>	<b>136 514 542</b>
<b>Sum omløpsmidler</b>		<b>175 071 658</b>	<b>223 957 288</b>



## Konsernets balanse

Beløp i: NOK	Note	2024	2023
<b>SUM EIENDELER</b>		<b>234 492 633</b>	<b>282 167 139</b>
<b>BALANSE - EGENKAPITAL OG GJELD</b>			
<b>Egenkapital</b>			
<b>Innskutt egenkapital</b>			
Aksjekapital	15	252 550	252 456
Overkurs	15	314 183 234	314 182 858
<b>Sum innskutt egenkapital</b>	10,15	<b>314 435 784</b>	<b>314 435 314</b>
<b>Opptjent egenkapital</b>			
Omregningsdifferanse valuta		4 876 700	4 175 414
Udekket tap		99 431 510	61 066 640
<b>Sum opptjent egenkapital</b>	10	<b>-94 554 810</b>	<b>-56 891 226</b>
<b>Sum egenkapital</b>	10	<b>219 880 974</b>	<b>257 544 088</b>
<b>Gjeld</b>			
<b>Langsiktig gjeld</b>			
Utsatt skatt	9	737 140	810 353
<b>Sum avsetninger for forpliktelser</b>		<b>737 140</b>	<b>810 353</b>
<b>Annen langsiktig gjeld</b>			
Øvrig langsiktig gjeld	11	2 750 000	3 750 000
<b>Sum annen langsiktig gjeld</b>		<b>2 750 000</b>	<b>3 750 000</b>
<b>Sum langsiktig gjeld</b>		<b>3 487 140</b>	<b>4 560 353</b>
<b>Kortsiktig gjeld</b>			
Leverandørgjeld	13	7 358 657	6 646 240
Betalbar skatt	9	0	0
Skyldige offentlige avgifter		1 322 874	1 419 772
Annen kortsiktig gjeld		2 442 988	11 996 686
<b>Sum kortsiktig gjeld</b>		<b>11 124 519</b>	<b>20 062 698</b>
<b>Sum gjeld</b>		<b>14 611 659</b>	<b>24 623 051</b>
<b>SUM EGENKAPITAL OG GJELD</b>		<b>234 492 633</b>	<b>282 167 139</b>



## Konsernets balanse

<b>Beløp i: NOK</b>	<b>Note</b>	<b>2024</b>	<b>2023</b>
---------------------	-------------	-------------	-------------

---



## Brønnøysundregistrene

### ÅRSREGNSKAP FOR REGNSKAPSÅRET 2024 - GENERELL INFORMASJON

Journalnummer: 2025 695451

#### Enheten

Organisasjonsnummer: 917 596 816  
Organisasjonsform: Aksjeselskap  
Foretaksnavn: TOUCHNETIX AS  
Forretningsadresse: Sluppenvegen 23  
7037 TRONDHEIM

#### Regnskapsår

Årsregnskapets periode: 01.01.2024 - 31.12.2024

#### Konsern

Morselskap i konsern: Ja  
Konsernregnskap lagt ved: Ja

#### Regnskapsregler

Regler for små foretak benyttet: Ja  
Benyttet ved utarbeidelsen av  
årsregnskapet til selskapet: Regnskapslovens alminnelige regler  
Benyttet ved utarbeidelsen av  
årsregnskapet til konsernet: Regnskapslovens alminnelige regler

#### Årsregnskapet fastsatt av kompetent organ

Bekreftet av representant for selskapet: Finn Olav Følling  
Dato for fastsettelse av årsregnskapet: 21.05.2025

#### Revisjon

Ekstern autorisert regnskapsfører har i løpet av regnskapsåret bistått ved den løpende regnskapsføringen eller utført andre tjenester for selskapet enn å utarbeide årsregnskapet: Ja

#### Grunnlag for avgivelse

År 2024: Årsregnskap er elektronisk innlevert.  
År 2023: Tall er hentet fra elektronisk innlevert årsregnskap fra 2024.

*Det er ikke krav til at årsregnskapet m.v. som sendes til Regnskapsregisteret er undertegnet. Kontrollen på at dette er utført ligger hos revisor/enhetens øverste organ. Sikkerheten ivaretas ved at innsender har rolle/rettighet for innsending av årsregnskapet via Altinn, og ved at det bekreftes at årsregnskapet er fastsatt av kompetent organ.*

Brønnøysundregistrene, 11.08.2025

---

Brønnøysundregistrene  
Postadresse: Postboks 900, 8910 Brønnøysund  
Telefon: 75 00 75 00  
E-post: firmapost@brreg.no Internett: www.brreg.no  
Organisasjonsnummer: 974 760 673



Organisasjonsnr: 917 596 816  
TOUCHNETIX AS

## RESULTATREGNSKAP

Beløp i: NOK	Note	2024	2023
<b>RESULTATREGNSKAP</b>			
<b>Inntekter</b>			
Salgsinntekter		11 427 841	6 867 518
Annen driftsinntekt		16 515	276 634
<b>Sum inntekter</b>	<b>2</b>	<b>11 444 356</b>	<b>7 144 152</b>
<b>Kostnader</b>			
Endring i beholdning av egentilvirkede anleggsmidler	6	-6 307 024	-3 708 519
Varekostnad	3	26 290 662	3 721 790
Lønnskostnad	4,5	17 105 375	11 593 154
Avskrivning på varige driftsmidler og immaterielle eiendeler	6	2 191 632	604 848
Annen driftskostnad	5,7,8	9 404 447	19 532 087
<b>Sum kostnader</b>		<b>48 685 092</b>	<b>31 743 360</b>
<b>Driftsresultat</b>		<b>-37 240 736</b>	<b>-24 599 208</b>
<b>Finansinntekter og finanskostnader</b>			
Annen renteinntekt		4 589 248	4 741 869
Annen finansinntekt		499 164	798 514
<b>Sum finansinntekter</b>		<b>5 088 412</b>	<b>5 540 383</b>
Annen rentekostnad		255 905	284 530
Annen finanskostnad		479 300	1 360 481
<b>Sum finanskostnader</b>		<b>735 205</b>	<b>1 645 011</b>
<b>Netto finans</b>		<b>4 353 207</b>	<b>3 895 372</b>
<b>Resultat før skattekostnad</b>		<b>-32 887 529</b>	<b>-20 703 836</b>
Skattekostnad på ordinært resultat	5,9	-7 556 990	-4 556 877
<b>Årsresultat</b>		<b>-25 330 539</b>	<b>-16 146 959</b>
<b>Overføringer og disponeringer</b>			
Overføringer til/fra annen egenkapital		-25 330 539	-16 146 959
<b>Sum overføringer og disponeringer</b>	<b>10</b>	<b>-25 330 539</b>	<b>-16 146 959</b>



Organisasjonsnr: 917 596 816  
TOUCHNETIX AS

## BALANSE

**Beløp i: NOK** **Note** **2024** **2023**

### BALANSE - EIENDELER

#### Anleggsmidler

##### Immaterielle eiendeler

Utvikling		14 952 909	10 464 495
Patenter, lisenser og lignende		4 034 387	3 414 250
Utsatt skattefordel	9	21 893 995	14 337 005
<b>Sum immaterielle eiendeler</b>	<b>6</b>	<b>40 881 291</b>	<b>28 215 750</b>

##### Varige driftsmidler

Maskiner, driftsløsøre og inventar	11	2 286 715	2 804 769
<b>Sum varige driftsmidler</b>	<b>6</b>	<b>2 286 715</b>	<b>2 804 769</b>

##### Finansielle anleggsmidler

Investering i datterselskap	12	99 916 480	99 916 480
<b>Sum finansielle anleggsmidler</b>		<b>99 916 480</b>	<b>99 916 480</b>

**Sum anleggsmidler** **143 084 486** **130 936 999**

##### Omløpsmidler

###### Varer

Varer	3, 11	35 481 176	51 435 788
<b>Sum varer</b>		<b>35 481 176</b>	<b>51 435 788</b>

###### Fordringer

Kundefordringer	8, 11, 13	560 632	2 263 591
Andre kortsiktige fordringer	5	4 212 837	1 355 018
<b>Sum fordringer</b>		<b>4 773 469</b>	<b>3 618 609</b>

###### Bankinnskudd, kontanter og lignende

Bankinnskudd og kontanter	14	80 157 906	104 206 960
<b>Sum bankinnskudd, kontanter og lignende</b>		<b>80 157 906</b>	<b>104 206 960</b>

**Sum omløpsmidler** **120 412 551** **159 261 357**

**SUM EIENDELER** **263 497 037** **290 198 356**

### BALANSE - EGENKAPITAL OG GJELD

#### Egenkapital

##### Innskutt egenkapital

Aksjekapital	15	252 550	252 456
--------------	----	---------	---------



Overkurs	15	314 183 234	314 182 858
<b>Sum innskutt egenkapital</b>	<b>10,15</b>	<b>314 435 784</b>	<b>314 435 314</b>
<b>Opptjent egenkapital</b>			
Udekket tap		57 469 308	32 138 766
<b>Sum opptjent egenkapital</b>	<b>10</b>	<b>-57 469 308</b>	<b>-32 138 766</b>
<b>Sum egenkapital</b>	<b>10</b>	<b>256 966 476</b>	<b>282 296 548</b>
<b>Gjeld</b>			
<b>Langsiktig gjeld</b>			
Utsatt skatt	9	0	0
<b>Sum avsetninger for forpliktelseser</b>		<b>0</b>	<b>0</b>
<b>Annen langsiktig gjeld</b>			
Øvrig langsiktig gjeld	11	2 750 000	3 750 000
<b>Sum annen langsiktig gjeld</b>		<b>2 750 000</b>	<b>3 750 000</b>
<b>Sum langsiktig gjeld</b>		<b>2 750 000</b>	<b>3 750 000</b>
<b>Kortsiktig gjeld</b>			
Leverandørgjeld	13	1 841 061	2 120 120
Betalbar skatt	9	0	0
Skyldige offentlige avgifter		798 359	857 795
Annen kortsiktig gjeld		1 141 141	1 173 893
<b>Sum kortsiktig gjeld</b>		<b>3 780 561</b>	<b>4 151 808</b>
<b>Sum gjeld</b>		<b>6 530 561</b>	<b>7 901 808</b>
<b>SUM EGENKAPITAL OG GJELD</b>		<b>263 497 037</b>	<b>290 198 356</b>



Organisasjonsnr: 917 596 816  
TOUCHNETIX AS

## KONSERNRESULTATREGNSKAP

Beløp i: NOK	Note	2024	2023
<b>RESULTATREGNSKAP</b>			
<b>Inntekter</b>			
Salgsinntekt		103 776 217	109 479 327
Andre driftsinntekter		1 564 503	4 073 588
<b>Sum inntekter</b>	<b>2</b>	<b>105 340 720</b>	<b>113 552 915</b>
<b>Kostnader</b>			
Endring i beholdning av egentilvirkede anleggsmidler	6	-6 307 024	-3 708 519
Varekostnad	3	72 952 485	59 601 027
Lønnskostnad	4,5	59 064 061	49 061 459
Avskrivning på varige driftsmidler og immaterielle eiendeler	6	14 335 741	11 921 829
Annen driftskostnad	5,7,8	21 370 791	30 123 025
<b>Sum kostnader</b>		<b>161 416 054</b>	<b>146 998 821</b>
<b>Driftsresultat</b>		<b>-56 075 334</b>	<b>-33 445 906</b>
<b>Finansinntekter og finanskostnader</b>			
Annen renteinntekt		4 805 064	4 792 009
Annen finansinntekt		1 746 837	830 408
<b>Sum finansinntekter</b>		<b>6 551 901</b>	<b>5 622 417</b>
Annen rentekostnad		255 905	284 530
Annen finanskostnad		2 087 216	3 803 220
<b>Sum finanskostnader</b>		<b>2 343 121</b>	<b>4 087 750</b>
<b>Netto finans</b>		<b>4 208 780</b>	<b>1 534 667</b>
<b>Resultat før skattekostnad</b>		<b>-51 866 554</b>	<b>-31 911 239</b>
Skattekostnad på ordinært resultat	5,9	-9 326 264	-6 161 739
<b>Årsresultat</b>		<b>-42 540 290</b>	<b>-25 749 500</b>
<b>Overføringer og disponeringer</b>			
Udekket tap		-42 540 290	-25 749 500
<b>Sum overføringer og disponeringer</b>	<b>10</b>	<b>-42 540 290</b>	<b>-25 749 500</b>



Organisasjonsnr: 917 596 816  
TOUCHNETIX AS

## KONSERNBALANSE

<b>Beløp i: NOK</b>	<b>Note</b>	<b>2024</b>	<b>2023</b>
<b>BALANSE - EIENDELER</b>			
<b>Anleggsmidler</b>			
<b>Immaterielle eiendeler</b>			
Utvikling		14 952 909	10 464 495
Patenter, lisenser og lignende		6 260 669	5 984 581
Utsatt skattefordel	9	21 893 995	14 337 005
Goodwill		13 304 414	23 947 946
<b>Sum immaterielle eiendeler</b>	<b>6</b>	<b>56 411 987</b>	<b>54 734 027</b>
<b>Varige driftsmidler</b>			
Maskiner, driftsløsøre og inventar	11	3 008 988	3 475 824
<b>Sum varige driftsmidler</b>	<b>6</b>	<b>3 008 988</b>	<b>3 475 824</b>
<b>Finansielle anleggsmidler</b>			
Investering i datterselskap	12	0	0
<b>Sum finansielle anleggsmidler</b>		<b>0</b>	<b>0</b>
<b>Sum anleggsmidler</b>		<b>59 420 975</b>	<b>58 209 851</b>
<b>Omløpsmidler</b>			
<b>Varer</b>			
Varer	3,11	58 823 513	73 579 241
<b>Sum varer</b>		<b>58 823 513</b>	<b>73 579 241</b>
<b>Fordringer</b>			
Kundefordringer	8,11,13	7 783 601	7 452 072
Andre kortsiktige fordringer	5	8 279 352	6 411 433
<b>Sum fordringer</b>		<b>16 062 953</b>	<b>13 863 505</b>
<b>Bankinnskudd, kontanter og lignende</b>			
Bankinnskudd og kontanter	14	100 185 192	136 514 542
<b>Sum bankinnskudd, kontanter og lignende</b>		<b>100 185 192</b>	<b>136 514 542</b>
<b>Sum omløpsmidler</b>		<b>175 071 658</b>	<b>223 957 288</b>
<b>SUM EIENDELER</b>		<b>234 492 633</b>	<b>282 167 139</b>
<b>BALANSE - EGENKAPITAL OG GJELD</b>			
<b>Egenkapital</b>			
<b>Innskutt egenkapital</b>			



Aksjekapital	15	252 550	252 456
Overkurs	15	314 183 234	314 182 858
<b>Sum innskutt egenkapital</b>	<b>10,15</b>	<b>314 435 784</b>	<b>314 435 314</b>
<b>Opptjent egenkapital</b>			
Omregningsdifferanse valuta		4 876 700	4 175 414
Udekket tap		99 431 510	61 066 640
<b>Sum opptjent egenkapital</b>	<b>10</b>	<b>-94 554 810</b>	<b>-56 891 226</b>
<b>Sum egenkapital</b>	<b>10</b>	<b>219 880 974</b>	<b>257 544 088</b>
<b>Gjeld</b>			
<b>Langsiktig gjeld</b>			
Utsatt skatt	9	737 140	810 353
<b>Sum avsetninger for forpliktelses</b>		<b>737 140</b>	<b>810 353</b>
<b>Annen langsiktig gjeld</b>			
Øvrig langsiktig gjeld	11	2 750 000	3 750 000
<b>Sum annen langsiktig gjeld</b>		<b>2 750 000</b>	<b>3 750 000</b>
<b>Sum langsiktig gjeld</b>		<b>3 487 140</b>	<b>4 560 353</b>
<b>Kortsiktig gjeld</b>			
Leverandørgjeld	13	7 358 657	6 646 240
Betalbar skatt	9	0	0
Skyldige offentlige avgifter		1 322 874	1 419 772
Annen kortsiktig gjeld		2 442 988	11 996 686
<b>Sum kortsiktig gjeld</b>		<b>11 124 519</b>	<b>20 062 698</b>
<b>Sum gjeld</b>		<b>14 611 659</b>	<b>24 623 051</b>
<b>SUM EGENKAPITAL OG GJELD</b>		<b>234 492 633</b>	<b>282 167 139</b>



Organisasjonsnr: 917 596 816  
TOUCHNETIX AS

NOTEOPPLYSNINGER - SELSKAP - alle poster oppgitt i hele tall

Note  
4

Antall årsverk i regnskapsåret  
13.00

Sum Beløp

Balanseført verdi 31.12. Varige driftsmidler Immaterielle eiend.

**Konsernregnskap**

Morselskapet sitt navn

Forretningskontor for morselskapet

Begrunnelse for at datterselskap er utelatt fra konsolideringen

Samlet beløp - tilknyttet selskap Årets Fjorårets

Samlet beløp - foretak i samme konsern Årets Fjorårets

Samlet beløp - foretak i samme konsern Årets Fjorårets

Samlet beløp - felles kontrollert virksomhet Årets Fjorårets

Pantstillelse Beløp

Beholdning av egne aksjer Antall Pålydende Andel av aksjek.



Organisasjonsnr: 917 596 816  
TOUCHNETIX AS

NOTEOPPLYSNINGER - KONSERN

- alle poster oppgitt i hele tall



## Konsernregnskap TouchNetix AS

### Resultatregnskap

MORSELSKAP			KONSERN	
2023	2024	NOTE	2024	2023
		<b>DRIFTSINTEKTER OG DRIFTSKOSTNADER</b>		
		<b>Driftsinntekter</b>		
6 867 518	11 427 841	Salgsinntekt	103 776 217	109 479 327
276 634	16 515	Andre driftsinntekter	1 564 503	4 073 588
<u>7 144 152</u>	<u>11 444 355</u>	<b>2 Sum driftsinntekter</b>	<u>105 340 720</u>	<u>113 552 915</u>
		<b>Driftskostnader</b>		
3 721 790	26 290 662	3 Varekostnad	72 952 485	59 601 027
11 593 154	17 105 375	4, 5 Lønnskostnad	59 064 061	49 061 459
-3 708 519	-6 307 024	6 Endring i beholdning av egentilvirkede anleggsmidler	-6 307 024	-3 708 519
604 848	2 191 632	6 Avskrivning på varige driftsmidler og immaterielle eiendeler	14 335 741	11 921 829
19 532 087	9 404 447	5, 7, 8 Annen driftskostnad	21 370 791	30 123 025
<u>31 743 360</u>	<u>48 685 092</u>	<b>Sum driftskostnader</b>	<u>161 416 054</u>	<u>146 998 821</u>
<u>-24 599 208</u>	<u>-37 240 736</u>	<b>Driftsresultat</b>	<u>-56 075 335</u>	<u>-33 445 906</u>
		<b>FINANSINTEKTER OG FINANSKOSTNADER</b>		
		<b>Finansinntekter</b>		
4 741 869	4 589 248	Annen renteinntekt	4 805 064	4 792 009
798 514	499 164	Annen finansinntekt	1 746 837	830 408
<u>5 540 383</u>	<u>5 088 412</u>	<b>Sum finansinntekter</b>	<u>6 551 901</u>	<u>5 622 416</u>
		<b>Finanskostnader</b>		
284 530	255 905	Annen rentekostnad	255 905	284 530
1 360 481	479 300	Annen finanskostnad	2 087 216	3 803 220
<u>1 645 011</u>	<u>735 205</u>	<b>Sum finanskostnader</b>	<u>2 343 121</u>	<u>4 087 750</u>
<u>3 895 372</u>	<u>4 353 207</u>	<b>Netto finansresultat</b>	<u>4 208 780</u>	<u>1 534 666</u>
<u>-20 703 836</u>	<u>-32 887 529</u>	<b>Resultat før skattekostnad</b>	<u>-51 866 554</u>	<u>-31 911 240</u>
-4 556 877	-7 556 990	5, 9 Skattekostnad	-9 326 264	-6 161 739
<u>-16 146 959</u>	<u>-25 330 539</u>	<b>ÅRSRESULTAT</b>	<u>-42 540 291</u>	<u>-25 749 500</u>
		<b>OVERFØRINGER</b>		
-16 146 959	-25 330 539	Overført til udekket tap		
<u>-16 146 959</u>	<u>-25 330 539</u>	<b>10 Sum overføringer</b>		



## Konsernregnskap TouchNetix AS

### Balanse per 31. desember

MORSELSKAP			KONSERN		
2023	2024	NOTE	EIENDELER	2024	2023
			<b>Anleggsmidler</b>		
			<b>Immaterielle eiendeler</b>		
10 464 495	14 952 909		Utvikling	14 952 909	10 464 495
3 414 250	4 034 387		Patenter, lisenser og lignende	6 260 669	5 984 581
14 337 005	21 893 995	9	Utsatt skattefordel	21 893 995	14 337 005
0	0		Goodwill	13 304 414	23 947 946
<b>28 215 750</b>	<b>40 881 291</b>	6	<b>Sum immaterielle eiendeler</b>	<b>56 411 987</b>	<b>54 734 027</b>
			<b>Varige driftsmidler</b>		
2 804 769	2 286 715	11	Maskiner, driftsløsøre og inventar	3 008 988	3 475 824
<b>2 804 769</b>	<b>2 286 715</b>	6	<b>Sum varige driftsmidler</b>	<b>3 008 988</b>	<b>3 475 824</b>
			<b>Finansielle anleggsmidler</b>		
99 916 480	99 916 480	12	Investering i datterselskap	0	0
<b>99 916 480</b>	<b>99 916 480</b>		<b>Sum finansielle anleggsmidler</b>	<b>0</b>	<b>0</b>
<b>130 936 999</b>	<b>143 084 486</b>		<b>SUM ANLEGGSMIDLER</b>	<b>59 420 975</b>	<b>58 209 851</b>
			<b>Omløpsmidler</b>		
			<b>Varer</b>		
51 435 788	35 481 176	3,11	Varer	58 823 513	73 579 241
<b>51 435 788</b>	<b>35 481 176</b>		<b>Sum varer</b>	<b>58 823 513</b>	<b>73 579 241</b>
			<b>Fordringer</b>		
2 263 591	560 632	8,11,13	Kundefordringer	7 783 601	7 452 072
1 355 018	4 212 837	5	Andre kortsiktige fordringer	8 279 352	6 411 433
<b>3 618 609</b>	<b>4 773 469</b>		<b>Sum fordringer</b>	<b>16 062 953</b>	<b>13 863 505</b>
<b>104 206 960</b>	<b>80 157 906</b>	14	<b>Bankinnskudd og kontanter</b>	<b>100 185 192</b>	<b>136 514 542</b>
<b>159 261 357</b>	<b>120 412 551</b>		<b>SUM OMLØPSMIDLER</b>	<b>175 071 658</b>	<b>223 957 288</b>
<b>290 198 356</b>	<b>263 497 037</b>		<b>SUM EIENDELER</b>	<b>234 492 632</b>	<b>282 167 139</b>

Konsernregnskap  
TouchNetix AS

## Balanse per 31. desember

MORSELSKAP		KONSERN	
2023	2024	2024	2023
		<b>EGENKAPITAL OG GJELD</b>	
		<b>Egenkapital</b>	
		<b>Innskutt egenkapital</b>	
252 456	252 550	15 Aksjekapital	252 550
314 182 858	314 183 234	15 Overkurs	314 183 234
<b>314 435 314</b>	<b>314 435 784</b>	10, 15 <b>Sum innskutt egenkapital</b>	<b>314 435 784</b>
		<b>Opptjent egenkapital</b>	
0	0	Omregningsdifferanse valuta	4 876 700
-32 138 766	-57 469 308	Udekket tap	-99 431 510
<b>-32 138 766</b>	<b>-57 469 308</b>	10 <b>Sum opptjent egenkapital</b>	<b>-94 554 810</b>
<b>282 296 548</b>	<b>256 966 476</b>	10 <b>SUM EGENKAPITAL</b>	<b>219 880 973</b>
			<b>257 544 088</b>
		<b>Gjeld</b>	
		<b>Langsiktig gjeld</b>	
		<b>Avsetning for forpliktelser</b>	
0	0	9 Utsatt skatt	737 140
<b>0</b>	<b>0</b>	<b>Sum avsetning for forpliktelser</b>	<b>810 353</b>
		<b>Annen langsiktig gjeld</b>	
3 750 000	2 750 000	11 Øvrig langsiktig gjeld	2 750 000
<b>3 750 000</b>	<b>2 750 000</b>	<b>Sum annen langsiktig gjeld</b>	<b>3 750 000</b>
<b>3 750 000</b>	<b>2 750 000</b>	<b>Sum langsiktig gjeld</b>	<b>4 560 353</b>
		<b>Kortsiktig gjeld</b>	
2 120 120	1 841 061	13 Leverandørgjeld	7 358 657
0	0	9 Betalbar skatt	0
857 795	798 359	Skyldige offentlige avgifter	1 322 874
1 173 893	1 141 141	Annen kortsiktig gjeld	2 442 989
<b>4 151 808</b>	<b>3 780 562</b>	<b>Sum kortsiktig gjeld</b>	<b>11 124 519</b>
<b>7 901 808</b>	<b>6 530 562</b>	<b>SUM GJELD</b>	<b>14 611 659</b>
<b>290 198 356</b>	<b>263 497 037</b>	<b>SUM EGENKAPITAL OG GJELD</b>	<b>234 492 632</b>
			<b>282 167 139</b>

Trondheim, 29. april 2025

Finn Olav Følling  
StyrelederJan Trygve Håbrekke  
StyremedlemVegard Wollan  
StyremedlemDr. Gaute Myklebust  
Daglig lederGeorge Russel East  
StyremedlemThale Kuvås Solberg  
Styremedlem

Konsernregnskap  
TouchNetix AS

## Kontantstrømoppstilling per 31. desember

MORSELSKAP			KONSERN	
2023	2024 NOTE		2024	2023
		<b>KONTANTSTRØMMER FRA OPERASJONELLE AKTIVITETER</b>		
-20 703 836	-32 887 529	Ordinært resultat før skattekostnad	-51 866 555	-31 911 240
0	0	9 Periodens betalte skatt	1 646 334	2 197 906
604 848	2 191 632	6 Ordinære avskrivninger	14 335 742	11 921 829
-18 886 341	15 954 612	Endring i varer	16 930 615	-15 201 478
131 194	-134 575	Endring i kundefordringer	-1 804 130	8 774 910
-3 282 873	-279 059	Endring i leverandørgjeld	447 217	-5 756 323
-1 118 859	-1 112 476	Endring i andre tidsavgrensninger	-9 995 748	8 533 911
<b>-43 255 868</b>	<b>-16 267 396</b>	<b>Netto kontantstrømmer fra operasjonelle aktiviteter</b>	<b>-30 306 524</b>	<b>-21 440 485</b>
		<b>KONTANTSTRØMMER FRA INVESTERINGSAKTIVITETER</b>		
-5 262 627	-1 372 987	6 Utbetalinger ved kjøp av varige driftsmidler	-2 278 726	-8 208 153
-3 708 519	-5 409 142	6 Investeringer i egentilvirkede anleggsmidler	-5 409 142	-3 708 519
<b>-8 971 146</b>	<b>-6 782 129</b>	<b>Netto kontantstrømmer fra investeringsaktiviteter</b>	<b>-7 687 868</b>	<b>-11 916 672</b>
		<b>KONTANTSTRØMMER FRA FINANSIERINGSAKTIVITETER</b>		
-1 000 000	-1 000 000	11 Utbetalinger ved nedbetaling av langsiktig gjeld	-1 000 000	-1 000 000
0	470	10 Innbetaling av egenkapital	470	0
<b>-1 000 000</b>	<b>-999 530</b>	<b>Netto kontantstrømmer fra finansieringsaktiviteter</b>	<b>-999 530</b>	<b>-1 000 000</b>
0		Effekter av valutakursendringer på kontantbeholdning	2 664 572	849 531
-53 227 014	-24 049 055	Netto endring i bankinnskudd, kontanter og lignende	-36 329 350	-33 507 625
157 433 974	104 206 960	Beholdning av bankinnskudd, kontanter og lignende pr 01.01.	136 514 543	170 022 167
<b>104 206 960</b>	<b>80 157 906</b>	<b>Beholdning av bankinnskudd, kontanter og lignende pr 31.12.</b>	<b>100 185 192</b>	<b>136 514 542</b>
		<i>Beholdning av kontanter m.v. fremkommer slik:</i>		
14 405 686	17 068 432	Kontanter og bankinnskudd per 31.12	37 095 718	46 713 268
534 349	596 397	14 Skattetreksinnskudd per 31.12	596 397	534 349
89 266 925	62 493 077	14 Andre bundne midler per 31.12	62 493 077	89 266 925
<b>104 206 960</b>	<b>80 157 906</b>	<b>Beholdning av bankinnskudd, kontanter og lignende pr 31.12.</b>	<b>100 185 192</b>	<b>136 514 542</b>



# TouchNetix AS

## ÅRSBERETNING 2024

### Virksomhetens art og hvor den drives

TouchNetix AS er en bedrift beliggende i Trondheim. TouchNetix AS er også morselskap for TouchNetix Limited, som driver virksomhet i Fareham, Southampton, England. Konsernet har liaison-kontorer i Tyskland, USA, Taiwan, Korea og Japan. Konsernets hovedkontor ligger i Sluppenveien 23, 7037 Trondheim. Konsernregnskapet kan fås utlevert på denne adressen.

Virksomhetens forretningside og strategi er å være ledende innen utvikling og salg av halvledere og touchskjerm-moduler. Virksomheten er delt med hovedfokus på halvledere i TouchNetix AS, mens salg og utvikling av touchsensor-moduler er plassert i TouchNetix Ltd.

### Rettvisende oversikt over utvikling og resultat

TouchNetix AS hadde et negativt årsresultat på MNOK 25,3 i 2024, sammenlignet med MNOK 16,1 i 2023. Nedgangen skyldes i hovedsak en bokført ukuransavsetning på MNOK 18,6 knyttet til varelager. I tillegg fortsetter selskapet å investere betydelig i produktutvikling, hvor flere produkter ennå ikke er klare for markeds lansering.

For konsernet var årsresultatet negativt med MNOK 42,5, mot MNOK 25,7 i 2023. Resultatet er påvirket av ukuransavsetningen og de pågående produktutviklingsaktivitetene nevnt ovenfor, samt en nedgang i omsetningen hos datterselskapet, særlig i det europeiske markedet.

Styret har store forventninger til de nye produktene som TouchNetix AS utvikler, og ser for seg en betydelig salgsøkning fra 2025 og fremover. De siste årene har markedet vært preget av usikkerhet og et krevende økonomisk klima, noe som har ført til forsinkelser i forventet salgsvekst. Dette har også hatt en betydelig innvirkning på datterselskapets omsetning i 2024 og dermed konsernets samlede inntekter. I 2025 forventes imidlertid vekst på både selskaps- og konsernnivå sammenlignet med 2024. Resultatgraden antas å forbli på omtrent samme nivå som i fjor, da satsingen på nye produkter fortsatt krever betydelige ressurser.

Konsernets likviditetsbeholdning var MNOK 100,2 per 31.12.2024. Produktutvikling og kvalifisering av nye og eksisterende produkter er kapitalintensive prosesser, og vil også påvirke likviditeten i 2025. Styret vurderer imidlertid selskapets og konsernets finansielle stilling som solid.

Ved utgangen av 2024 var konsernets total kapital MNOK 234, mot MNOK 282 året før. Egenkapitalandelen var 94 %, en økning fra 91 % i 2023.

Styret mener at årsregnskapet gir et rettvisende bilde av selskapets eiendeler, gjeld, finansielle stilling og resultat.

### Finansiell risiko

Konsernet er eksponert for finansiell risiko på flere ulike områder. Målsettingen er å avdempes den finansielle risikoen i størst mulig grad. Konsernets nåværende strategi innbefatter ikke bruk av finansielle instrumenter, men dette er en gjenstand for løpende vurdering av styret.

### Markedsrisiko

Konsernet er eksponert for markedsrisiko knyttet til leverandørforsinkelser og andre driftsrelaterte hendelser. For å redusere denne risikoen har konsernet blant annet sikret ordreserver hos leverandører for produksjon av varer. I 2021-2022 ble det tatt en strategisk beslutning om å bygge opp en større varebeholdning for å kunne levere raskt til en potensiell kunde, som en respons på den globale mangelen på mikrobrikker. Da denne leveransen ikke materialiserte seg, har TouchNetix AS gjennomført en vesentlig ukuransavsetning i 2024 knyttet til disse varene.



TouchNetix AS benytter NOK som regnskapsvaluta, mens TouchNetix Ltd har GBP som sin regnskapsvaluta. Konsernets finansielle markedsrisiko er i all hovedsak knyttet til valutarisiko. Konsernet er i hovedsak eksponert for valuta på varestrøm (både kjøp og salg). Selskap i konsernet har ingen fordringer eller gjeld i annen valuta enn sin regnskapsvaluta, foruten eventuelle kundefordringer og leverandørgjeld. Konsernet har bankinnskudd i NOK, USD, GBP, EUR og KRW. Konsernet har ikke inngått terminkontrakter eller andre avtaler for å redusere konsernets valutarisiko.

Konsernet benytter ulike innsatsfaktorer i produksjonen av varer. Konsernet jobber med å inngå avtaler med leverandører for å redusere råvareprisrisiko. Konsernet har ikke finansielle instrumenter knyttet til sikring mot prisfluktasjon på råvarer.

### **Kredittrisiko**

Konsernets potensielle kredittrisiko på balansedagen er knyttet til kundefordringer. Det gjøres en vurdering av nye kunder med hensyn på kredittverdigheten. Forfalte poster purres og følges tett opp. Forventet kredittap gjøres på kundenivå. Styret vurderer konsernets kredittrisiko som lav.

### **Likviditetsrisiko**

For å sikre fortsatt produktutvikling og finansiell handlefrihet, er det nødvendig for konsernet å ha en solid likviditetsreserve. Konsernet har som målsetting å opprettholde sterk finansiell handlefrihet gjennom høy reell og bokført egenkapitalandel, samt en solid likviditetsreserve. Likviditetsreserven består av bankinnskudd.

### **Ansvarsforsikring**

Det er tegnet forsikring for styrets medlemmer og daglig leder for deres mulige erstatningsansvar overfor foretaket og tredjepersoner.

### **Forsknings- og utviklingsaktiviteter**

Siden 2020 har TouchNetix AS kapitalisert utviklingskostnader knyttet til vår egenutviklede chip-familie kalt aXiom. Utviklingen har ført til tilførsel av disruptiv innovasjon knyttet til både analog og digital teknologi, som er ventet å gi TouchNetix fortrinn i markedet fremover.

### **Fortsatt drift**

Årsregnskapet for 2024 er satt opp under forutsetning av fortsatt drift. Det bekreftes herved at forutsetningen for fortsatt drift er til stede.

### **Etiske retningslinjer og sertifiseringer**

Konsernet har utarbeidet egne etiske retningslinjer, som inneholder rutiner og retningslinjer knyttet til våre egenpålagte forpliktelser overfor ansatte, kunder, aksjonærer, samfunn og andre. Det er også utarbeidet rutiner knyttet til menneskerettigheter og anstendige arbeidsforhold i vår leverandørkjede.

TouchNetix er ISO-9001-sertifisert.

### **Arbeidsmiljø**

Sykefraværet (inkl. barns sykdom) i morselskapet var på totalt 43 dager i 2024, noe som utgjorde en fraværsprosent på 1%. Det har ikke vært noe langtidsfravær. Styret anser dette som tilfredsstillende, men vil fortsette arbeidet med å redusere antall sykedager.

For konsernet har det totale sykefraværet vært på totalt 90 dager.

Det har ikke forekommet eller blitt rapportert alvorlige arbeidsuhell eller ulykker i løpet av året, som har resultert i store materielle skader eller personskader.

Arbeidsmiljøet betraktes som godt, og det iverksettes løpende tiltak for forbedringer.

### **Likestilling**

Morselskapet har per utgangen av året 17 ansatte (inkl. tilkalling- og deltidsstillinger), av disse er fire kvinner (24%). Kvinneandelen i lederstillinger utgjør 50%.

Morselskapet har totalt 3 ansatte i tilkalling- og deltidsstillinger, av disse er 2 kvinner. Selskapet har som policy at arbeid av lik verdi skal gi lik lønn.



Konsernet er opptatt av å fremme likestilling og mangfold i arbeidslivet. Ved utgangen av året hadde konsernet totalt 56 ansatte, hvorav 13 er kvinner, 42 er menn, og én person identifiserer seg som annet. I tillegg har vi seks personer som jobber som kontraktør, hvor alle er menn.

Vi erkjenner at kjønnsbalansen i selskapet ikke er jevn og jobber aktivt med tiltak for å tiltrekke oss et bredere mangfold av kandidater, spesielt innen tekniske og spesialiserte stillinger der kjønnsbalansen tradisjonelt har vært skjev. Selskapet har retningslinjer for likestilling og ikke-diskriminering, og vi er opptatt av å skape et inkluderende arbeidsmiljø der alle ansatte har like muligheter for utvikling og karrierevekst.

#### **Tiltak for å hindre diskriminering mv.**

Vi følger gjeldende lover og forskrifter for likestilling og diskrimineringsvern og jobber aktivt for å sikre like muligheter og rettigheter for alle ansatte. Vi har et sterkt fokus på å hindre diskriminering basert på kjønn, etnisitet, nasjonal opprinnelse, avstamning, hudfarge, språk, alder, religion eller livssyn. Som en del av dette arbeidet er våre etiske retningslinjer tydelige på kravene til likebehandling, og vi har etablert rutiner for å sikre et inkluderende og rettferdig arbeidsmiljø.

#### **Redegjørelse for aktsomhetsvurderinger etter åpenhetsloven**

Vår redegjørelse for aktsomhetsvurderinger etter åpenhetsloven kan leses på vår hjemmeside [www.touchnetix.com](http://www.touchnetix.com).

#### **Ytre miljø**

Produksjonen av halvledere og touch-moduler krever vesentlige mengder av blant annet vann og energi. TouchNetix produserer ikke varer selv, og produksjonen av våre varer er satt bort til andre underleverandører, hvor vi aktivt følger med og forsøker å påvirke deres innsats knyttet til å bli mer bærekraftige.

Vår hovedleverandør av råvarer har satt et kortsiktig mål om nullutslippsvekst innen 2025, og har forpliktet seg til å nå netto nullutslipp innen 2050.

#### **Redegjørelse for årsregnskapet og resultatdisponering**

Etter styrets oppfatning gir fremlagt resultatregnskap og balanse med noter uttrykk for virksomhetens resultat for 2024 og økonomiske stilling ved årsskiftet.

Det er ikke inntrådt forhold etter regnskapsårets slutt som er av betydning for bedømmelsen av regnskapet.



TouchNetix AS har for 2024 hatt et underskudd på kr 25 330 539, som foreslåes dekket ved:

Overført til udekket tap	kr	(25 330 539)
<b>Sum disponert</b>	<b>kr</b>	<b>(25 330 539)</b>

Konsernet har for 2024 hatt et underskudd på kr 42 540 291, som foreslåes dekket ved:

Overført til udekket tap	kr	(42 540 291)
<b>Sum disponert</b>	<b>kr</b>	<b>(42 540 291)</b>

Trondheim, 29. april 2025

Finn Følling  
Styreleder

Jan Trygve Håbrekke,  
Styremedlem

Vegard Wollan  
Styremedlem

Dr. Gaute Myklebust  
Daglig leder

George Russel East  
Styremedlem

Thale Kuvås Solberg  
Styremedlem



## Konsernregnskap TouchNetix AS

### Noter til regnskapet 2024

Årsregnskapet er satt opp i samsvar med regnskapslovens bestemmelser og god regnskapsskikk.

#### Konsolidering

Konsernregnskapet inkluderer TouchNetix AS med datterselskap. Transaksjoner og mellomværende mellom selskapene i konsernet er eliminert. Konsernregnskapet er utarbeidet etter ensartede prinsipper, ved at datterselskapet følger de samme regnskapsprinsipper som morselskapet. Aksjer i datterselskaper er eliminert i konsernregnskapet etter oppkjøpsmetoden. Dette innebærer at det oppkjøpte selskaps eiendeler og gjeld vurderes til virkelig verdi på kjøpstidspunktet, og eventuelt merpris ut over dette klassifiseres som goodwill. Konsernregnskapet kan fåes utlevert på selskapets adresse i Sluppenvegen 23, 7037 Trondheim.

#### Salgsinntekter

Inntekter ved salg av varer og tjenester vurderes til virkelig verdi av vederlaget, netto etter fradrag for merverdiavgift, retur, rabatter og andre avslag. Salg av varer inntektsføres når risiko og kontroll er overført kjøperen. Tidspunkt for overføring av risiko og kontroll avhen ger av avtalte incoterms med hver enkelt kunde. Salg av tjenester inntektsføres etter hvert som de er levert.

#### Offentlige tilskudd

Offentlige tilskudd periodiseres samtidig med den inntekten det skal øke eller den kostnaden det skal redusere.

#### Klassifisering og vurdering av balanseposter

Eiendeler bestemt til varig eie eller bruk er klassifisert som anleggsmidler. Anleggsmidler er vurdert til anskaffelseskost. Omløpsmidler og kortsiktig gjeld omfatter normalt poster som forfaller til betaling innen ett år etter balansedagen, samt poster som knytter seg til varekretsløpet. Omløpsmidler er vurdert til laveste verdi av anskaffelseskost og antatt virkelig verdi.

Fordringer klassifiseres som omløpsmidler hvis de skal tilbakebetales i løpet av ett år. For gjeld er analoge kriterier lagt til grunn. Første års avdrag på langsiktige fordringer og langsiktig gjeld klassifiseres likevel ikke som omløpsmiddel og kortsiktig gjeld.

#### Varige driftsmidler

Varige driftsmidler balanseføres og avskrives lineært til restverdi over driftsmidlenes forventede utnyttbare levetid. Vedlik ehold av driftsmidler kostnadsføres løpende. Påkostninger eller forbedringer tillegges driftsmidlets kostpris og avskrives i takt med driftsmidlet. Skillet mellom vedlike hold og påkostning/forbedring regnes i forhold til driftsmidlets stand ved kjøp av driftsmidlet.

Utgifter til leie av øvrige driftsmidler kostnadsføres som operasjonell. Forskuddsbetalinger balanseføres som forskuddsbetalt kostnad, og fordeles over leieperioden.

#### Nedskrivning av anleggsmidler

Ved indikasjon på at balanseført verdi av et anleggsmiddel er høyere enn virkelig verdi, foretas det test for verdifall. Hvis balanseført verdi er høyere enn både salgsverdi og gjenvinnbart beløp, foretas det nedskrivning til det høyeste av salgsverdi og gjenvinnbart beløp. Gjenvinnbart beløp er det høyeste av netto salgsverdi og bruksverdi. Tidligere nedskrivninger reverseres hvis grunnlaget for nedskrivningen ikke lenger er til stede.

#### Immaterielle eiendeler

Utgifter til egenutvikling balanseføres i den grad det kan identifiseres en fremtidig økonomisk fordel knyttet til utviklingen av den immaterielle eiendelen og utgiftene kan måles pålitelig.

Immaterielle eiendeler som er kjøpt enkeltvis, er balanseført til anskaffelseskost. Immaterielle eiendeler med begrenset økonomisk levetid avskrives planmessig. Immaterielle eiendeler nedskrives til virkelig verdi dersom de forventede økonomiske fordelene ikke dekker balanseført verdi.

#### Aksjer og andeler i tilknyttet selskap og datterselskap

Investeringer i datterselskaper er balanseført til anskaffelseskost. Investeringene blir nedskrevet til virkelig verdi dersom verdifallet ikke er forbigående. Mottatt utbytte og konsernbidrag fra datterselskapene er inntektsført som inntekt på investeringer i datterselskap.

#### Varer

Varelageret er vurdert til det laveste av anskaffelseskost og virkelig verdi. Anskaffelseskost er beregnet etter vektet gjennomsnitt. Denne kostnaden inkluderer prisen på råmaterialer, kostnader direkte knyttet til omdannelse av materialer (inkludert underleverandørkostnader og yield -tap), samt andre påløpte kostnader for å bringe varelageret til dets nåværende plassering og tilstand.

#### Fordringer

Kundefordringer og andre fordringer er oppført i balansen til pålydende etter fradrag for avsetning til forventet tap. Avsetning for tap gjøres på grunnlag av individuelle vurderinger av de enkelte fordringene. I tillegg gjøres det for øvrige kundefordringer en spesifisert avsetning for å dekke antatt tap.

#### Pensjoner

Selskapet har en innskuddsbasert pensjonsordning. Årets premier er bokført i resultatregnskapet.

#### Valuta

Transaksjoner i utenlandsk valuta omregnes til kursen på transaksjonstidspunktet. Pengeposter i utenlandsk valuta omregnes til norske kroner ved å benytte balansedagens kurs. Valutakursendringer resultatføres løpende i regnskapsperioden under andre finansposter.

#### Skatt

Skattekostnaden i resultatregnskapet omfatter både periodens betalbare skatt og endring i utsatt skatt. Utsatt skatt for mors elskapet beregnes med 22 % på grunnlag av de midlertidige forskjeller som eksisterer mellom regnskapsmessige og skattemessige verdier, samt eventuelt ligningsmessig underskudd til fremføring ved utgangen av regnskapsåret. For utenlandske datterselskaper er utsatt skatt beregnet etter landets skattesatser. Skatteøkende og skattereduserende midlertidige forskjeller som reverserer eller kan reversere i samme periode er utlignet og nettoført. Dersom konsernet har både utsatte skatteforpliktelser og utsatte skattefordeler i ulike juridiske enheter, er dette presentert brutto.

Oppføring av utsatt skattefordel på netto skattereduserende forskjeller som ikke er utlignet og underskudd til fremføring, er begrunnet med antatt fremtidig inntjening.

#### Kontantstrømoppstilling

Kontantstrømoppstillingen utarbeides etter den indirekte metoden.



MORSELSKAP		Omsetningen er fordelt på følgende virksomhetsområder:	KONSERN	
2023	2024		2024	2023
6 867 518	11 427 841	Salg av mikrobrikker og sensormoduler	103 776 217	109 479 327
276 634	16 515	Salg av andre varer og tjenester	1 564 503	4 073 588
<b>7 144 152</b>	<b>11 444 355</b>	<b>Sum</b>	<b>105 340 720</b>	<b>113 552 915</b>

MORSELSKAP		Omsetningen er fordelt på følgende geografiske områder:	KONSERN	
2023	2024		2024	2023
199 167	379 650	Nord-Amerika	3 426 957	2 586 263
1 368 900	1 038 169	EU og Europa for øvrig	80 098 813	92 682 991
5 576 085	10 026 537	Asia	21 814 950	18 283 661
<b>7 144 152</b>	<b>11 444 355</b>	<b>Sum</b>	<b>105 340 720</b>	<b>113 552 915</b>

MORSELSKAP			KONSERN	
2023	2024		2024	2023
0	0	Råvarer	14 616 340	15 421 859
25 731 911	25 159 290	Varer under tilvirkning	25 159 290	25 731 911
25 703 877	28 909 767	Ferdigvarer	37 635 763	32 425 472
<b>51 435 788</b>	<b>54 069 058</b>	<b>Sum</b>	<b>77 411 394</b>	<b>73 579 241</b>
0	-18 587 882	Avsetning for ukurans	-18 587 882	0
<b>51 435 788</b>	<b>35 481 176</b>	<b>Bokført verdi 31.12</b>	<b>58 823 513</b>	<b>73 579 241</b>

MORSELSKAP			KONSERN	
2023	2024		2024	2023
9 371 769	14 390 313	Lønn	50 166 799	39 339 268
1 457 579	1 596 178	Arbeidsgiveravgift	4 081 087	3 392 740
326 984	441 286	Pensjonskostnader	1 330 124	1 117 232
436 822	895 852	Andre ytelser	3 704 304	5 212 220
0	-218 254	SkatteFunn	-218 254	0
<b>11 593 154</b>	<b>17 105 375</b>	<b>Sum lønnskostnader</b>	<b>59 064 061</b>	<b>49 061 459</b>

12 13 Gjennomsnittlig antall årsverk 50 49

Ytelser til ledende personer:	Lønn/honorar	Pensjon	Annen godtgjørelse
Daglig leder	1 250 581	49 222	12 622
Styreleder	83 333	-	-
Øvrige styremedlemmer	108 333	-	-

#### Obligatorisk tjenestepensjon

Morselskapet er pliktig til å ha tjenestepensjonsordning etter lov om obligatorisk tjenestepensjon, og har etablert en pensjonsordning som tilfredsstiller kravene i loven. Konsernet oppfyller kravene til pensjonsordning i de landene hvor konsernet har ansatte.

#### Lån, sikkerhetsstillelse m.m.

Det er ikke gitt lån eller stilt sikkerhet til fordel for aksjonærer, styremedlemmer eller deres nærstående.

#### Opsjoner

Konsernet har etablert en opsjonsordning for ansatte og styremedlemmer, hvor deltakerne gis rett til å kjøpe aksjer i TouchNetix AS til en forhåndsbestemt innløsningskurs.

	2024	2023
<b>Utestående opsjoner 01.01</b>	<b>9 896</b>	<b>9 458</b>
Tildelt	729	576
Bortfalt	-138	-138
Innløst	-94	0
Utgått	0	0
<b>Utestående opsjoner 31.12</b>	<b>10 393</b>	<b>9 896</b>



Konsernet har mottatt offentlige tilskudd slik disse fremgår i tabellen under. Tilskudd fra SkatteFunn-ordningen er nettoført mot de aktuelle kostnadspostene de relateres til. For datterselskapet er mottatt R&D Tax Credit bokført som en reduksjon i skattekostnad.

MORSELSKAP			KONSERN	
2023	2024		2024	2023
-	2 388 625	SkatteFunn (Norge)	2 388 625	-
-	-	R&D Tax Credit (England)	1 620 500	2 186 997
-	2 388 625	Sum	4 009 125	2 186 997

MORSELSKAP	Egenutviklet utvikling	Software, patenter, lisenser ol.	Driftsløsøre og inventar	Sum
<b>Anskaffelseskost 01.01</b>	<b>10 464 495</b>	<b>3 649 165</b>	<b>5 863 853</b>	<b>19 977 513</b>
Tilgang	6 307 025	1 177 187	195 800	7 680 012
Reduksjon tilgang - SkatteFunn	-897 883	0	0	-897 883
Avgang	0	0	0	0
<b>Anskaffelseskost 31.12</b>	<b>15 873 637</b>	<b>4 826 352</b>	<b>6 059 653</b>	<b>26 759 642</b>
Akkumulerte avskrivninger 01.01	0	234 915	3 059 084	3 293 999
Akkumulerte nedskrivninger 01.01	0	0	0	0
Årets avskrivninger	920 728	557 051	713 853	2 191 632
Årets nedskrivninger	0	0	0	0
<b>Akkumulerte av- og nedskrivninger 31.12</b>	<b>920 728</b>	<b>791 966</b>	<b>3 772 937</b>	<b>5 485 631</b>
<b>Bokført verdi per 31.12</b>	<b>14 952 909</b>	<b>4 034 388</b>	<b>2 286 715</b>	<b>21 274 011</b>

Økonomisk levetid	0-10 år	0-5 år	3-7 år
Avskrivningsplan	Lineær	Lineær	Lineær

Egenutviklet utviklingskostnader som oppfyller kriteriene i NRS 19 aktiveres som immaterielle eiendeler. Dette inkluderer lønnskostnader knyttet til ansatte som arbeider med de aktuelle utviklingsprosjektene. Disse prosjektene forventes å gi fremtidige økonomiske fordeler.

KONSERN	Goodwill	Egenutviklet utvikling	Software, patenter, lisenser ol.	Driftsløsøre og inventar	Sum
<b>Anskaffelseskost 01.01</b>	<b>53 217 657</b>	<b>10 464 495</b>	<b>7 011 542</b>	<b>7 738 191</b>	<b>78 431 885</b>
Tilgang	0	6 307 025	1 738 156	457 398	8 502 579
Reduksjon tilgang - SkatteFunn	0	-897 883	0	0	-897 883
Avgang	0	0	0	0	0
Omregningsdifferanser valuta	0	0	422 331	452 732	875 062
<b>Anskaffelseskost 31.12</b>	<b>53 217 657</b>	<b>15 873 637</b>	<b>9 172 029</b>	<b>8 648 321</b>	<b>86 911 644</b>
Akkumulerte avskrivninger 01.01	29 269 711	0	1 026 963	4 262 367	34 559 041
Akkumulerte nedskrivninger 01.01	0	0	0	0	0
Årets avskrivninger	10 643 531	920 728	1 702 808	1 068 674	14 335 741
Årets nedskrivninger	0	0	0	0	0
Omregningsdifferanser valuta	0	0	181 589	308 292	489 880
<b>Akkumulerte av- og nedskrivninger 31.12</b>	<b>39 913 242</b>	<b>920 728</b>	<b>2 911 360</b>	<b>5 639 332</b>	<b>49 384 663</b>
<b>Bokført verdi per 31.12</b>	<b>13 304 415</b>	<b>14 952 909</b>	<b>6 260 669</b>	<b>3 008 988</b>	<b>37 526 981</b>

Økonomisk levetid	5 år	0-10 år	0-5 år	3-7 år
Avskrivningsplan	Lineær	Lineær	Lineær	Lineær

Godtgjørelse til revisor fordeler seg slik (eks. mva):

MORSELSKAP			KONSERN	
2023	2024		2024	2023
225 055	279 145	Lovpålagt revisjon	279 145	225 055
56 332	75 950	Andre tjenester	75 950	56 332
<b>281 387</b>	<b>355 095</b>	<b>Sum</b>	<b>355 095</b>	<b>281 387</b>



MORSELSKAP			KONSERN	
2023	2024		2024	2023
0	3 947	Tap på fordringer	3 947	0
0	0	Innkomet på tidligere nedskrevne fordringer	0	0
0	0	Endring delkrederavsetning	0	0
0	3 947	<b>Netto tap på fordringer</b>	<b>3 947</b>	<b>0</b>
0	0	<b>Bokført delkrederavsetning 31.12</b>	<b>0</b>	<b>0</b>

MORSELSKAP			KONSERN	
2023	2024	Spesifikasjon av skattegrunnlag	2024	2023
-20 703 837	-32 887 529	Ordinært resultat før skattekostnad	-51 866 554	-31 911 245
-9 241	-2 360 310	Permanente forskjeller	-2 187 275	84 492
-492 464	19 090 320	Endring i midlertidige forskjeller	19 685 391	-2 822 177
<b>-21 205 542</b>	<b>-16 157 520</b>	<b>Skattepliktig inntekt før anvendelse av fremførbart underskudd</b>	<b>-34 368 438</b>	<b>-34 648 930</b>
0	0	Anvendelse av fremførbart underskudd	0	0
<b>-21 205 542</b>	<b>-16 157 520</b>	<b>Skattepliktig inntekt</b>	<b>-34 368 438</b>	<b>-34 648 930</b>
0	0	Betalbar skatt	0	0
0	0	FoU Skattekreditordning (UK)	0	0
0	0	<b>Sum betalbar skatt (-skattefordring) i balansen</b>	<b>0</b>	<b>0</b>

MORSELSKAP			KONSERN	
2023	2024	Spesifikasjon av skattekostnad	2024	2023
0	0	Betalbar skatt	0	0
-4 556 877	-7 556 990	Endring utsatt skatt/utsatt skattefordel	-7 630 199	-3 963 839
0	0	For mye avsatt i fjor (skattekreditordning UK)	-1 620 506	-2 186 997
	0	Omregningsdifferanse balansepost utland	-75 560	-10 910
<b>-4 556 877</b>	<b>-7 556 990</b>	<b>Skattekostnad</b>	<b>-9 326 264</b>	<b>-6 161 746</b>
-22 %	-23 %	Effektiv skattesats	-18 %	-19 %

#### MORSELSKAP

Spesifikasjon av midlertidige forskjeller og underskudd til fremføring, og skatteeffekten av disse:

	31.12.2024	31.12.2023	Endring
Driftsmidler mv.	-1 011 612	-509 174	502 438
Varelager	-18 587 882	0	18 587 882
<b>Sum midlertidige forskjeller</b>	<b>-19 599 494</b>	<b>-509 174</b>	<b>19 090 320</b>
Fremførbart skattemessig underskudd	-80 816 550	-64 659 031	16 157 520
<b>Sum midlertidige forskjeller</b>	<b>-100 416 044</b>	<b>-65 168 205</b>	<b>54 338 159</b>
Forskjeller som ikke inngår i beregning av utsatt skattefordel	-897 883	0	897 883
<b>Grunnlag for beregning av utsatt skattefordel</b>	<b>-99 518 161</b>	<b>-65 168 205</b>	<b>34 349 956</b>
Utsatt skattefordel	-21 893 995	-14 337 005	7 556 990
Skattesats	22 %	22 %	

#### KONSERN

Spesifikasjon av midlertidige forskjeller og underskudd til fremføring, og skatteeffekten av disse:

	31.12.2024	31.12.2023	Endring
Driftsmidler	1 936 947	2 732 218	795 271
Varelager	-18 587 882	0	18 587 882
<b>Sum</b>	<b>-16 650 935</b>	<b>2 732 218</b>	<b>19 383 153</b>
Fremførbart skattemessig underskudd	-80 816 550	-64 659 031	16 157 520
<b>Sum midlertidige forskjeller</b>	<b>-97 467 485</b>	<b>-61 926 812</b>	<b>35 540 672</b>
Forskjeller som ikke inngår i beregning av utsatt skattefordel/utsatt skatt	-897 883	0	897 883
<b>Grunnlag for beregning av utsatt skattefordel/utsatt skatt</b>	<b>-96 569 602</b>	<b>-61 926 812</b>	<b>34 642 789</b>
Utsatt skattefordel	-21 893 995	-14 337 005	7 556 990
<b>Utsatt skatteforpliktelse</b>	<b>737 140</b>	<b>810 348</b>	<b>73 208</b>
<b>Netto utsatt skattefordel</b>	<b>-21 156 856</b>	<b>-13 526 657</b>	<b>7 630 199</b>
Skattesats utsatt skattefordel	22 %	22 %	
Skattesats utsatt skatteforpliktelse	25 %	25 %	



MORSELSKAP	Aksjekapital	Overkurs	Udekket tap	Sum
Egenkapital per 01.01	252 456	314 182 858	-32 138 769	282 296 545
Kontantinnskudd	94	376		470
Årets resultat			-25 330 539	-25 330 539
Egenkapital per 31.12	252 550	314 183 234	-57 469 308	256 966 476

KONSERN	Aksjekapital	Overkurs	Udekket tap	Sum
Egenkapital per 01.01	252 456	314 182 858	-56 891 220	257 544 094
Kontantinnskudd	94	376		470
Årets resultat			-42 540 291	-42 540 291
Omregningsdifferanse valuta			4 876 700	4 876 700
Egenkapital per 31.12	252 550	314 183 234	-94 554 810	219 880 974

MORSELSKAP			KONSERN	
2023	2024	Pantesikret gjeld	2024	2023
3 750 000	2 750 000	Langsiktig gjeld til Innovasjon Norge	2 750 000	3 750 000
3 750 000	2 750 000	Sum	2 750 000	3 750 000

MORSELSKAP			KONSERN	
2023	2024	Bokført verdi pantsikrede eiendeler	2024	2023
51 435 788	35 481 176	Varelager	35 481 176	51 435 788
2 804 769	2 286 715	Driftsløsøre, inventar og utstyr	2 286 715	2 804 769
2 263 591	560 632	Kundefordringer	560 632	2 263 591
56 504 148	38 328 523	Sum bokført verdi pantsikrede eiendeler	38 328 523	56 504 148

MORSELSKAP			KONSERN	
2023	2024	Andel langsiktig gjeld som forfaller mer enn 5 år etter balansedato	2024	2023
0	0		0	0
0	0	Sum	0	0

MORSELSKAP	Anskaffelses- tidspunkt	Forretnings- kontor	Eierandel	Stemmeandel	Bokført verdi
<b>Selskapet eier følgende datterselskap per 31.12.2024:</b>					
TouchNetix Ltd	2021	Fareham, UK	100 %	100 %	99 916 480

Mellomværende med nærstående parter

Kundefordringer	2024	2023
Foretak i samme konsern	84 810	56 828
Sum	84 810	56 828

Leverandørgjeld	2024	2023
Foretak i samme konsern	249 554	54 109
Sum	249 554	54 109

#### Transaksjoner med nærstående parter

Selskapene i konsernet foretar transaksjoner med hverandre. Transaksjonene er gjennomført på armlengdes vilkår til markedspriser. Interne transaksjoner er eliminert i konsernregnskapet.

	2024	2023
Salg til nærstående	473 783	463 428
Kjøp fra nærstående	917 314	798 688



MORSELSKAP			KONSERN	
2023	2024		2024	2023
534 349	596 397	Bundne skattetrekksmidler	596 397	534 349
600 000	600 000	Bundet husleiegaranti	600 000	600 000
88 666 925	61 893 077	Øvrige bundne bankinnskudd	61 893 077	88 666 925
<b>89 801 274</b>	<b>63 089 474</b>	<b>Sum bundne bankinnskudd</b>	<b>63 089 474</b>	<b>89 801 274</b>

Øvrige bundne midler er termininnskudd som frigis 31. januar 2025.

Aksjekapitalen består av:	Antall	Pålydende	Balanseført verdi
Ordinære aksjer	252 550	1	252 550

Selskapet har en aksjeklasse og alle aksjer har lik stemmerett.

Aksjonærer	Antall aksjer	Eierandel	Stemmeandel
Calypso Invest AS	44 828	17.8 %	17.8 %
DRM Invest AS	23 853	9.4 %	9.4 %
Peter T. Sleeman	20 481	8.1 %	8.1 %
George Russel East	18 585	7.4 %	7.4 %
Florian K. Fleckenstein	15 021	5.9 %	5.9 %
Bergan AS	16 770	6.6 %	6.6 %
Øvrige (eierandel <5%)	113 012	44.7 %	44.7 %
<b>Sum</b>	<b>252 550</b>	<b>100 %</b>	<b>100 %</b>





Aksjer eid av medlemmer i styret og daglig leder	Verv	Antall aksjer	Eierandel	Stemmeandel
Calypso Invest AS, representert ved Vegard Wollan	Styremedlem	44 828	17.75 %	17.75 %
DRM Invest AS, representert ved Dr. Gaute Myklebust	Daglig leder	23 853	9.44 %	9.44 %
George Russel East	Styremedlem	18 585	7.36 %	7.36 %
Investitude AS, representert ved Jan Håbrekke	Styremedlem	10 399	4.12 %	4.12 %
Rostinvest AS, 25% av aksjene representert ved Vegard Wollan	Styremedlem	6 800	2.69 %	2.69 %
Galibier AS, representert ved Finn Olav Følling	Styreleder	57	0.02 %	0.02 %
<b>Sum</b>		<b>104 522</b>	<b>41.39 %</b>	<b>41.39 %</b>



## Revisjonsspor

Tittel	Annual accounts and annual report
Filnavn	Konsernregnskap_2024_-_TouchNetix.pdf
Dokument-ID	4f3ce1d42f27928bc9e81dcd092a5031a535c5b8
Datoformat revisjonssporing	DD / MM / YYYY
Status	• Underskrevet

## Dokumenthistorikk

 SENDT	<b>30 / 04 / 2025</b> 13:12:12 UTC	Sendt for underskriving til Finn Olav Følling (finn.folling@gmail.com), Jan Trygve Håbrekke (jan.habrekke@investitude.no), Vegard Wollan (vegard.wollan@nordicsemi.no), Thale Kuvås Solberg (thale.kuvas.solberg@gmail.com), George Russel East (george.east@touchnetix.com) and Gaute Myklebust (gaute.myklebust@touchnetix.com) fra gaute.myklebust@touchnetix.com IP: 85.19.199.190
 VIST	<b>30 / 04 / 2025</b> 13:15:44 UTC	Vist av George Russel East (george.east@touchnetix.com) IP: 89.40.209.139
 VIST	<b>30 / 04 / 2025</b> 13:19:10 UTC	Vist av Gaute Myklebust (gaute.myklebust@touchnetix.com) IP: 85.19.199.190
 UNDERSKREVET	<b>30 / 04 / 2025</b> 13:19:56 UTC	Skrevet under av Gaute Myklebust (gaute.myklebust@touchnetix.com) IP: 85.19.199.190



Levert av  Dropbox Sign



## Revisjonsspor

Tittel	Annual accounts and annual report
Filnavn	Konsernregnskap_2024_-_TouchNetix.pdf
Dokument-ID	4f3ce1d42f27928bc9e81dcd092a5031a535c5b8
Datoformat revisjonssporing	DD / MM / YYYY
Status	• Underskrevet

## Dokumenthistorikk

 UNDERSKREVET	<b>30 / 04 / 2025</b> 13:22:50 UTC	Skrevet under av George Russel East (george.east@touchnetix.com) IP: 195.99.168.146
 VIST	<b>30 / 04 / 2025</b> 14:07:29 UTC	Vist av Jan Trygve Håbrekke (jan.habrekke@investitude.no) IP: 104.28.105.25
 UNDERSKREVET	<b>30 / 04 / 2025</b> 14:08:08 UTC	Skrevet under av Jan Trygve Håbrekke (jan.habrekke@investitude.no) IP: 104.28.105.25
 VIST	<b>30 / 04 / 2025</b> 18:26:33 UTC	Vist av Thale Kuvås Solberg (thale.kuvas.solberg@gmail.com) IP: 62.16.197.102
 UNDERSKREVET	<b>30 / 04 / 2025</b> 18:27:03 UTC	Skrevet under av Thale Kuvås Solberg (thale.kuvas.solberg@gmail.com) IP: 62.16.197.102

Levert av  Dropbox Sign



## Revisjonsspor

Tittel	Annual accounts and annual report
Filnavn	Konsernregnskap_2024_-_TouchNetix.pdf
Dokument-ID	4f3ce1d42f27928bc9e81dcd092a5031a535c5b8
Datoformat revisjonssporing	DD / MM / YYYY
Status	● Underskrevet

## Dokumenthistorikk

 VIST	<b>04 / 05 / 2025</b> 14:21:21 UTC	Vist av Vegard Wollan (vegard.wollan@nordicsemi.no) IP: 84.202.44.200
 UNDERSKREVET	<b>04 / 05 / 2025</b> 14:22:44 UTC	Skrevet under av Vegard Wollan (vegard.wollan@nordicsemi.no) IP: 84.202.44.200
 VIST	<b>05 / 05 / 2025</b> 07:05:37 UTC	Vist av Finn Olav Følling (finn.folling@gmail.com) IP: 148.252.82.66
 UNDERSKREVET	<b>05 / 05 / 2025</b> 07:05:56 UTC	Skrevet under av Finn Olav Følling (finn.folling@gmail.com) IP: 148.252.82.66
 FULLFØRT	<b>05 / 05 / 2025</b> 07:05:56 UTC	Dokumentet er fullført.

Levert av  Dropbox Sign



BDO AS  
Kobbegate 2  
Postboks 1786 Sentrum  
7416 Trondheim

Til generalforsamlingen i Touchnetix AS

## Uavhengig revisors beretning

### Konklusjon

Vi har revidert årsregnskapet for Touchnetix AS.

#### Årsregnskapet består av:

- Selskapsregnskapet, som består av balanse per 31. desember 2024, resultatregnskap og kontantstrømoppstilling for regnskapsåret avsluttet per denne datoen og noter, herunder et sammendrag av viktige regnskapsprinsipper, og
- Konsernregnskapet, som består av balanse per 31. desember 2024, resultatregnskap og kontantstrømoppstilling for regnskapsåret avsluttet per denne datoen og noter, herunder et sammendrag av viktige regnskapsprinsipper.

#### Etter vår mening:

- Oppfyller årsregnskapet gjeldende lovkrav
- Gir selskapsregnskapet et rettviseende bilde av selskapets finansielle stilling per 31. desember 2024 og av dets resultater og kontantstrømmer for regnskapsåret som ble avsluttet per denne datoen i samsvar med regnskapslovens regler og god regnskapsskikk i Norge, og
- Gir konsernregnskapet et rettviseende bilde av konsernets finansielle stilling per 31. desember 2024 og av dets resultater og kontantstrømmer for regnskapsåret som ble avsluttet per denne datoen i samsvar med regnskapslovens regler og god regnskapsskikk i Norge.

### Grunnlag for konklusjonen

Vi har gjennomført revisjonen i samsvar med International Standards on Auditing (ISA-ene). Våre oppgaver og plikter i henhold til disse standardene er beskrevet nedenfor under Revisors oppgaver og plikter ved revisjonen av årsregnskapet. Vi er uavhengige av selskapet og konsernet i samsvar med kravene i relevante lover og forskrifter i Norge og International Code of Ethics for Professional Accountants (inkludert internasjonale uavhengighetsstandarder) utstedt av International Ethics Standards Board for Accountants (IESBA-reglene), og vi har overholdt våre øvrige etiske forpliktelser i samsvar med disse kravene. Innhentet revisjonsbevis er etter vår vurdering tilstrekkelig og hensiktsmessig som grunnlag for vår konklusjon.

### Styret og daglig leders ansvar for årsregnskapet

Styret og daglig leder (ledelsen) er ansvarlig for å utarbeide årsregnskapet og for at det gir et rettviseende bilde i samsvar med regnskapslovens regler og god regnskapsskikk i Norge. Ledelsen er også ansvarlig for slik intern kontroll som den finner nødvendig for å kunne utarbeide et årsregnskap som ikke inneholder vesentlig feilinformasjon, verken som følge av misligheter eller utilsiktede feil.

Ved utarbeidelsen av årsregnskapet må ledelsen ta standpunkt til selskapets og konsernets evne til fortsatt drift og opplyse om forhold av betydning for fortsatt drift. Forutsetningen om fortsatt drift



skal legges til grunn for årsregnskapet så lenge det ikke er sannsynlig at virksomheten vil bli avvirket.

## Revisors oppgaver og plikter ved revisjonen av årsregnskapet

Vårt mål er å oppnå betryggende sikkerhet for at årsregnskapet som helhet ikke inneholder vesentlig feilinformasjon, verken som følge av misligheter eller utilsiktede feil, og å avgi en revisjonsberetning som inneholder vår konklusjon. Betryggende sikkerhet er en høy grad av sikkerhet, men ingen garanti for at en revisjon utført i samsvar med ISA-ene, alltid vil avdekke vesentlig feilinformasjon. Feilinformasjon kan oppstå som følge av misligheter eller utilsiktede feil. Feilinformasjon er å anse som vesentlig dersom den enkeltvis eller samlet med rimelighet kan forventes å påvirke de økonomiske beslutningene som brukerne foretar på grunnlag av årsregnskapet.

For videre beskrivelse av revisors oppgaver og plikter vises det til:

<https://revisorforeningen.no/revisjonsberetninger>

BDO AS

Hanne Bjørnevåg  
statsautorisert revisor  
(elektronisk signert)

Permao Dokumentnummer: BDOMK\_D038\_70M5U\_W4CA\_I47A\_DZFFM



# PEÑÑƏO

Signaturene i dette dokumentet er juridisk bindende. Dokument signert med "Penneo™ - sikker digital signatur". De signerende parter sin identitet er registrert, og er listet nedenfor.

"Med min signatur bekrefter jeg alle datoer og innholdet i dette dokument."

## Bjørnevåg, Hanne

Partner

Serienummer: no\_bankid:9578-5997-4-229406

IP: 188.95.xxx.xxx

2025-05-06 14:16:29 UTC



Penneo Dokumentnøkkel: BEOMK-DOBR-7RM5U-WJ4CA-IE47A-DZFFM

Dette dokumentet er signert digitalt via [Penneo.com](https://penneo.com). De signerte dataene er validert ved hjelp av den matematiske hashverdien av det originale dokumentet. All kryptografisk bevisføring er innebygd i denne PDF-en for fremtidig validering.

Dette dokumentet er forseglet med et kvalifisert elektronisk segl ved bruk av et sertifikat og et tidsstempel fra en kvalifisert tillitstjenesteleverandør.

### Slik kan du bekrefte at dokumentet er originalt

Når du åpner dokumentet i Adobe Reader, kan du se at det er sertifisert av **Penneo AS**. Dette beviser at innholdet i dokumentet ikke har blitt endret siden tidspunktet for signeringen. Bevis for de individuelle signatørens digitale signaturer er vedlagt dokumentet.

Du kan bekrefte de kryptografiske bevisene ved hjelp av Penneos validator, <https://penneo.com/validator>, eller andre valideringsverktøy for digitale signaturer.