



ÅRSREGNSKAPET FOR REGNSKAPSÅRET 2023 - GENERELL INFORMASJON

Enheten

Organisasjonsnummer: 984 048 793
Organisasjonsform: Kommunalt foretak
Foretaksnavn: TRYSIL KOMMUNESKOGER KF
Forretningsadresse: Slettmovegen 25
2420 TRYSIL

Regnskapsår

Årsregnskapets periode: 01.01.2023 - 31.12.2023

Konsern

Morselskap i konsern: Nei

Regnskapsregler

Regler for små foretak benyttet: Ja
Benyttet ved utarbeidelsen av årsregnskapet til selskapet: Regnskapslovens alminnelige regler

Årsregnskapet fastsatt av kompetent organ

Bekreftet av representant for selskapet: Halvor Kristoffer Sætre
Dato for fastsettelse av årsregnskapet: 17.06.2024

Grunnlag for avgivelse

År 2023: Årsregnskapet er elektronisk innlevert
År 2022: Tall er hentet fra elektronisk innlevert årsregnskap fra 2023

Det er ikke krav til at årsregnskapet m.v. som sendes til Regnskapsregisteret er undertegnet. Kontrollen på at dette er utført ligger hos revisor/enhetens øverste organ. Sikkerheten ivaretas ved at innsender har rolle/rettighet for innsending av årsregnskapet via Altinn, og ved at det bekreftes at årsregnskapet er fastsatt av kompetent organ.

Brønnøysundregistrene, 08.08.2025



Resultatregnskap

Beløp i: NOK	Note	2023	2022
RESULTATREGNSKAP			
Inntekter			
Skogsvirke		21 500 000	24 498 000
Jakt og fiske		1 785 000	1 708 000
Grunnleie Trysilfjell Utmarkslag		5 548 000	4 156 000
Utmarksinntekter øvrige områder		1 811 000	1 104 000
Salg tomter og tilleggsareal øvrige områder		163 000	552 000
Offentlige tilskudd	1	1 099 000	890 000
Annen driftsinntekt		773 000	1 102 000
Salg av driftsmidler		4 078 000	
Sum inntekter		36 757 000	34 010 000
Kostnader			
Vareforbruk(skogkultur)		4 092 000	3 040 000
Lønnskostnad	2	6 937 000	6 508 000
Avskrivning	3	2 789 000	3 534 000
Annen driftskostnad		10 070 000	11 901 000
Sum kostnader		23 888 000	24 983 000
Driftsresultat		12 869 000	9 027 000
Finansinntekter og finanskostnader			
Annen renteinntekt		1 690 000	1 319 000
Annen finansinntekt		4 026 000	3 742 000
Sum finansinntekter		5 716 000	5 061 000
Annen finanskostnad		1 000	
Sum finanskostnader		1 000	
Netto finans		5 715 000	5 061 000
Ordinært resultat før skattekostnad		18 584 000	14 088 000
Ordinært resultat etter skattekostnad		18 584 000	14 088 000
Årsresultat		18 584 000	14 088 000



Resultatregnskap

Beløp i: NOK	Note	2023	2022
Overføringer og disponeringer			
Ordinært utbytte	4	13 958 000	13 916 000
Overføringer til/fra annen egenkapital	4	4 627 000	174 000
Sum overføringer og disponeringer		18 585 000	14 090 000



Balanse

Beløp i: NOK	Note	2023	2022
BALANSE - EIENDELER			
Anleggsmidler			
Immaterielle eiendeler			
Varige driftsmidler			
Skogeiendommer	3	103 037 000	103 011 000
Administrasjonsbygning	3	99 000	149 000
Skogsmaskiner, koie	3,9	3 309 000	2 792 000
Biler	3,9	793 000	
Skogtakst	1,3	2 802 000	5 189 000
Boliger	3	5 000	11 000
Inventar	3,9	205 000	39 000
Bomsystem Bittermarka	3		421 000
Sum varige driftsmidler		110 250 000	111 612 000
Finansielle anleggsmidler			
Investeringer i aksjer og andeler	5	8 111 000	8 111 000
Egenkapitaltilskudd KLP		1 029 000	986 000
Andre langsiktige fordringer			950 000
Sum finansielle anleggsmidler		9 140 000	10 047 000
Sum anleggsmidler		119 390 000	121 659 000
Omløpsmidler			
Varer			
Fordringer			
Kundefordringer		3 430 000	2 947 000
Andre kortsiktige fordringer		1 583 000	1 421 000
Sum fordringer		5 013 000	4 368 000
Bankinnskudd, kontanter og lignende			
Bankinnskudd, kontanter o.l.	7,8	37 107 000	30 598 000
Sum bankinnskudd, kontanter og lignende		37 107 000	30 598 000
Sum omløpsmidler		42 120 000	34 966 000



Balanse

Beløp i: NOK	Note	2023	2022
SUM EIENDELER		161 510 000	156 625 000
BALANSE - EGENKAPITAL OG GJELD			
Egenkapital			
Innskutt egenkapital			
Opptjent egenkapital			
Annen egenkapital	4,9	156 014 000	151 388 000
Sum opptjent egenkapital		156 014 000	151 388 000
Sum egenkapital		156 014 000	151 388 000
Sum langsiktig gjeld		0	0
Kortsiktig gjeld			
Leverandørgjeld		811 000	1 153 000
Skyldig offentlige avgifter		3 834 000	3 117 000
Annen kortsiktig gjeld		849 000	968 000
Sum kortsiktig gjeld		5 494 000	5 238 000
Sum gjeld		5 494 000	5 238 000
SUM EGENKAPITAL OG GJELD		161 508 000	156 626 000



Brønnøysundregistrene

ÅRSREGNSKAP FOR REGNSKAPSÅRET 2023 - GENERELL INFORMASJON

Journalnummer: 2024 624079

Enheten

Organisasjonsnummer: 984 048 793
Organisasjonsform: Kommunalt foretak
Foretaksnavn: TRYSIL KOMMUNESKOGER KF
Forretningsadresse: Slettmovengen 25
2420 TRYSIL

Regnskapsår

Årsregnskapets periode: 01.01.2023 - 31.12.2023

Konsern

Morselskap i konsern: Nei

Regnskapsregler

Regler for små foretak benyttet: Ja
Benyttet ved utarbeidelsen av
årsregnskapet til selskapet: Regnskapslovens alminnelige regler

Årsregnskapet fastsatt av kompetent organ

Bekreftet av representant for selskapet: Halvor Kristoffer Sætre
Dato for fastsettelse av årsregnskapet: 17.06.2024

Grunnlag for avgivelse

År 2023: Årsregnskap er elektronisk innlevert.
År 2022: Tall er hentet fra elektronisk innlevert årsregnskap fra 2023.

Det er ikke krav til at årsregnskapet m.v. som sendes til Regnskapsregisteret er undertegnet. Kontrollen på at dette er utført ligger hos revisor/enhetens øverste organ. Sikkerheten ivaretas ved at innsender har rolle/rettighet for innsending av årsregnskapet via Altinn, og ved at det bekreftes at årsregnskapet er fastsatt av kompetent organ.

Brønnøysundregistrene, 05.08.2024



Organisasjonsnr: 984 048 793
TRYSIL KOMMUNESKOGER KF

RESULTATREGNSKAP

Beløp i: NOK	Note	2023	2022
RESULTATREGNSKAP			
Inntekter			
Skogsvirke		21 500 000	24 498 000
Jakt og fiske		1 785 000	1 708 000
Grunnleie Trysilfjell			
Utmarkslag		5 548 000	4 156 000
Utmarksinntekter øvrige områder		1 811 000	1 104 000
Salg tomter og tilleggsareal øvrige områder		163 000	552 000
Offentlige tilskudd	1	1 099 000	890 000
Annen driftsinntekt		773 000	1 102 000
Salg av driftsmidler		4 078 000	
Sum inntekter		36 757 000	34 010 000
Kostnader			
Vareforbruk (skogkultur)		4 092 000	3 040 000
Lønnskostnad	2	6 937 000	6 508 000
Avskrivning	3	2 789 000	3 534 000
Annen driftskostnad		10 070 000	11 901 000
Sum kostnader		23 888 000	24 983 000
Driftsresultat		12 869 000	9 027 000
Finansinntekter og finanskostnader			
Annen renteinntekt		1 690 000	1 319 000
Annen finansinntekt		4 026 000	3 742 000
Sum finansinntekter		5 716 000	5 061 000
Annen finanskostnad		1 000	
Sum finanskostnader		1 000	
Netto finans		5 715 000	5 061 000
Ordinært resultat før skattekostnad		18 584 000	14 088 000
Ordinært resultat etter skattekostnad		18 584 000	14 088 000
Årsresultat		18 584 000	14 088 000
Overføringer og disponeringer			
Ordinært utbytte	4	13 958 000	13 916 000
Overføringer til/fra annen egenkapital	4	4 627 000	174 000
Sum overføringer og disponeringer		18 585 000	14 090 000





Organisasjonsnr: 984 048 793
TRYSIL KOMMUNESKOGER KF

BALANSE

Beløp i: NOK	Note	2023	2022
BALANSE - EIENDELER			
Anleggsmidler			
Immaterielle eiendeler			
Varige driftsmidler			
Skogeiendommer	3	103 037 000	103 011 000
Administrasjonsbygning	3	99 000	149 000
Skogsmaskiner, koie	3,9	3 309 000	2 792 000
Biler	3,9	793 000	
Skogtakst	1,3	2 802 000	5 189 000
Boliger	3	5 000	11 000
Inventar	3,9	205 000	39 000
Bomsystem Bittermarka	3		421 000
Sum varige driftsmidler		110 250 000	111 612 000
Finansielle anleggsmidler			
Investeringer i aksjer og andeler	5	8 111 000	8 111 000
Egenkapitaltilskudd KLP		1 029 000	986 000
Andre langsiktige fordringer			950 000
Sum finansielle anleggsmidler		9 140 000	10 047 000
Sum anleggsmidler		119 390 000	121 659 000
Omløpsmidler			
Varer			
Fordringer			
Kundefordringer		3 430 000	2 947 000
Andre kortsiktige fordringer		1 583 000	1 421 000
Sum fordringer		5 013 000	4 368 000
Bankinnskudd, kontanter og lignende			
Bankinnskudd, kontanter o. l.	7,8	37 107 000	30 598 000
Sum bankinnskudd, kontanter og lignende		37 107 000	30 598 000
Sum omløpsmidler		42 120 000	34 966 000
SUM EIENDELER		161 510 000	156 625 000

BALANSE - EGENKAPITAL OG GJELD



Egenkapital			
Innskutt egenkapital			
Opptjent egenkapital			
Annen egenkapital	4,9	156 014 000	151 388 000
Sum opptjent egenkapital		156 014 000	151 388 000
Sum egenkapital		156 014 000	151 388 000
Sum langsiktig gjeld		0	0
Kortsiktig gjeld			
Leverandørgjeld		811 000	1 153 000
Skyldig offentlige avgifter		3 834 000	3 117 000
Annen kortsiktig gjeld		849 000	968 000
Sum kortsiktig gjeld		5 494 000	5 238 000
Sum gjeld		5 494 000	5 238 000
SUM EGENKAPITAL OG GJELD		161 508 000	156 626 000



Organisasjonsnr: 984 048 793
TRYSIL KOMMUNESKOGER KF

NOTEOPPLYSNINGER - SELSKAP - alle poster oppgitt i hele tall

Note
2

Antall årsverk i regnskapsåret
9.00

Note
2

Spesifisering av resultatregnskapet

Lønnskostnader

<u>Lønn</u>	<u>Årets</u>	<u>Fjorårets</u>
	6106000.00	5784000.00
<u>Folketrygdavgift</u>	<u>Årets</u>	<u>Fjorårets</u>
	652000.00	615000.00
<u>Pensjonskostnader</u>	<u>Årets</u>	<u>Fjorårets</u>
	-39000.00	-41000.00
<u>Andre ytelser</u>	<u>Årets</u>	<u>Fjorårets</u>
	217000.00	150000.00
<u>Sum lønnskostnader</u>	<u>Årets</u>	<u>Fjorårets</u>
	6936000.00	6508000.00

Note

Ekstraordinære inntekter og kostnader

Sum Beløp

Balanseført verdi 31.12. Varige driftsmidler Immaterielle eiend.

Konsernregnskap

Morselskapet sitt navn

Forretningskontor for morselskapet



NOTER TIL ÅRSREGNSKAPET

Regnskapsprinsipper

Foretaket skal, så langt annet ikke følger av lov eller forskrift, føre særregnskap etter bedriftsøkonomiske prinsipper, stille opp resultatet, balansen og kontantstrømmene, utarbeide noter og utarbeide årsberetningen i tråd med lov av 17. juli 1998, nr 56 om årsregnskap mv. (regnskapsloven).

Hovedregel for vurdering og klassifisering av eiendeler og gjeld

Eiendeler bestemt til varig eie eller bruk er klassifisert som anleggsmidler. Andre eiendeler er klassifisert som omløpsmidler. Ved klassifisering av gjeld er tilsvarende kriterier lagt til grunn. Med unntak av skogeiendommene vurderes anleggsmidler til anskaffelseskost. Skogeiendommene er oppført til vurdert verdi i 1989 etter bruksverdi prinsippet. Anleggsmidlene nedskrives til virkelig verdi når verdifallet ikke forventes å være forbigående. Anleggsmidler med begrenset økonomisk levetid avskrives planmessig. Skogeiendommer avskrives ikke. Langsiktig gjeld balanseføres til nominelt beløp på etableringstidspunktet.

Omløpsmidler vurderes til laveste av anskaffelseskost og virkelig verdi. Kortsiktig gjeld balanseføres til nominelt beløp på etableringstidspunktet. Enkelte poster er i samsvar med regnskapsloven vurdert etter spesielle vurderingsregler, som det redegjøres nærmere for nedenfor.

Varige driftsmidler

Varige driftsmidler avskrives lineært over forventet økonomisk levetid.

Aksjer og andeler

Anleggsaksjer og andeler hvor Trysil Kommuneskoger ikke har betydelig innflytelse balanseføres til anskaffelseskost. Investeringene blir nedskrevet til virkelig verdi dersom verdifallet ikke er forbigående. Mottatt utbytte og andre utdelinger fra selskapene inntektsføres som annen finansinntekt.

Fordringer

Kundefordringer og andre fordringer oppføres til pålydende etter fradrag for avsetning til forventet tap. Avsetning til tap gjøres på grunnlag av en individuell vurdering av de enkelte fordringene.

1 Offentlige tilskudd

Bedriften har mottatt følgende offentlige tilskudd:

	2023	2022	2021
Tilskudd til skogkultur	1 099 294	840 463	1 225 302
Tilskudd til vegbygging		50 000	0
Tilskudd til skogbruksplan, redusert kostpris	2 075 741		
	3 175 035	890 463	1 225 302

2 Lønnskostnader, antall ansatte, godtgjørelser m.m.

Lønnskostnader	2023	2022
Lønn	6 105 833	5 783 852
Arbeidsgiveravgift	652 434	615 331
Pensjonskostnader	-38 726	-41 141
Andre sos. kostn. og ref. sykepenges	217 396	150 376
Sum	6 936 937	6 508 418
Antall ansatte pr. 31/12	9	8



3 Varige driftsmidler/investeringer

Beløp i NOK 1 000

	Skog- eiendom	Bygninger	Boliger	Skog- takst	Mobile mask., koier	Inventar	Biler	Bomsystem Bittermarka	Sum
Ansk.kost 1/1	103011	4625	159	5189	27865,6	59		1189	142097,6
Tilgang 2023	26				3937	246	1397		5606
Avgang 2023				2076	1629		475		4180
Ansk.kost 31/12	103 037	4625	159	3113	30173,6	305	922	1189	143523,6
Akk. avskr. 1/1		4477	148		25073,8	19		768	30485,8
Avskr. 2023		49	6	311	1791	81	129	421	2788
Akk. avskr. 31/12	0	4526	154	311	26864,8	100	129	1189	33273,8
Bokført verdi 31/12	103 037	99	5	2802	3309	205	793	0	110249,8

Årets investeringer er finansiert med egenkapital.

4 Egenkapital

Bedriften eies 100 % av Trysil kommune

Beløp i NOK 1 000

Egenkapitalendringer	Egenkapital
Egenkapital 1.1.2023	151 387
Årets resultat	18 585
Utbytte/ overført eier	-13 958
Egenkapital 31.12.2023	156 014

5 Aksjer og andeler i andre foretak m.v.

	Eierandel	Anskaffelses- kost	Balanseført verdi
Anleggsmidler			
Østby Utmarkslag SA	473 andeler	4 730	4 730
Flermoen Utmarkslag SA	5 200 andeler	52 000	52 000
Trysilfjell Utmarkslag SA	557 andeler	2 110	2 110
Skistar AB	1 904 aksjer	159 369	159 369
Destinasjon Trysil SA	1 andel	1 500	1 500
Glommen Mjøsen Skog SA, andelskapital	2000 andeler	250 000	250 000
Trysil Fjernvarme AS	38 500 aksjer	7 610 000	7 610 000
Søre Trysil Utm. Lag SA	156 andeler	31 200	31 200
Sum		8 110 909	8 110 909



6 Mellomværende med tilknyttet selskap

	Kjøp	Salg	Kundefordr.	Lev. gjeld
Trysil kommune	14 086 268	327 375		
Søir	30 583			
Revisjon Øst IKS	69 050			
	14 185 901	327 375		

7 Bankinnskudd

Av bankinnskuddene er:
kr 295.174,- sperret for skattetrekk.

8 Avsetninger og bruk av avsetninger

Det er gjennom regnskapsåret avsatt skogfondsmidler tilsvarende kr 3.860.760,-. Videre er det mottatt samlet 3.175.035,- i tilskudd til virksomheten gjennom Skogfondskontoen. Det er inntektsført kr 788.755,- fra Skogfondskonto i 2023. Saldo på Skogfondskonto er kr 103.029,- pr.31.12.23.

9 Investeringer

Konto		Regnskap 2023	Regulert budsjett 2023	Opprinnelig budsjett 2023	Regnskap 2022
1260	Skogsbruksplan 2022				5 189 353
1244	Lassbærer	3 780 000	2 220 000	2 500 000	
	Hogstmaskin			3 300 000	
1230	5 biler	1 397 360	1 112 843		
1247	Jernhest	157 300	157 300		
1252	Inventar	245 825	245 825		
	Sum	5 580 485	3 735 968	5 800 000	5 189 353

Årets investeringer er finansiert med egenkapital.

I det regulerte budsjettet er innbytte av gammel lassbærer trekt ut i kostprisen på lassbærer, og forsikringsoppgjør for en vraket bil er trekt ut i kostprisen på bilene.

10 Pensjoner

Bedriftens pensjonsansvar i forhold til den ordinære tariffestede tjenstepensjonsordningen er dekket gjennom en kommunal pensjonsordning. Ordningen gir rett til en definert ytelse i henhold til tariffavtalen i kommunal sektor.

Tjenstepensjonsordningen gir ved full opptjening en alderspensjon som sammen med folketrygdens ytelser utgjør en samlet bruttopensjon på 66 % av pensjonsgrunnlaget. Framtidige pensjonsytelser blir beregnet ut fra antall opptjeningsår og lønnsnivået ved pensjonsalder. Ordningen sikrer en brutto uførepensjon på samme nivå som alderspensjon og omfatter i tillegg ektefellepensjon og barnepensjon. De ansatte har også rett til AFP etter bestemte regler. AFP er ikke forsikringsmessig dekket, og det er ikke avsatt midler i forsikringsordningen til framtidige AFP pensjoner.

Alle som har begynt ved bedriften etter 1988 er pliktige medlemmer i pensjonsordningen. Ved årsskiftet var 5 ansatte med i ordningen som i 2023 kostet kr 52.502,-, dette inkluderer også reguleringer for tidligere ansatte som har AFP-, alders-, uføre- og etterlattepensjon.

Foretakets premiebetaling er å betrakte som pensjonskostnad. Trysil Kommuneskoger har sammen med Trysil Kommune sin pensjonsordning i KLP.

Pensjonsforpliktelsen er ikke balanseført. Foretaket er forpliktet til å betale reguleringspremier og premier for andre ikke forsikringsbare ytelser etter at arbeidstaker har fratrudd. Dersom foretaket avvikles eller er under konkursbehandling vil Overføringsavtalens sikringsordning fremme krav på et engangsbeløp på de forventede tilleggspremier for fremtiden (avviklingstilskudd).



TRYSIL KOMMUNESKOGER

Årsberetning 2023

1. STYRE OG ADMINISTRASJON

Trysil Kommuneskoger KF er et kommunalt foretak, opprettet med hjemmel i kommuneloven.

Foretakets formål er å eie og drive Trysil kommunes skogs- og utmarksområder, annen virksomhet som står i naturlig sammenheng med det, samt å ha eierinteresser i selskaper som driver annen virksomhet. Foretakets forretningskontor er i Trysil kommune.

Styret har bestått av:

1/1 – 20/6

Børre Rogstadkjærnet, leder, Marit Astrup, nestleder, Trygve Øvergård, Eline Bryn og Ola Stensby. Sistnevnte er valgt av og blant de ansatte. Varamedlemmer har vært Simen Løken, Elisabeth Onsager og Helge Øivang.

20/6 – 31/12

Børre Rogstadkjærnet, leder, Marit Astrup, nestleder, Trygve Øvergård, Silje Moren og Ola Stensby. Sistnevnte er valgt av og blant de ansatte. Varamedlemmer har vært Simen Løken, Trine Merete Nome og Simen Skavern.

Styret har i 2023 hatt 6 møter og behandlet 46 saker.

Daglig leder/skogsjef har vært Halvor Sætre.

2. EIENDOM

Ved utgangen av året er totalarealet på 646 763 dekar, hvorav 387 291 dekar er produktiv skog. Det ble i 2023 solgt 2,5 dekar til tomter og andre formål.

Totalt bundet CO₂ i skogen: 5,291 millioner tonn.

Årlig binding av CO₂ i skogen: 200 500 tonn.

3. OMSETNING OG RESULTAT

Tømmerprisene har gjennom 2023 vært stigende sett mot 2022. Trelastprisene har vært synkende, så prisoppgangen har i stor grad vært drevet av mangel på tømmer. Dette på grunn av høy aktivitet i tynning og drifter med høy massevirkeandel. Massevirkeforbrukende industri har hatt mangel på råstoff, særlig på grunn av sanksjoner mot Russland, men også at massevirkeprisen blir påvirket av energiprisene. Høye strømpriser og høye tømmerpriser har redusert lønnsomheten hos sagbrukene, men eksport og valutafordel har reddet økonomien hos sagbrukene som fortsatt kjører med full produksjon.

Omsetningen i 2023 var på kr 36,7 mill. mot et budsjett på kr 38,3 mill. Omsetningen i 2022 var på kr 34 mill.

I driftsinntektene ligger det salg av driftsmidler til kr. 4 mill. Dette innebærer innbytte av lassbærer, og realisasjon av maskinene som ble benyttet på tynningslaget som ble avviklet i 2023.



Driftskostnader inklusive avskrivninger kom på kr 23,9 mill. mot et budsjett på kr 25,5 mill.

Totale driftskostnader er for 2023 kr 23,9 mill. og er kr 1,1 mill. lavere enn i 2022 og kr 1,6 mill. lavere enn budsjett. Noen av kostnadene er volumavhengige, og er derfor redusert som følge av at tømmervolumet er redusert.

Driftsresultat for 2023 ble kr 12,8 mill. mot kr 9 mill. i 2022. Netto finansinntekter var i 2023 kr 5,7 mill. mot kr 5 mill. i 2022. Dette gir et resultat før disposisjoner på kr 18,6 mill. som er kr 4,5 mill. høyere enn 2022.

Etter bearbeidelse av ny skogbruksplan har det i 2023 blitt besluttet å redusere hogstkvantum på eiendommen til ca. 30 000 m³ i sluttavvirkning og 6 - 8 000 m³ i tynning. Det ble også som følge av et lavere fremtidig tynningsbehov besluttet å avvikle eget tynningslag.

Det er utbetalt kr 13,958 mill. til eier i 2023, mens det er budsjettert med 14,708 mill. Årsaken til differansen er at kr 0,750 mill. som ble vedtatt i kommunestyret i sak KS 67/22 for dekning av kostnader til utbygging av fiber til Tannåneset og Flermoen, ikke har blitt utbetalt i 2023. Disse midlene har ikke blitt brukt i 2023 på grunn av at prosjektet ikke har kommet i gang, og eier ønsket derfor at disse midlene skulle stå hos Trysil kommuneskoger fram til det påløp kostnader i prosjektet.

Prisøkningen på sagtømmer og massevirke har bidratt til at det økonomiske resultatet for Trysil Kommuneskoger ble bedre enn forventet etter at det ble besluttet å senke avvirkningsvolumet.

Regnskapet er satt opp etter forutsetning om fortsatt drift.

4. ÅRETS DRIFT

Avvirkning og skogkultur

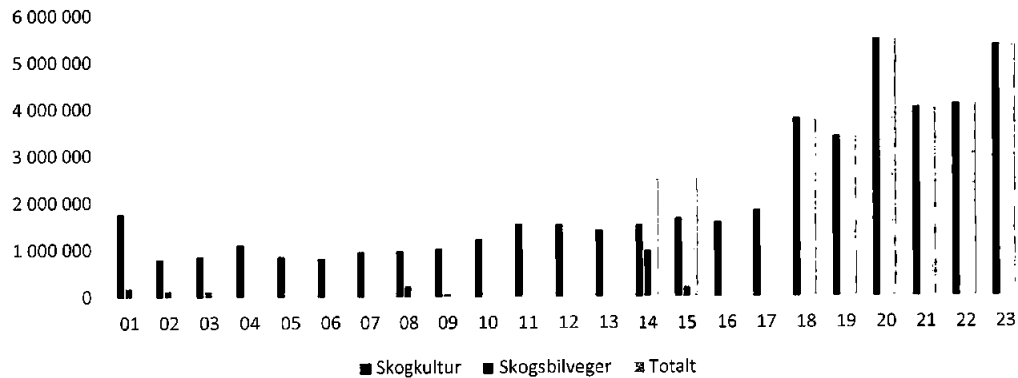
Det ble i 2023 avvirket og solgt 37 519 m³ virke til en verdi av kr 21,2 mill. Budsjettet var på 50.000 m³ til en verdi av kr 24,4 mill. Gjennomsnittlig virkespris ble kr 565,- pr m³. Det er 46 kroner høyere enn 2022 og 62 kroner over budsjett. Tynningsaktiviteten ble opprettholdt på et høyt nivå.

Avvirkning de siste fem år i kvantum og verdi:

	2023		2022		2021		2020		2019	
	m ³	1.000 kr	m ³	1.000 kr	m ³	1.000 kr	m ³	1.000 kr	m ³	1.000 kr
Sagtømmer gran	7 078	4 862	12 670	8 448	12 644	7 906	9 882	4 766	7 576	4 251
Sagtømmer furu	13 190	8 823	12 704	8 651	16 063	10 069	18 216	9 159	17 699	9 820
Sagtømmer i alt	20 268	13 685	25 374	17 099	28 707	17 975	28 098	13 925	25 275	14 071
Spesialtømmer	42	38	507	421	1 600	1 294	1 230	947	2 252	1 612
Massevirke	17 205	7 492	20 672	6 634	25 273	6 731	25 125	7 332	19 463	6 876
Total avvirkning	37 519	21 216	46 553	24 154	55 580	26 000	54 453	22 204	46 990	22 559

Til skogkultur ble det i 2023 brukt kr 5,4 mill. mot kr 4,1 mill. året før. Inkludert i dette er innkjøpte varer som for eksempel planter, samt lønnskostnader knyttet til gjennomføringen av aktivitetene. Forbruket er kr 1,1 mill. høyere enn budsjett, men i regnskapstillene er ikke lønninger/administrasjon til egne ansatte fordelt på denne regnskapskontoen. Summen av all skogkulturaktivitet utløste offentlige tilskudd på kr 1,1 mill.

Forbruk skogkultur



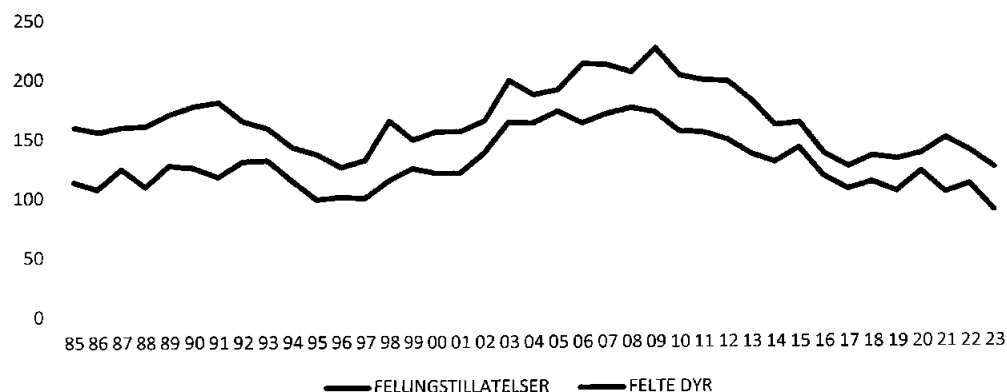
Investeringene i skogkultur fordeler seg på følgende aktiviteter:

Aktivitet:	2023	2022	2021	2020	2019	2018
Planting (stk)	449 000	293 500	316 950	434 045	309 000	210 000
Markberedning (daa)	2 100	2 500	3 648	6 508	2 086	4 763
Ungskogpleie (daa)	2 259	3 643	1 435	2 108	2 037	2 681
Gjødsling (daa)	980	-	2 301	2 739	2 370	2 504
Forhåndsrydding (daa)	-	622	0	1 352	88	204
Grøfterensk (meter)	-	-	892	892	1 454	450

Utmark

Inntekter fra jakt og fiske ble kr 1,78 mill., hvorav kr 1,2 mill. kommer fra elgjakta. Elgjakt på våre eiendommer leies bort til kommunens innbyggere. Det ble gitt 125 fellingsstillatelser og 89 elger ble felt. Tilsvarende tall for 2022 var 139 og 111. Fellingsprosenten ble 71 % (80 % i 2022).

Elgstatistikk 1985-2023



Festeinntekter, grunnleie, andel salg av tomter fra Trysilfjell Utmarkslag og vegavgift (andre utmarksinntekter) ble kr 7,36 mill. noe som er kr 2,16 mill. mer enn for 2022. Økningen skyldes høyere grunnleie fra Trysilfjell utmarkslag, og utbytte fra andre utmarkslag. Resultatet er kr 0,46 mill. høyere enn budsjett.

Ulla
[Signature]



Det ble innløst en festetomt i Bittermarka i 2023. Det ble i sum solgt tomter for kr 0,16 mill. Som er omtrent som budsjettert.

5. INVESTERINGER

Total investering i skogkultur i 2023 er på kr 5,4 mill. Det er mottatt kr 1,1 mill. i offentlig tilskudd til skogkultur. Budsjettert bytte av lassbærer ble gjennomført til kr 3,8 mill. Det er budsjettert med kr. 2,2 mill, men her er innbytte av gammel maskin fratrukket kostpris. Bytte av hogstmaskin var tidligere oppført i budsjett, men er tatt ut i regulert investeringsbudsjett, da det ble klart at den ikke ble levert før i 2024. Det er innkjøpt 5 brukte biler til de ansatte på maskinlagene til kr. 1,4 mill. I prosessen med avvikling av tynningslaget ble det solgt en bil til GM-skogsdrift, og en bil blitt vraket og en rimeligere er innkjøpt. I revidert budsjett er det derfor budsjettert med kr. 1,1 mill.

Det er i revidert budsjett inntatt kjøp av jernhest til kr 0,16 mill. Denne benyttes til utkjøring av skogplanter. Det ble under vårplantingen et akutt behov for ny maskin da den gamle maskinen havarerte. Det er videre investert kr 0,25 mill i inventar i forbindelse med utleie av kontorer til ny leietaker.

6. FINANSIERING OG LIKVIDITET

Tilleggsandelene i Glommen Mjøsen Skog ble i 2020 vedtatt realisert. I henhold til Samvirkeoven skal dette utbetales over 3 år og første utbetaling ble foretatt i 2021. Samlet dreier dette seg om kr 2,8 mill. Det resterende beløp er ført i balansen som langsiktig fordring.

Innestående saldo i vegvedlikeholdsforeningene der Trysil Kommuneskoger er medlem ble tatt inn i regnskapet i 2021. Dette er midler som har bygd seg opp over tid og utgjør i 2023 kr 1 mill. Dette er ført i balansen som kortsiktig gjeld. Dette reduserer posten andre driftskostnader i regnskapet med tilsvarende beløp.

Samlede eiendeler som foretaket disponerer har i løpet av året økt med kr 4,8 mill. fra kr 156,6 mill. til kr 161,5 mill. Av eiendelene utgjør skogen kr 103,0 mill.

Ved årsskiftet disponerte foretaket kr 42,1 mill. i omløpsmidler.

7. ANSATTE OG ARBEIDSMILJØ

Trysil Kommuneskoger hadde pr. 01.01.2023 10 fast ansatte hvorav 2 lærlinger. Ved årsskiftet 23/24 har TKS 6 fast ansatte, herav 1 lærling. Tre ansatte har sesongarbeid med planting og ungsogpleie. Disse tre arbeider i Trysilfjellet i vinterhalvåret. I tillegg til egne ansatte har 9 personer vært ansatt på tidsbegrensede kontrakter. Arbeidet tid utgjorde i 2023 10,5 årsverk.

	2023	2022	2021	2020	2019
Arbeidstimer	17 899	17 391	15 528	14 357	11 550
Sykefravær i %	8,0	6,0	1,0	0,05	0,8
Direkte lønn	6 398 527	6 174 224	5 467 598	5 210 316	3 624 652
Trukket skatt	1 692 742	1 655 947	1 459 360	1 444 548	1 016 199

Det har vært en langtidssykmelding i bedriften i 2023.

Trysil Kommuneskoger KF er medlem i Salutis HMS. Det er ikke rapportert skader i 2023.

8. MILJØ OG SERTIFISERING

Etter styrets oppfatning forurenses ikke foretaket det ytre miljø utover det som følger av normal skogsdrift.

På eiendommen har vi avsatt 8,5% av produktivt skogareal til nøkkelbiotoper.

Foretaket er miljøsertifisert gjennom Glommen Mjøsen Skog SA sitt PEFC gruppesertifikat. Sertifikatutsteder for Glommen Mjøsen Skog SA er Det Norske Veritas AS.



9. LIKESTILLING og DISKRIMINISERING

I foretakets styre er kvinneandelen 40 %. Det er ingen kvinner ansatt. Det har ved de siste stillingsutlysninger ikke vært kvinnelige søkere til faste stillinger i TKS. I Prosjekt JOB:U som er et jobbtilbud til ungdom hadde vi inne 2 jenter i sommerjobb i tillegg hadde vi inne en kvinnelig medarbeider i plantesesongen. TKS søker å oppnå mangfold i kjønn, funksjonsnivå og kulturell bakgrunn. TKS ønsker å fremme likestilling, og har nulltoleranse for diskriminering og trakassering. Lønns- og arbeidsvilkår skal ikke favorisere kjønn, og lønnspolitikken har kjønnsnøytrale kriterier for lønnsfastsettelsen.

10. TILTAK-HØY ETISK STANDARD

Trysil kommuneskoger har etiske retningslinjer for ansatte og tillitsvalgte som blir revidert av styret en gang i året.

11. UTSIKTENE FOR 2024


Tømmer- og massevirkeprisene gikk opp ved inngangen til 2024, til tross av at markedet for trelast nasjonalt er sviktende. Nybygging av fritidsboliger og boliger har stoppet opp på grunn av renteøkninger og økonomisk usikkerhet, så oppgangen i tømmer- og massevirkepris er i stor grad drevet av mangel på tømmer og massevirke. Mangelen på tømmer kommer i stor grad av økt tynningsaktivitet og drifter med høy massevirkeandel. Ettersom den norske kronen er svak målt mot euro og US dollar, kompenserer delvis eksporten av trelast for sviktende marked nasjonalt.

Det er begrenset med tilgjengelige regulerte tomter på vår eiendom, så utbetalinger fra utmarkslagene vil bli redusert.

Trysil, 7. februar 2024


Børre Rogstad
leder


Marit Astrup


Trygve Øvergård

Silje Moren




Ola Stensøy


Halvor Sætre
skogsjef



Postboks 84, 2341 Løten
Telefon: 62 43 58 00
www.revisjon-ost.no
post@rev-ost.no
Org.nr.: 974 644 576 MVA
Bankgiro: 1822.46.49505

Til kommunestyret i Trysil kommune

UAVHENGIG REVISORS BERETNING 2023 – TRYSIL KOMMUNESKOGER KF

Uttalelse om årsregnskapet

Konklusjon

Vi har revidert årsregnskapet for Trysil kommuneskoger KF som viser et overskudd på **kr 18 584 794**. Årsregnskapet består av balanse per 31. desember 2023, resultatregnskap for regnskapsåret avsluttet per denne datoen og noter til årsregnskapet, herunder et sammendrag av viktige regnskapsprinsipper.

Etter vår mening

- oppfyller årsregnskapet gjeldende lovkrav, og
- gir årsregnskapet et rettviseende bilde av foretakets finansielle stilling per 31. desember 2023, og av resultatet for regnskapsåret avsluttet per denne datoen i samsvar med regnskapslovens regler, tilleggsbestemmelser i kommuneloven og god regnskapsskikk i Norge.

Grunnlag for konklusjonen

Vi har gjennomført revisjonen i samsvar med lov, forskrift, god kommunal revisjonsskikk i Norge og International Standards on Auditing (ISA-ene). Våre oppgaver og plikter i henhold til disse standardene er beskrevet nedenfor under *Revisors oppgaver og plikter ved revisjon av årsregnskapet*. Vi er uavhengige av foretaket i samsvar med kravene i relevante lover og forskrifter i Norge, og har overholdt våre øvrige etiske forpliktelser i samsvar med disse kravene. Innhentet revisjonsbevis er etter vår vurdering tilstrekkelig og hensiktsmessig som grunnlag for vår konklusjon.

Årsberetningen og annen øvrig informasjon

Ledelsen er ansvarlig for informasjonen i årsberetningen og den øvrige informasjonen som er publisert sammen med årsregnskapet. Øvrig informasjon omfatter den lovbestemte årsberetningen og annen informasjon i årsberetning. Vår konklusjon om årsregnskapet ovenfor dekker verken informasjonen i årsberetningen eller annen øvrig informasjon.

Besøksadresse
hovedkontor Løten:
Kildevegen 14

Besøksadresse
kontor Kongsvinger:
Fjellgata 4



I forbindelse med revisjonen av årsregnskapet er det vår oppgave å lese årsberetningen og annen øvrig informasjon. Formålet er å vurdere hvorvidt det foreligger vesentlig inkonsistens mellom årsberetningen, annen øvrig informasjon og årsregnskapet og den kunnskap vi har opparbeidet oss under revisjonen av årsregnskapet, eller hvorvidt informasjon i årsberetningen og annen øvrig informasjon ellers fremstår som vesentlig feil. Vi har plikt til å rapportere dersom årsberetningen eller annen øvrig informasjon fremstår som vesentlig feil. Vi uttaler oss om årsberetningen og annen øvrig informasjon mottatt 12. februar 2024 og har ingenting å rapportere i så henseende.

Basert på kunnskapen vi har opparbeidet oss i revisjonen, mener vi at årsberetningen

- inneholder de opplysninger som skal gis i henhold til gjeldende lovkrav og
- at opplysningene om økonomi i årsberetningen stemmer overens med årsregnskapet.

Vi henviser for øvrig til avsnittet «Uttalelse om redegjørelse for vesentlige budsjetavvik» under uttalelse om øvrige lovmessige krav.

Styret og daglig leders ansvar for årsregnskapet

Styret og daglig leder er ansvarlig for å utarbeide årsregnskapet og for at det gir et rettvise bilde i samsvar med regnskapslovens regler, tilleggsbestemmelser i kommuneloven og god regnskapsskikk i Norge. Ledelsen er også ansvarlig for slik intern kontroll den finner nødvendig for å kunne utarbeide et årsregnskap som ikke inneholder vesentlig feilinformasjon, verken som følge av misligheter eller utilsiktede feil.

Revisors oppgaver og plikter ved revisjonen av årsregnskapet

Målet med revisjonen er å oppnå betryggende sikkerhet for at årsregnskapet som helhet ikke inneholder vesentlig feilinformasjon, verken som følge av misligheter eller utilsiktede feil, og å avgi en revisjonsberetning som gir uttrykk for vår mening. Betryggende sikkerhet er en høy grad av sikkerhet, men ingen garanti for at en revisjon utført i samsvar med ISA-ene, alltid vil avdekke vesentlig feilinformasjon. Feilinformasjon kan oppstå som følge av misligheter eller utilsiktede feil. Feilinformasjon er å anse som vesentlig dersom den enkeltvis eller samlet med rimelighet kan forventes å påvirke økonomiske beslutninger som brukerne foretar på grunnlag av årsregnskapet.

Som del av en revisjon i samsvar med, herunder ISA-ene, utøver vi profesjonelt skjønn og utviser profesjonell skepsis gjennom hele revisjonen. I tillegg:

- identifiserer og anslår vi risikoen for vesentlig feilinformasjon i årsregnskapet, enten det skyldes misligheter eller utilsiktede feil. Vi utformer og gjennomfører revisjonshandlinger for å håndtere slike risikoer, og innhenter revisjonsbevis som er tilstrekkelig og hensiktsmessig som grunnlag for vår konklusjon. Risikoen for at vesentlig feilinformasjon som følge av misligheter ikke blir avdekket, er høyere enn for feilinformasjon som skyldes utilsiktede feil, siden misligheter kan innebære samarbeid, forfalskning, bevisste utelatelser, uriktige fremstillinger eller overstyring av intern kontroll.
- opparbeider vi oss en forståelse av intern kontroll som er relevant for revisjonen, for å utforme revisjonshandlinger som er hensiktsmessige etter omstendighetene, men ikke for å gi uttrykk for en mening om effektiviteten av foretakets interne kontroll.
- evaluerer vi om de anvendte regnskapsprinsippene er hensiktsmessige og om



- regnskapsestimatene og tilhørende noteopplysninger utarbeidet av ledelsen er rimelige.
- evaluerer vi den samlede presentasjonen, strukturen og innholdet i årsregnskapet, inkludert tilleggsopplysningene, og hvorvidt årsregnskapet gir uttrykk for de underliggende transaksjonene og hendelsene på en måte som gir et rettviseende bilde.

Vi kommuniserer med kontrollutvalget og styret blant annet om det planlagte innholdet i og tidspunkt for revisjonsarbeidet og eventuelle vesentlige funn i revisjonen, herunder vesentlige svakheter i intern kontroll som vi avdekker gjennom revisjonen.

Uttalelse om øvrige lovmessige krav

Konklusjon om registrering og dokumentasjon

Basert på vår revisjon av årsregnskapet som beskrevet ovenfor, og kontrollhandlinger vi har funnet nødvendig i henhold til internasjonal standard for attestasjonsoppdrag (ISAE) 3000 «Attestasjonsoppdrag som ikke er revisjon eller forenklet revisorkontroll av historisk finansiell informasjon», mener vi at ledelsen har oppfylt sin plikt til å sørge for ordentlig og oversiktlig registrering og dokumentasjon av foretakets regnskapsopplysninger i samsvar med lov og god bokførings praksis i Norge.

Uttalelse om redegjørelse for vesentlige budsjettavvik

Vi har utført et attestasjonsoppdrag som skal gi moderat sikkerhet, i forbindelse med Trysil kommuneskoger KFs redegjørelse for vesentlige budsjettavvik, enten det skyldes beløpsmessige avvik eller avvik fra kommunestyrets premisser for bruken av bevilgningene.

Konklusjon

Basert på de utførte handlingene og innhentede bevis er vi ikke blitt kjent med forhold som gir grunn til å tro at årsberetningen ikke gir dekkende opplysninger om vesentlige budsjettavvik.

Styret og daglig leders ansvar for å redegjøre for budsjettavvik

Styret og daglig leder er ansvarlig for å etablere administrative rutiner som sørger for at det utarbeides og iverksettes rutiner som sikrer at alle vesentlige budsjettavvik identifiseres og beskrives. Dette gjelder både beløpsmessige rammer og vedtatte premisser for bruken av bevilgningene. I årsberetningen skal styret redegjøre for vesentlige beløpsmessige avvik mellom årsbudsjettet og årsregnskapet, og vesentlige avvik fra kommunestyrets premisser for bruken av bevilgningene.


Våre oppgaver og plikter

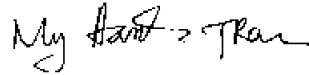
Vår oppgave er å se etter om årsberetningen gir dekkende opplysninger om vesentlige beløpsmessige avvik fra årsbudsjettet og vesentlige avvik fra kommunestyrets premisser for bruken av bevilgningene. Vi skal avgi en uttalelse om årsberetningen på grunnlag av bevisene vi har hentet inn. Vi har utført vårt attestasjonsoppdrag med moderat sikkerhet i samsvar med kommunelovens regler og RSK 302 Forenklet etterlevelseskontroll av vesentlige budsjettavvik. Standarden krever at vi planlegger og gjennomfører oppdraget for å oppnå moderat sikkerhet for hvorvidt det foreligger dekkende opplysninger om vesentlige budsjettavvik i årsberetningen.



Utføring av et attestasjonsoppdrag som skal gi moderat sikkerhet i henhold til RSK 302, innebærer å utføre handlinger for å innhente bevis for om det foreligger avvik fra budsjettvedtak, både beløpsmessige avvik og avvik fra kommunestyrets premisser for bruken av bevilgningene, og om det i årsberetningen er gitt dekkende opplysninger om årsakene til avvikene. Typen, tidspunktet for og omfanget av de valgte handlingene er gjenstand for revisors skjønn. Moderat sikkerhet har klart lavere sikkerhetsgrad enn betryggende sikkerhet, og vi gir derfor ikke uttrykk for samme nivå av sikkerhet som i konklusjon om årsregnskapet i revisjonsberetningen. Vi mener at vi har innhentet tilstrekkelig og hensiktsmessig bevis som grunnlag for vår konklusjon.

Løten, 15. mars 2024


Tommy Pettersen
oppdragsansvarlig regnskapsrevisor/
statsautorisert revisor



My Hanh Thi Tran
regnskapsrevisor

Kopi: Kontrollutvalget
Formannskapet
Kommunedirektøren
Styret



Trysil Kommuneskoger KF, org.nr.984 048 793

Resultatregnskap

	Note	2023	Opprinnelig budsjett 2023	Regulert budsjett 2023	2022
DRIFTSINNTEKTER OG DRIFTSKOSTNADER					
Driftsinntekter					
Skogsvirke		21 499 516	26 130 000	26 130 000	24 498 479
Jakt og fiske		1 785 169	1 876 000	1 876 000	1 708 258
Grunnleie Trysilfjell Utmarkslag		5 548 012	5 700 000	5 700 000	4 156 254
Utmarksinntekter øvrige områder		1 810 680	1 225 000	1 225 000	1 104 122
Salg tomter og tilleggsareal øvrige områder		163 456	220 000	220 000	551 546
Offentlige tilskudd	1	1 099 294	850 000	850 000	890 463
Annen driftsinntekt		772 708	772 124	772 124	1 102 299
Salg av driftsmidler		4 078 452	1 560 000	1 560 000	
Sum driftsinntekter		36 757 287	38 333 124	38 333 124	34 011 421
Driftskostnader					
Vareforbruk (skogkultur)		4 092 431	4 265 000	4 265 000	3 039 957
Lønnskostnad	2	6 936 935	6 990 761	6 990 761	6 508 416
Avskrivning på varige driftsmidler	3	2 788 673	3 146 774	3 146 774	3 533 627
Annen driftskostnad		10 070 480	11 137 700	11 137 700	11 901 114
Sum driftskostnader		23 888 519	25 540 235	25 540 235	24 983 114
DRIFTSRESULTAT		12 868 768	12 792 889	12 792 889	9 028 307
FINANSINNTEKTER OG FINANSKOSTNADER					
Finansinntekter					
Annen renteinntekt		1 690 499	434 600	434 600	1 319 139
Annen finansinntekt		4 026 290	3 250 000	3 250 000	3 742 477
Sum finansinntekter		5 716 789	3 684 600	3 684 600	5 061 616
Finanskostnader					
Annen rentekostnad		67			35
Annen finanskostnad		696			82
Sum finanskostnader		763	-	-	35
NETTO FINANSPOSTER		5 716 026	3 684 600	3 684 600	5 061 581
ÅRSRESULTAT		18 584 794	16 477 489	16 477 489	14 089 888
OVERF. OG DISPONERINGER					
Utbytte til eier	4	13 958 000	14 708 000	14 708 000	13 916 017
Overført/bruk av annen egenkapital	4	4 626 794	1 769 489	1 769 489	173 789
SUM OVERF. OG DISP.		18 584 794	16 477 489	16 477 489	14 089 806



Trysil Kommuneskoger KF, org.nr.984 048 793

Balanse pr. 31.12.2023

	Note	31.12.2023	31.12.2022
EIENDELER			
ANLEGGSMIDLER			
Varige driftsmidler			
Skogeiendommer	3	103 097 116	103 011 116
Administrasjonsbygning	3	99 000	148 500
Skogsmaskiner, koie	3,9	3 308 858	2 792 131
Biler	3,9	793 412	
Skogtakst	1,3	2 802 251	5 189 352
Boliger	3	5 000	11 000
Inventar	3,9	204 623	39 084
Bomsystem Bittermarka	3	-	421 070
Sum varige driftsmidler		110 250 260	111 612 253
Finansielle anleggsmidler			
Investeringer i aksjer og andeler	5	8 110 909	8 110 909
Egenkapitaltiskudd KLP		1 029 005	985 601
Andre langsiktige fordringer		-	949 903
Sum finansielle anleggsmidler		9 139 914	10 046 413
SUM ANLEGGSMIDLER		119 390 174	121 658 666
OMLØPSMIDLER			
Fordringer			
Kundefordringer		3 429 700	2 946 969
Andre kortsiktige fordringer		1 582 621	1 421 320
Sum fordringer		5 012 321	4 368 289
Bankinnskudd, kontanter o.l.	7,8	37 107 023	30 598 325
SUM OMLØPSMIDLER		42 119 344	34 966 614
SUM EIENDELER		161 509 518	156 625 280



EGENKAPITAL OG GJELD

EGENKAPITAL

Opptjent egenkapital			
Annen egenkapital	4,9	156 014 451	151 387 657
Sum opptjent egenkapital		<u>156 014 451</u>	<u>151 387 657</u>
SUM EGENKAPITAL		<u>156 014 451</u>	<u>151 387 657</u>

GJELD

KORTSIKTIG GJELD


Leverandørgjeld		811 420	1 152 604
Skyldig offentlige avgifter		3 834 236	3 116 593
Annen kortsiktig gjeld		849 408	968 425
SUM KORTSIKTIG GJELD		<u>5 495 064</u>	<u>5 237 622</u>
SUM GJELD		<u>5 495 064</u>	<u>5 237 622</u>
SUM EGENKAPITAL OG GJELD		<u>161 509 515</u>	<u>156 625 279</u>

Underskrifter

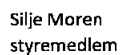
Trysil, 07. februar 2024



Børre Rogstadkjærnet
styreleder


Marit Astrup
nestleder


Trygve Øvergård
styremedlem


Ola Stensby
styremedlem


Silje Moren
styremedlem


Halvor Kristoffer Sætre
skogsjef


Silje Moren



NOTER TIL ÅRSREGNSKAPET

Regnskapsprinsipper

Foretaket skal, så langt annet ikke følger av lov eller forskrift, føre særregnskap etter bedriftsøkonomiske prinsipper, stille opp resultatet, balansen og kontantstrømmene, utarbeide noter og utarbeide årsberetningen i tråd med lov av 17. juli 1998, nr 56 om årsregnskap mv. (regnskapsloven).

Hovedregel for vurdering og klassifisering av eiendeler og gjeld

Eiendeler bestemt til varig eie eller bruk er klassifisert som anleggsmidler. Andre eiendeler er klassifisert som omløpsmidler. Ved klassifisering av gjeld er tilsvarende kriterier lagt til grunn. Med unntak av skogeiendommene vurderes anleggsmidler til anskaffelseskost. Skogeiendommene er oppført til vurdert verdi i 1989 etter bruksverdi prinsippet. Anleggsmidlene nedskrives til virkelig verdi når verdifallet ikke forventes å være forbigående. Anleggsmidler med begrenset økonomisk levetid avskrives planmessig. Skogeiendommer avskrives ikke. Langsiktig gjeld balanseføres til nominelt beløp på etableringstidspunktet.

Omløpsmidler vurderes til laveste av anskaffelseskost og virkelig verdi. Kortsiktig gjeld balanseføres til nominelt beløp på etableringstidspunktet. Enkelte poster er i samsvar med regnskapsloven vurdert etter spesielle vurderingsregler, som det redegjøres nærmere for nedenfor.

Varige driftsmidler

Varige driftsmidler avskrives lineært over forventet økonomisk levetid.

Aksjer og andeler

Anleggsaksjer og andeler hvor Trysil Kommuneskoger ikke har betydelig innflytelse balanseføres til anskaffelseskost. Investeringene blir nedskrevet til virkelig verdi dersom verdifallet ikke er forbigående. Mottatt utbytte og andre utdelinger fra selskapene inntektsføres som annen finansinntekt.

Fordringer

Kundefordringer og andre fordringer oppføres til pålydende etter fradrag for avsetning til forventet tap. Avsetning til tap gjøres på grunnlag av en individuell vurdering av de enkelte fordringene.

1 Offentlige tilskudd

Bedriften har mottatt følgende offentlige tilskudd:

	2023	2022	2021
Tilskudd til skogkultur	1 099 294	840 463	1 225 302
Tilskudd til vegbygging		50 000	0
Tilskudd til skogbruksplan, redusert kostpris	2 075 741		
	3 175 035	890 463	1 225 302

2 Lønnskostnader, antall ansatte, godtgjørelser m.m.

Lønnskostnader	2023	2022
Lønn	6 105 833	5 783 852
Arbeidsgiveravgift	652 434	615 331
Pensjonskostnader	-38 726	-41 141
Andre sos. kostn. og ref. sykepenger	217 396	150 376
Sum	6 936 937	6 508 418
Antall ansatte pr. 31/12	9	8



3 Varige driftsmidler/investeringer

Beløp i NOK 1 000

	Skog- eiendom	Bygninger	Boliger	Skog- takst	Mobile mask., koier	Inventar	Biler	Bomsystem Bittermarka	Sum
Ansk.kost 1/1	103011	4625	159	5189	27865,6	59		1189	142097,6
Tilgang 2023	26				3937	246	1397		5606
Avgang 2023				2076	1629		475		4180
Ansk.kost 31/12	103 037	4625	159	3113	30173,6	305	922	1189	143523,6
Akk. avskr. 1/1		4477	148		25073,8	19		768	30485,8
Avskr. 2023		49	6	311	1791	81	129	421	2788
Akk. avskr. 31/12	0	4526	154	311	26864,8	100	129	1189	33273,8
Bokført verdi 31/12	103 037	99	5	2802	3309	205	793	0	110249,8

Årets investeringer er finansiert med egenkapital.

4 Egenkapital

Bedriften eies 100 % av Trysil kommune

Beløp i NOK 1 000

Egenkapitalendringer	Egenkapital
Egenkapital 1.1.2023	151 387
Årets resultat	18 585
Utbytte/ overført eier	-13 958
Egenkapital 31.12.2023	156 014

5 Aksjer og andeler i andre foretak m.v.

	Eierandel	Anskaffelses- kost	Balanseført verdi
Anleggsmidler			
Østby Utmarkslag SA	473 andeler	4 730	4 730
Flermoen Utmarkslag SA	5 200 andeler	52 000	52 000
Trysilfjell Utmarkslag SA	557 andeler	2 110	2 110
Skistar AB	1 904 aksjer	159 369	159 369
Destinasjon Trysil SA	1 andel	1 500	1 500
Glommen Mjøsen Skog SA, andelskapital	2000 andeler	250 000	250 000
Trysil Fjernvarme AS	38 500 aksjer	7 610 000	7 610 000
Søre Trysil Utm. Lag SA	156 andeler	31 200	31 200
Sum		8 110 909	8 110 909



6 Mellomværende med tilknyttet selskap

	Kjøp	Salg	Kundefordr.	Lev. gjeld
Trysil kommune	14 086 268	327 375		
Søir	30 583			
Revisjon Øst IKS	69 050			
	14 185 901	327 375		

7 Bankinnskudd

Av bankinnskuddene er:
kr 295.174,- sperret for skattetrekk.

8 Avsetninger og bruk av avsetninger

Det er gjennom regnskapsåret avsatt skogfondsmidler tilsvarende kr 3.860.760,-. Videre er det mottatt samlet 3.175.035,- i tilskudd til virksomheten gjennom Skogfondskontoen. Det er inntektsført kr 788.755,- fra Skogfondskonto i 2023. Saldo på Skogfondskonto er kr 103.029,- pr.31.12.23.

9 Investeringer

Konto		Regnskap 2023	Regulert budsjett 2023	Opprinnelig budsjett 2023	Regnskap 2022
1260	Skogsbruksplan 2022				5 189 353
1244	Lassbærer	3 780 000	2 220 000	2 500 000	
	Hogstmaskin			3 300 000	
1230	5 biler	1 397 360	1 112 843		
1247	Jernhest	157 300	157 300		
1252	Inventar	245 825	245 825		
	Sum	5 580 485	3 735 968	5 800 000	5 189 353

Årets investeringer er finansiert med egenkapital.

I det regulerte budsjettet er innbytte av gammel lassbærer trekt ut i kostprisen på lassbærer, og forsikringsoppgjør for en vraket bil er trekt ut i kostprisen på bilene.

10 Pensjoner

Bedriftens pensjonsansvar i forhold til den ordinære tariffestede tjenstepensjonsordningen er dekket gjennom en kommunal pensjonsordning. Ordningen gir rett til en definert ytelse i henhold til tariffavtalen i kommunal sektor.

Tjenstepensjonsordningen gir ved full opptjening en alderspensjon som sammen med folketrygdens ytelser utgjør en samlet bruttopensjon på 66 % av pensjonsgrunnlaget. Framtidige pensjonsytelser blir beregnet ut fra antall opptjeningsår og lønnsnivået ved pensjonsalder. Ordningen sikrer en brutto uførepensjon på samme nivå som alderspensjon og omfatter i tillegg ektefellepensjon og barnpensjon. De ansatte har også rett til AFP etter bestemte regler. AFP er ikke forsikringsmessig dekket, og det er ikke avsatt midler i forsikringsordningen til framtidige AFP pensjoner.

Alle som har begynt ved bedriften etter 1988 er pliktige medlemmer i pensjonsordningen. Ved årsskiftet var 5 ansatte med i ordningen som i 2023 kostet kr 52.502,-, dette inkluderer også reguleringer for tidligere ansatte som har AFP-, alders-, uføre- og etterlattepensjon.

Foretakets premiebetaling er å betrakte som pensjonskostnad. Trysil Kommuneskoger har sammen med Trysil Kommune sin pensjonsordning i KLP.

Pensjonsforpliktelsen er ikke balanseført. Foretaket er forpliktet til å betale reguleringspremier og premier for andre ikke forsikringsbare ytelser etter at arbeidstaker har fratrudd. Dersom foretaket avvikles eller er under konkursbehandling vil Overføringsavtalens sikringsordning fremme krav på et engangsbeløp på de forventede tilleggspremier for fremtiden (avviklingstilskudd).