



## ÅRSREGNSKAPET FOR REGNSKAPSÅRET 2024 - GENERELL INFORMASJON

### Enheten

Organisasjonsnummer: 942 613 466  
Organisasjonsform: Aksjeselskap  
Foretaksnavn: HYDRO EXTRUSION NORWAY AS  
Forretningsadresse: Gaustadvegen 136  
2240 MAGNOR

### Regnskapsår

Årsregnskapets periode: 01.01.2024 - 31.12.2024

### Konsern

Morselskap i konsern: Nei

### Regnskapsregler

Regler for små foretak benyttet: Nei  
Benyttet ved utarbeidelsen av årsregnskapet til selskapet: Regnskapslovens alminnelige regler

### Årsregnskapet fastsatt av kompetent organ

Bekreftet av representant for selskapet: Lars Ola Kvisla  
Dato for fastsettelse av årsregnskapet: 03.06.2025

### Grunnlag for avgivelse

År 2024: Årsregnskapet er elektronisk innlevert  
År 2023: Tall er hentet fra elektronisk innlevert årsregnskap fra 2024

*Det er ikke krav til at årsregnskapet m.v. som sendes til Regnskapsregisteret er undertegnet. Kontrollen på at dette er utført ligger hos revisor/enhetens øverste organ. Sikkerheten ivaretas ved at innsender har rolle/rettighet for innsending av årsregnskapet via Altinn, og ved at det bekreftes at årsregnskapet er fastsatt av kompetent organ.*

Brønnøysundregistrene, 29.06.2025



## Resultatregnskap

| Beløp i: NOK   | Note | 2024                         | 2023                         |
|--|------|------------------------------|------------------------------|
| <strong>RESULTATREGNSKAP</strong>  |      |                              |                              |
| <strong>Inntekter</strong>   |      |                              |                              |
| Salgsinntekter   | 2    | 468 287 508                  | 516 836 040                  |
| Annen driftsinntekt  | 2    | 22 853 170                   | 22 158 951                   |
| <strong>Sum inntekter</strong>   |      | <strong>491 140 678</strong> | <strong>538 994 991</strong> |
| <strong>Kostnader</strong>   |      |                              |                              |
| Endring i beholdning av varer under tilvirkning og ferdig tilvirkede varer |      | -6 642 400                   | 2 598 900                    |
| Varekostnad  |      | 337 103 602                  | 349 572 926                  |
| Personalkostnader  | 3    | 87 501 791                   | 85 512 053                   |
| Ordinære avskrivninger   | 4    | 9 768 920                    | 9 984 544                    |
| Andre driftskostnader  | 5    | 62 138 274                   | 68 261 559                   |
| <strong>Sum kostnader</strong>   |      | <strong>489 870 187</strong> | <strong>515 929 982</strong> |
| <strong>Driftsresultat</strong>  |      | <strong>1 270 491</strong>   | <strong>23 065 009</strong>  |
| <strong>Finansinntekter og finanskostnader</strong>                        |      |                              |                              |
| Renteinntekt fra foretak i samme konsern                                   |      | 5 600 613                    | 4 458 947                    |
| Annen renteinntekt   |      | 710 104                      | 259 147                      |
| Valutagevinst  |      | 1 666 251                    | 5 617 837                    |
| <strong>Sum finansinntekter</strong>                                       |      | <strong>7 976 968</strong>   | <strong>10 335 931</strong>  |
| Annen rentekostnad   |      | 542 331                      | 479 764                      |
| valutatap  |      | 696 209                      | 4 545 756                    |
| <strong>Sum finanskostnader</strong>                                       |      | <strong>1 238 540</strong>   | <strong>5 025 520</strong>   |
| <strong>Netto finans</strong>  |      | <strong>6 738 428</strong>   | <strong>5 310 411</strong>   |
| <strong>Resultat før skattekostnad</strong>                                |      | <strong>8 008 919</strong>   | <strong>28 375 420</strong>  |
| Skattekostnad  | 6    | 1 836 549                    | 6 350 872                    |
| <strong>Årsresultat</strong>   |      | <strong>6 172 370</strong>   | <strong>22 024 548</strong>  |
| <strong>Overføringer og disponeringer</strong>                             |      |                              |                              |
| Ordinært utbytte   | 7    |                              | 32 000 000                   |



## Resultatregnskap

| <b>Beløp i: NOK</b>                      | <b>Note</b> | <b>2024</b>      | <b>2023</b>       |
|--|-------------|------------------|-------------------|
| Overføringer til/fra annen egenkapital   | 7           | 6 172 370        | -9 975 451        |
| <b>Sum overføringer og disponeringer</b> |             | <b>6 172 370</b> | <b>22 024 549</b> |



## Balanse

| Beløp i: NOK                                   | Note | 2024               | 2023               |
|--|------|--------------------|--------------------|
| <b>BALANSE - EIENDELER</b>                     |      |                    |                    |
| <b>Anleggsmidler</b>                           |      |                    |                    |
| <b>Immaterielle eiendeler</b>                  |      |                    |                    |
| Utsatt skattefordel                            |      | 5 173 782          | 6 199 769          |
| <b>Sum immaterielle eiendeler</b>              |      | <b>5 173 782</b>   | <b>6 199 769</b>   |
| <b>Varige driftsmidler</b>                     |      |                    |                    |
| Bygninger                                      |      | 2 552 322          | 3 217 722          |
| Maskiner, Inventar                             |      | 50 591 707         | 51 853 616         |
| <b>Sum varige driftsmidler</b>                 | 4    | <b>53 144 029</b>  | <b>55 071 338</b>  |
| <b>Finansielle anleggsmidler</b>               |      |                    |                    |
| forskuddsbetalte pensjoner                     | 8    | 32 393             | 12 682             |
| <b>Sum finansielle anleggsmidler</b>           |      | <b>32 393</b>      | <b>12 682</b>      |
| <b>Sum anleggsmidler</b>                       |      | <b>58 350 204</b>  | <b>61 283 789</b>  |
| <b>Omløpsmidler</b>                            |      |                    |                    |
| <b>Varer</b>                                   |      |                    |                    |
| Råvarer  |      | 9 329 830          | 9 116 754          |
| Varer i Arbeid                                 |      | 24 672 337         | 13 870 702         |
| <b>Sum varer</b>                               | 9    | <b>34 002 167</b>  | <b>22 987 456</b>  |
| <b>Fordringer</b>                              |      |                    |                    |
| Kundefordringer                                |      | 30 030 902         | 34 954 652         |
| Andre kortsiktede fordringer                   |      | 3 449 551          | 1 296 167          |
| Konsernfordringer                              | 10   | 83 660 564         | 116 603 082        |
| <b>Sum fordringer</b>                          |      | <b>117 141 017</b> | <b>152 853 901</b> |
| <b>Bankinnskudd, kontanter og lignende</b>     |      |                    |                    |
| Betalingsmidler                                |      | 9 791              | 8 314              |
| <b>Sum bankinnskudd, kontanter og lignende</b> |      | <b>9 791</b>       | <b>8 314</b>       |
| <b>Sum omløpsmidler</b>                        |      | <b>151 152 975</b> | <b>175 849 671</b> |
| <b>SUM EIENDELER</b>                           |      | <b>209 503 179</b> | <b>237 133 460</b> |



## Balanse

| Beløp i: NOK                             | Note | 2024               | 2023               |
|--|------|--------------------|--------------------|
| <b>BALANSE - EGENKAPITAL OG GJELD</b>    |      |                    |                    |
| <b>Egenkapital</b>                       |      |                    |                    |
| <b>Innskutt egenkapital</b>              |      |                    |                    |
| Selskapskapital                          | 7    | 25 300 000         | 25 300 000         |
| Overkurs                                 |      | 21 700 000         | 21 700 000         |
| Annen innskutt egenkapital               |      | 7 841 953          | 7 841 953          |
| <b>Sum innskutt egenkapital</b>          |      | <b>54 841 953</b>  | <b>54 841 953</b>  |
| <b>Opptjent egenkapital</b>              |      |                    |                    |
| Annen egenkapital                        | 7    | 85 536 675         | 79 741 465         |
| <b>Sum opptjent egenkapital</b>          |      | <b>85 536 675</b>  | <b>79 741 465</b>  |
| <b>Sum egenkapital</b>                   | 7    | <b>140 378 628</b> | <b>134 583 418</b> |
| <b>Gjeld</b>                             |      |                    |                    |
| <b>Langsiktig gjeld</b>                  |      |                    |                    |
| Pensjonsforpliktelser                    | 8    | 8 819 407          | 8 694 473          |
| <b>Sum avsetninger for forpliktelser</b> |      | <b>8 819 407</b>   | <b>8 694 473</b>   |
| <b>Annen langsiktig gjeld</b>            |      |                    |                    |
| <b>Sum langsiktig gjeld</b>              |      | <b>8 819 407</b>   | <b>8 694 473</b>   |
| <b>Kortsiktig gjeld</b>                  |      |                    |                    |
| Leverandørgjeld                          |      | 8 588 862          | 13 125 522         |
| Betalbar skatt                           |      | 753 757            | 5 569 243          |
| Skyldige offentlige avgifter             |      | 5 783 744          | 5 565 976          |
| Kortsiktig konserngjeld                  | 10   | 15 785 078         | 9 475 190          |
| Annen kortsiktig gjeld                   |      | 29 393 703         | 60 119 641         |
| <b>Sum kortsiktig gjeld</b>              |      | <b>60 305 144</b>  | <b>93 855 572</b>  |
| <b>Sum gjeld</b>                         |      | <b>69 124 551</b>  | <b>102 550 045</b> |
| <b>SUM EGENKAPITAL OG GJELD</b>          |      | <b>209 503 179</b> | <b>237 133 463</b> |



## Brønnøysundregistrene

### ÅRSREGNSKAP FOR REGNSKAPSÅRET 2024 - GENERELL INFORMASJON

Journalnummer: 2025 576960

#### Enheten

Organisasjonsnummer: 942 613 466  
Organisasjonsform: Aksjeselskap  
Foretaksnavn: HYDRO EXTRUSION NORWAY AS  
Forretningsadresse: Gaustadvegen 136  
2240 MAGNOR

#### Regnskapsår

Årsregnskapets periode: 01.01.2024 - 31.12.2024

#### Konsern

Morselskap i konsern: Nei

#### Regnskapsregler

Regler for små foretak benyttet: Nei  
Benyttet ved utarbeidelsen av  
årsregnskapet til selskapet: Regnskapslovens alminnelige regler

#### Årsregnskapet fastsatt av kompetent organ

Bekreftet av representant for selskapet: Lars Ola Kvisla  
Dato for fastsettelse av årsregnskapet: 03.06.2025

#### Grunnlag for avgivelse

År 2024: Årsregnskap er elektronisk innlevert.  
År 2023: Tall er hentet fra elektronisk innlevert årsregnskap fra 2024.

*Det er ikke krav til at årsregnskapet m.v. som sendes til Regnskapsregisteret er undertegnet. Kontrollen på at dette er utført ligger hos revisor/enhetens øverste organ. Sikkerheten ivaretas ved at innsender har rolle/rettighet for innsending av årsregnskapet via Altinn, og ved at det bekreftes at årsregnskapet er fastsatt av kompetent organ.*

Brønnøysundregistrene, 28.06.2025



Organisasjonsnr: 942 613 466  
HYDRO EXTRUSION NORWAY AS

## RESULTATREGNSKAP

| Beløp i: NOK   | Note | 2024               | 2023               |
|--|------|--------------------|--------------------|
| <b>RESULTATREGNSKAP</b>  |      |                    |                    |
| <b>Inntekter</b>   |      |                    |                    |
| Salgsinntekter   | 2    | 468 287 508        | 516 836 040        |
| Annen driftsinntekt  | 2    | 22 853 170         | 22 158 951         |
| <b>Sum inntekter</b>   |      | <b>491 140 678</b> | <b>538 994 991</b> |
| <b>Kostnader</b>   |      |                    |                    |
| Endring i beholdning av varer under tilvirkning og ferdig tilvirkede varer |      | -6 642 400         | 2 598 900          |
| Varekostnad  |      | 337 103 602        | 349 572 926        |
| Personalkostnader  | 3    | 87 501 791         | 85 512 053         |
| Ordinære avskrivninger   | 4    | 9 768 920          | 9 984 544          |
| Andre driftskostnader  | 5    | 62 138 274         | 68 261 559         |
| <b>Sum kostnader</b>   |      | <b>489 870 187</b> | <b>515 929 982</b> |
| <b>Driftsresultat</b>  |      | <b>1 270 491</b>   | <b>23 065 009</b>  |
| <b>Finansinntekter og finanskostnader</b>                                  |      |                    |                    |
| Renteinntekt fra foretak i samme konsern                                   |      | 5 600 613          | 4 458 947          |
| Annen renteinntekt   |      | 710 104            | 259 147            |
| Valutagevinst  |      | 1 666 251          | 5 617 837          |
| <b>Sum finansinntekter</b>   |      | <b>7 976 968</b>   | <b>10 335 931</b>  |
| Annen rentekostnad valutatap   |      | 542 331            | 479 764            |
|  |      | 696 209            | 4 545 756          |
| <b>Sum finanskostnader</b>   |      | <b>1 238 540</b>   | <b>5 025 520</b>   |
| <b>Netto finans</b>  |      | <b>6 738 428</b>   | <b>5 310 411</b>   |
| <b>Resultat før skattekostnad</b>  |      | <b>8 008 919</b>   | <b>28 375 420</b>  |
| Skattekostnad  | 6    | 1 836 549          | 6 350 872          |
| <b>Årsresultat</b>   |      | <b>6 172 370</b>   | <b>22 024 548</b>  |
| <b>Overføringer og disponeringer</b>                                       |      |                    |                    |
| Ordinært utbytte   | 7    |                    | 32 000 000         |
| Overføringer til/fra annen egenkapital                                     | 7    | 6 172 370          | -9 975 451         |
| <b>Sum overføringer og disponeringer</b>                                   |      | <b>6 172 370</b>   | <b>22 024 549</b>  |



Organisasjonsnr: 942 613 466  
HYDRO EXTRUSION NORWAY AS

## BALANSE

Beløp i: NOK Note 2024 2023

### BALANSE - EIENDELER

#### Anleggsmidler

##### Immaterielle eiendeler

Utsatt skattefordel 5 173 782 6 199 769  
Sum immaterielle eiendeler 5 173 782 6 199 769

##### Varige driftsmidler

Bygninger 2 552 322 3 217 722  
Maskiner, Inventar 50 591 707 51 853 616  
Sum varige driftsmidler 4 53 144 029 55 071 338

##### Finansielle anleggsmidler

forskuddsbetalte pensjoner 8 32 393 12 682  
Sum finansielle anleggsmidler 32 393 12 682

Sum anleggsmidler 58 350 204 61 283 789

#### Omløpsmidler

##### Varer

Råvarer 9 329 830 9 116 754  
Varer i Arbeid 24 672 337 13 870 702  
Sum varer 9 34 002 167 22 987 456

##### Fordringer

Kundefordringer 30 030 902 34 954 652  
Andre kortsikittede fordringer 3 449 551 1 296 167  
Konsernfordringer 10 83 660 564 116 603 082  
Sum fordringer 117 141 017 152 853 901

##### Bankinnskudd, kontanter og lignende

Betalingsmidler 9 791 8 314  
Sum bankinnskudd, kontanter og lignende 9 791 8 314

Sum omløpsmidler 151 152 975 175 849 671

SUM EIENDELER 209 503 179 237 133 460

### BALANSE - EGENKAPITAL OG GJELD

#### Egenkapital

##### Innskutt egenkapital

Selskapskapital 7 25 300 000 25 300 000  
Overkurs 21 700 000 21 700 000



|  |          |                    |                    |
|--|----------|--------------------|--------------------|
| Annen innskutt egenkapital               |          | 7 841 953          | 7 841 953          |
| <b>Sum innskutt egenkapital</b>          |          | <b>54 841 953</b>  | <b>54 841 953</b>  |
| <b>Opptjent egenkapital</b>              |          |                    |                    |
| Annen egenkapital                        | 7        | 85 536 675         | 79 741 465         |
| <b>Sum opptjent egenkapital</b>          |          | <b>85 536 675</b>  | <b>79 741 465</b>  |
| <b>Sum egenkapital</b>                   | <b>7</b> | <b>140 378 628</b> | <b>134 583 418</b> |
| <b>Gjeld</b>                             |          |                    |                    |
| <b>Langsiktig gjeld</b>                  |          |                    |                    |
| Pensjonsforpliktelser                    | 8        | 8 819 407          | 8 694 473          |
| <b>Sum avsetninger for forpliktelser</b> |          | <b>8 819 407</b>   | <b>8 694 473</b>   |
| <b>Annen langsiktig gjeld</b>            |          |                    |                    |
| <b>Sum langsiktig gjeld</b>              |          | <b>8 819 407</b>   | <b>8 694 473</b>   |
| <b>Kortsiktig gjeld</b>                  |          |                    |                    |
| Leverandørgjeld                          |          | 8 588 862          | 13 125 522         |
| Betalbar skatt                           |          | 753 757            | 5 569 243          |
| Skyldige offentlige avgifter             |          | 5 783 744          | 5 565 976          |
| Kortsiktig konserngjeld                  | 10       | 15 785 078         | 9 475 190          |
| Annen kortsiktig gjeld                   |          | 29 393 703         | 60 119 641         |
| <b>Sum kortsiktig gjeld</b>              |          | <b>60 305 144</b>  | <b>93 855 572</b>  |
| <b>Sum gjeld</b>                         |          | <b>69 124 551</b>  | <b>102 550 045</b> |
| <b>SUM EGENKAPITAL OG GJELD</b>          |          | <b>209 503 179</b> | <b>237 133 463</b> |



Organisasjonsnr: 942 613 466  
HYDRO EXTRUSION NORWAY AS

NOTEOPPLYSNINGER - SELSKAP - alle poster oppgitt i hele tall

## Note

1

### Regnskapsprinsipper

Årsregnskapet er satt opp i samsvar med regnskapsloven av 1998 og god regnskapskikk i Norge. Hovedregel for vurdering og klassifisering av eiendeler og gjeld. Eiendeler bestemt til varig eie eller bruk er klassifisert som anleggsmidler. Andre eiendeler er klassifisert som omløpsmidler. Fordringer som skal tilbakebetales innen ett år er klassifisert som omløpsmidler. Ved klassifisering av kortsiktig og langsiktig gjeld er tilsvarende kriterier lagt til grunn. Anleggsmidler vurderes til anskaffelseskost, men nedskrives til virkelig verdi når verdifallet forventes ikke å være forbigående. Anleggsmidler med begrenset økonomisk levetid avskrives planmessig. Omløpsmidler vurderes til laveste av anskaffelseskost og virkelig verdi. Langsiktige og kortsiktig gjeld balanseføres til nominelt mottatt beløp på etableringstidspunktet, og skrives ikke opp eller ned som følge av renteendringer. Selskapet implementerte NRS 6A Anvendelse av IAS 19 under norsk regnskapslovgivning i 2007. Hovedendringen var at NRS 6A tillater føring av akkumulerte gevinster og tap som ikke er regnskapsført mot egenkapitalen som en engangsendring for å sikre at pensjonsordningene måles på samme basis i selskapsregnskapet etter N GAAP som i konsernregnskapet etter IFRS. Valuta Pengeposter i utenlandsk valuta omregnes til balansedagens kurs. Bankinnskudd, kontanter og lignende Bankinnskudd, kontanter og lignende inkluderer kontanter, bankinnskudd og andre betalingsmidler med forfallsdato som er kortere enn tre måneder fra anskaffelse. Varer Varer er vurdert til det laveste av anskaffelseskost og netto salgsverdi. For råvarer og varer i arbeid beregnes netto salgsverdi til salgsverdien av ferdig tilvirkede varer redusert for gjenværende tilvirkningskost og salgskostnader. Fordringer Kundefordringer og andre fordringer oppføres til pålydende etter fradrag for avsetning til forventet tap. Avsetning til tap gjøres på grunnlag av en individuell vurdering av de enkelte fordringer. I tillegg gjøres det for øvrige kundefordringer en uspesifisert avsetning for å dekke antatt tap. Noter side 1/9 Docusign Envelope ID: 9D997477-F09F-4D67-A4F8-1E0AD32CC347 Pensjoner Pensjonskostnader er beregning i henhold til NRS 6 hvor pensjonsordninger måles i samsvar med IAS 19. Innskuddspensjoner: Innbetalinger til innskuddsplanen kostnadsføres i perioden de oppstår. Flerforetaksplaner: Der hvor det ikke finnes tilstrekkelig informasjon til å regnskapsføre planen som en ytelsesbasert pensjonsplan bokføres ordningen som om det var en innskuddsbasert pensjonsordning. Inntekter Ved varesalg: Inntekt regnskapsføres når den er opptjent, altså når både risiko og kontroll i hovedsak er overført til kunden. Dette vil normalt være tilfellet når varen er levert til kunden. Inntektene regnskapsføres med verdien av vederlaget på transaksjonstidspunktet Ved tjenestesalg: Inntekt regnskapsføres når den er opptjent, altså når krav på vederlag oppstår. Dette skjer når tjenesten ytes, i takt med at arbeidet utføres. Inntektene regnskapsføres med verdien av vederlaget på transaksjonstidspunktet. Kostnader Kostnader regnskapsføres som hovedregel i samme periode som tilhørende inntekt. I de tilfeller det ikke er en klar sammenheng mellom utgifter og inntekter fastsettes fordelingen etter skjønsmessige kriterier. Øvrige unntak fra sammenstillingsprinsippet er angitt der det er aktuelt. Skatter Skattekostnaden sammenstilles med regnskapsmessig resultat før skatt. Skatt knyttet til egenkapitaltransaksjoner, for eksempel konsernbidrag, føres mot egenkapitalen. Skattekostnaden består av betalbar skatt (skatt på årets direkte skattepliktige inntekt) og endring i netto utsatt skatt. Utsatt skatt og utsatt skattefordel er presentert netto i



balansen. Skattesats for 2024 er 22%. Konsernregnskap Konsernregnskap som omfatter selskapets virksomhet kan innhentes hos NORSK HYDRO ASA  
Kontantstrømoppstilling Kontantstrømoppstilling er satt opp etter indirekte metode. Leasing Selskapet har operasjonelle leasingkontrakter som er utgiftsført fortløpende samt finansielle leasingkontrakter som balanseføres. Etter en gjennomgang av alle operasjonelle leasingkontrakter i 2019 har selskapet omklassifisert en del leasingkontrakter fra operasjonell leasing til finansiell leasing. Hendelser etter balansedagen Det er ingen hendelser etter balansedagen som kan eller har hatt innvirkning på regnskapet for 2024.

## Note

3

## Antall årsverk i regnskapsåret

102.70

## Note

3

## Spesifisering av resultatregnskapet

### Lønnskostnader

| <u>Lønn</u>              | <u>Årets</u> | <u>Fjorårets</u> |
|--------------------------|--------------|------------------|
|                          | 68731179.00  | 66206258.00      |
| <u>Folketrygdavgift</u>  | <u>Årets</u> | <u>Fjorårets</u> |
|                          | 9412361.00   | 9591151.00       |
| <u>Pensjonskostnader</u> | <u>Årets</u> | <u>Fjorårets</u> |
|                          | 6210000.00   | 6183000.00       |
| <u>Andre ytelser</u>     | <u>Årets</u> | <u>Fjorårets</u> |
|                          | -219154.00   | -188372.00       |

## Note

## Ekstraordinære inntekter og kostnader

| <u>Sum</u> | <u>Beløp</u> |
|------------|--------------|
|------------|--------------|

## Note

4

## Varige driftsmidler og immaterielle eiendeler

| <u>Anskaffelseskost 01.01.</u> | <u>Varige driftsmidler</u> | <u>Immaterielle eiend.</u> |
|--------------------------------|----------------------------|----------------------------|
|                                | 205641082.00               | 25576273.00                |
| <u>Tilgang i året</u>          | <u>Varige driftsmidler</u> | <u>Immaterielle eiend.</u> |
|                                | 7841611.00                 |                            |
| <u>Samlede av-/nedskrivn.</u>  | <u>Varige driftsmidler</u> | <u>Immaterielle eiend.</u> |
|                                | 160338664.00               | 25576273.00                |



Balanseført verdi 31.12.                      Varige driftsmidler   Immaterielle eiend.

Anskaffelseskost - balanseførte lånekostnader, egentilvirkede anleggsmidler

Goodwill spesifisert for hvert enkelt virksomhetskjøp

Avskrivningsplan for goodwill som er lenger enn fem år - begrunnelse

Mer om varige driftsmidler/immaterielle eiendeler

Konsernregnskap

Morselskapet sitt navn

Forretningskontor for morselskapet

Begrunnelse for at datterselskap er utelatt fra konsolideringen

Konsern, tilknyttet selskap m.v. - fordringer og gjeld

Fordringer

|   |              |                  |
|---|--------------|------------------|
| <u>Samlet beløp - foretak i samme konsern</u> | <u>Årets</u> | <u>Fjorårets</u> |
|   | 5185535.00   | 5559982.00       |

|  |              |                  |
|--|--------------|------------------|
| <u>Samlet beløp - tilknyttet selskap</u> | <u>Årets</u> | <u>Fjorårets</u> |
|--|--------------|------------------|

|   |              |                  |
|---|--------------|------------------|
| <u>Samlet beløp - foretak i samme konsern</u> | <u>Årets</u> | <u>Fjorårets</u> |
|---|--------------|------------------|

Kortsiktig gjeld

|   |              |                  |
|---|--------------|------------------|
| <u>Samlet beløp - foretak i samme konsern</u> | <u>Årets</u> | <u>Fjorårets</u> |
|   | 15785078.00  | 9475190.00       |

|   |              |                  |
|---|--------------|------------------|
| <u>Samlet beløp - felles kontrollert virksomhet</u> | <u>Årets</u> | <u>Fjorårets</u> |
|---|--------------|------------------|

|                      |              |
|----------------------|--------------|
| <u>Pantstillelse</u> | <u>Beløp</u> |
|----------------------|--------------|

Note

7

|                                  |               |                  |                         |
|----------------------------------|---------------|------------------|-------------------------|
| <u>Beholdning av egne aksjer</u> | <u>Antall</u> | <u>Pålydende</u> | <u>Andel av aksjek.</u> |
|                                  | 23000.00      | 1100.00          | 100.00%                 |

Erverv



Endringer i beholdning av aksjer i løpet av regnskapsåret

Avhendelse

Endringer i beholdning av aksjer i løpet av regnskapsåret

Samvirkeforetak

Vedtektsbestemmelser/årsmøtevedtak/forslag til vedtak om medlemskapskonti

Mer om aksjer



DocuSign Envelope ID: 9D997477-F09F-4D67-A4F8-1E0AD32CC347

HYDRO EXTRUSION NORWAY AS  
NO 942 613 466  
RESULTATREGNSKAP PER 31.DESEMBER 2024

| NOTER | DRIFTSINNEKTER OG DRIFTSKOSTNADER                 | 2024               | 2023               |
|-------|---|--------------------|--------------------|
| 2     | Salgsinntekter                                    | 468 287 508        | 516 836 040        |
| 2     | Annen driftsinntekt                               | 22 853 170         | 22 158 951         |
|       | <b>SUM DRIFTSINNEKTER</b>                         | <b>491 140 678</b> | <b>538 994 991</b> |
|       | Endringer i beholdninger av v.i.a. og ferdigvarer | -6 642 400         | 2 598 900          |
|       | Varekostnad                                       | 337 103 602        | 349 572 926        |
| 3     | Personalkostnader                                 | 87 501 791         | 85 512 053         |
| 4     | Ordinære avskrivninger                            | 9 788 920          | 9 984 544          |
| 4     | Nedskrivninger                                    | 0                  | 0                  |
| 5     | Andre driftskostnader                             | 62 138 274         | 68 261 559         |
|       | <b>SUM DRIFTSKOSTNADER</b>                        | <b>489 870 187</b> | <b>515 929 982</b> |
|       | <b>DRIFTS OVERSKUDD</b>                           | <b>1 270 491</b>   | <b>23 065 009</b>  |
|       | <b>FINANSINNEKTER OG FINANSKOSTNADER</b>          |                    |                    |
|       | Renteinntekter                                    | 710 105            | 259 147            |
|       | Renteinntekter fra konsernselskap                 | 5 600 613          | 4 458 949          |
|       | Renter til konsernselskap                         | 0                  | 0                  |
|       | Rentekostnader                                    | -542 331           | -479 764           |
|       | Valutagevinst                                     | 1 666 251          | 5 617 837          |
|       | Valutatap   | -696 209           | -4 545 756         |
|       | <b>NETTO FINANSINNEKTER+/-KOSTNADER</b>           | <b>6 738 428</b>   | <b>5 310 411</b>   |
|       | <b>OVER/-UNDERSKUDD FØR SKATTEKOSTNAD</b>         | <b>8 008 920</b>   | <b>28 375 421</b>  |
| 6     | SKATTEKOSTNAD                                     | 1 836 550          | 6 350 872          |
|       | <b>ÅRETS OVER/-UNDERSKUDD</b>                     | <b>6 172 370</b>   | <b>22 024 549</b>  |
| 7     | Avsatt til utbytte                                |                    | 32 000 000         |
| 7     | Disponert fra annen egenkapital                   |                    | -9 975 451         |
| 7     | Overført til egenkapital                          | 6 172 370          |                    |
|       | <b>SUM OVERFØRINGER</b>                           | <b>6 172 370</b>   | <b>22 024 549</b>  |



DocuSign Envelope ID: 9D997477-F09F-4D67-A4F8-1E0AD32CC347

HYDRO EXTRUSION NORWAY AS  
NO 942 613 466  
BALANSE PR. 31. DESEMBER 2024

| NOTER  | 2024               | 2023               |
|--|--------------------|--------------------|
| <b>EIENDELER</b>                                 |                    |                    |
| <b>ANLEGGSMIDLER</b>                             |                    |                    |
| IMMATERIELLE EIENDELER                           |                    |                    |
| Utsatt skattefordel                              | 5 173 782          | 6 199 769          |
| Aktiverte programvarekostnader                   | <u>0</u>           | <u>0</u>           |
| SUM IMMATERIELLE EIENDELER                       | <u>5 173 782</u>   | <u>6 199 769</u>   |
| VARIGE DRIFTSMIDLER                              |                    |                    |
| Bygninger  | 2 552 322          | 3 217 722          |
| Maskiner, inventar                               | 50 591 708         | 51 853 616         |
| 4 VARIGE DRIFTSMIDLER                            | <u>53 144 029</u>  | <u>55 071 338</u>  |
| FINANSIELLE ANLEGGSMIDLER                        |                    |                    |
| Aksjer   | 0                  | 0                  |
| 8 Forskuddsbetalte pensjoner                     | <u>32 393</u>      | <u>12 682</u>      |
| FINANSIELLE ANLEGGSMIDLER                        | <u>32 393</u>      | <u>12 682</u>      |
| <b>SUM ANLEGGSMIDLER</b>                         | <u>58 350 204</u>  | <u>61 283 789</u>  |
| <b>OMLØPSMIDLER</b>                              |                    |                    |
| 9 VARER  |                    |                    |
| Råvarer  | 9 329 830          | 9 116 754          |
| Varer i arbeid                                   | <u>24 672 337</u>  | <u>13 870 702</u>  |
| 9 SUM VARER                                      | <u>34 002 167</u>  | <u>22 987 456</u>  |
| FORDRINGER                                       |                    |                    |
| Kundefordringer                                  | 30 030 902         | 34 954 652         |
| Andre kortsiktige fordringer                     | 3 449 551          | 1 296 167          |
| 10 Fordring mottatt konsernbidrag konsernselskap | 0                  | 0                  |
| Fordring konsernselskap                          | <u>83 660 563</u>  | <u>116 603 082</u> |
| SUM FORDRINGER                                   | <u>117 141 017</u> | <u>152 853 901</u> |
| BETALINGSMIDLER                                  | <u>9 792</u>       | 8 314              |
| <b>SUM OMLØPSMIDLER</b>                          | <u>151 152 975</u> | <u>175 849 671</u> |
| <b>SUM EIENDELER</b>                             | <u>209 503 179</u> | <u>237 133 460</u> |



DocuSign Envelope ID: 9D997477-F09F-4D67-A4F8-1E0AD32CC347

HYDRO EXTRUSION NORWAY AS  
NO 942 613 466  
BALANSE PR. 31. DESEMBER 2024

| NOTER                                      | 2024               | 2023               |
|--|--------------------|--------------------|
| <b>EGENKAPITAL OG GJELD</b>                |                    |                    |
| <b>EGENKAPITAL</b>                         |                    |                    |
| <b>INNSKUTT EGENKAPITAL</b>                |                    |                    |
| 7  |                    |                    |
| Selskapskapital, 23.000 aksjer a kr 1100kr | 25 300 000         | 25 300 000         |
| Overkurs                                   | 21 700 000         | 21 700 000         |
| Annen innskutt egenkapital                 | 7 841 953          | 7 841 953          |
| SUM INNSKUTT EGENKAPITAL                   | <u>54 841 953</u>  | <u>54 841 953</u>  |
| <b>OPPTJENT EGENKAPITAL</b>                |                    |                    |
| 7  |                    |                    |
| Annen egenkapital                          | <u>85 536 675</u>  | <u>79 741 465</u>  |
| SUM OPPTJENT EGENKAPITAL                   | <u>85 536 675</u>  | <u>79 741 465</u>  |
| 7  |                    |                    |
| <b>SUM EGENKAPITAL</b>                     | <u>140 378 628</u> | <u>134 583 418</u> |
| <b>GJELD</b>                               |                    |                    |
| <b>AVSETNING TIL FORPLIKTELSE</b>          |                    |                    |
| 8  |                    |                    |
| Pensjonsforpliktelser                      | <u>8 819 407</u>   | <u>8 694 473</u>   |
| SUM AVSETNING TIL FORPLIKTELSE             | <u>8 819 407</u>   | <u>8 694 473</u>   |
| <b>KORTSIKTIG GJELD</b>                    |                    |                    |
| <b>Leverandørgjeld</b>                     |                    |                    |
|  | 8 588 862          | 13 125 522         |
| <b>Betalbar skatt</b>                      |                    |                    |
|  | 753 757            | 5 569 243          |
| <b>Skyldig offentlige avgifter</b>         |                    |                    |
|  | 5 783 744          | 5 565 976          |
| <b>Annen kortsiktig gjeld</b>              |                    |                    |
|  | 29 393 703         | 60 119 641         |
| 10   |                    |                    |
| Gjeld til konsernselskap                   | 15 785 078         | 9 475 190          |
| Avgitt konsernbidrag                       | 0                  | 0                  |
| SUM KORTSIKTIG GJELD                       | <u>60 305 144</u>  | <u>93 855 573</u>  |
| <b>SUM GJELD</b>                           | <u>69 124 551</u>  | <u>102 550 045</u> |
| <b>SUM EGENKAPITAL OG GJELD</b>            | <u>209 503 179</u> | <u>237 133 463</u> |

Magnor, den 3 juni 2024  
I styret for Hydro Extrusion Norway AS

Signed by:  
  
E86914EAC6812D...  
Peter Ulrenholt  
Daglig leder

Firmato da:  
  
A315B32B5017447...  
Luca Andrea Bertola  
Styrets leder

DocuSigned by:  
  
337D2B58B9B844A...  
Lars Haglund  
Styremedlem

DocuSigned by:  
  
AE37234E1C134B6...  
Gro Boger  
Styremedlem

DocuSigned by:  
  
771C61D8ED3F49D...  
Fredrik Olsen  
Styremedlem

DocuSigned by:  
  
2E3031989356489...  
Tor Egil Skulstad  
Styremedlem



DocuSign Envelope ID: 9D997477-F09F-4D67-A4F8-1E0AD32CC347

**HYDRO EXTRUSION NORWAY AS**  
**KONTANTSTRØMOPPSTILLING 2024**

|  | 2024               | 2023               |
|--|--------------------|--------------------|
| <b>Kontantstrømmer fra operasjonelle aktiviteter:</b>        |                    |                    |
| Ordinært resultat før skattekostnad:                         | 8 008 920          | 28 375 421         |
| Ordinære avskrivninger/hedskrivninger                        | 9 788 920          | 9 984 544          |
| Forskjell mellom kostført pensj. og betalinger i pensj.ordn. | 105 223            | 1 213 161          |
| Endring i varelager  | -11 014 711        | 3 810 843          |
| Endring i kundefordringer                                    | 4 923 750          | 17 571 924         |
| Endring i leverandørgjeld                                    | -4 536 660         | -4 021 337         |
| Endring i gjeld til konsernselskap                           | 6 309 888          | -12 881 758        |
| Endring i fordring til konsernselskap                        | 118 955            | 6 013 057          |
| Endring i andre omløpsmidler og andre gjeldsposter           | -39 723 478        | -12 537 643        |
| <b>A = Netto kontantstrøm fra operasjonelle aktiviteter</b>  | <b>-26 039 194</b> | <b>37 528 212</b>  |
| <b>Kontantstrømmer fra investeringsaktiviteter:</b>          |                    |                    |
| Utbetalinger ved kjøp av varige driftsmidler                 | -6 790 567         | -20 617 189        |
| Innbetalinger ved salg av varige driftsmidler                | 0                  | 0                  |
| Endring i finansielle anleggsmidler                          | 0                  | 0                  |
| Motatt /avgitt (-)Konsernbidrag                              | 0                  | 0                  |
| Endring i Zero Balancing Account (ZBA)                       | 32 831 239         | -16 913 319        |
| <b>B = Netto kontantstrøm fra investeringsaktiviteter</b>    | <b>26 040 672</b>  | <b>-37 530 508</b> |
| <b>Kontantstrømmer fra finansieringsaktiviteter</b>          |                    |                    |
| Utbetalinger fra nedbetaling av gjeld                        |                    |                    |
| Endring i Zero Balancing Account (ZBA)                       | 0                  | 0                  |
| <b>C = Netto kontantstrøm fra finansieringsaktiviteter</b>   | <b>0</b>           | <b>0</b>           |
| <b>A +B+C = Netto endring i likvider og -ekvivalenter</b>    | <b>1 478</b>       | <b>-2 296</b>      |
| + Likviditetsbeholdning pr. 01.01.                           | 8 314              | 10 611             |
| = Likviditetsbeholdning pr. 31.12                            | <u>9 793</u>       | <u>8 315</u>       |



DocuSign Envelope ID: 9D997477-F09F-4D67-A4F8-1E0AD32CC347

## HYDRO EXTRUSION NORWAY AS

### NOTER 2024

#### NOTE 1 REGNSKAPSPRINSIPPER

Årsregnskapet er satt opp i samsvar med regnskapsloven av 1998 og god regnskapskikk i Norge.

#### **Hovedregel for vurdering og klassifisering av eiendeler og gjeld.**

Eiendeler bestemt til varig eie eller bruk er klassifisert som anleggsmidler. Andre eiendeler er klassifisert som omløpsmidler. Fordringer som skal tilbakebetales innen ett år er klassifisert som omløpsmidler. Ved klassifisering av kortsiktig og langsiktig gjeld er tilsvarende kriterier lagt til grunn.

Anleggsmidler vurderes til anskaffelseskost, men nedskrives til virkelig verdi når verdifallet forventes ikke å være forbigående. Anleggsmidler med begrenset økonomisk levetid avskrives planmessig. Omløpsmidler vurderes til laveste av anskaffelseskost og virkelig verdi. Langsiktige og kortsiktig gjeld balanseføres til nominelt mottatt beløp på etableringstidspunktet, og skrives ikke opp eller ned som følge av renteendringer.

Selskapet implementerte NRS 6A Anvendelse av IAS 19 under norsk regnskapslovgivning i 2007. Hovedendringen var at NRS 6A tillater føring av akkumulerte gevinster og tap som ikke er regnskapsført mot egenkapitalen som en engangsendring for å sikre at pensjonsordningene måles på samme basis i selskapsregnskapet etter N GAAP som i konsernregnskapet etter IFRS.

#### **Valuta**

Pengeposter i utenlandsk valuta omregnes til balansedagens kurs.

#### **Bankinnskudd, kontanter og lignende**

Bankinnskudd, kontanter og lignende inkluderer kontanter, bankinnskudd og andre betalingsmidler med forfallsdato som er kortere enn tre måneder fra anskaffelse.

#### **Varer**

Varer er vurdert til det laveste av anskaffelseskost og netto salgsverdi. For råvarer og varer i arbeid beregnes netto salgsverdi til salgsverdien av ferdig tilvirkede varer redusert for gjenværende tilvirkningskost og salgskostnader.

#### **Fordringer**

Kundefordringer og andre fordringer oppføres til pålydende etter fradrag for avsetning til forventet tap. Avsetning til tap gjøres på grunnlag av en individuell vurdering av de enkelte fordringer.

I tillegg gjøres det for øvrige kundefordringer en uspesifisert avsetning for å dekke antatt tap.

Noter side 1/9



DocuSign Envelope ID: 9D997477-F09F-4D67-A4F8-1E0AD32CC347

## Pensjoner

Pensjonskostnader er beregning i henhold til NRS 6 hvor pensjonsordninger måles i samsvar med IAS 19.

Innskuddspensjoner: Innbetalinger til innskuddsplanen kostnadsføres i perioden de oppstår.

Flerforetaksplaner: Der hvor det ikke finnes tilstrekkelig informasjon til å regnskapsføre planen som en ytelsesbasert pensjonsplan bokføres ordningen som om det var en innskuddsbasert pensjonsordning.

## Inntekter

*Ved varesalg:*

Inntekt regnskapsføres når den er opptjent, altså når både risiko og kontroll i hovedsak er overført til kunden. Dette vil normalt være tilfellet når varen er levert til kunden. Inntektene regnskapsføres med verdien av vederlaget på transaksjonstidspunktet

*Ved tjenestesalg:*

Inntekt regnskapsføres når den er opptjent, altså når krav på vederlag oppstår. Dette skjer når tjenesten ytes, i takt med at arbeidet utføres. Inntektene regnskapsføres med verdien av vederlaget på transaksjonstidspunktet.

## Kostnader

Kostnader regnskapsføres som hovedregel i samme periode som tilhørende inntekt. I de tilfeller det ikke er en klar sammenheng mellom utgifter og inntekter fastsettes fordelingen etter skjønsmessige kriterier. Øvrige unntak fra sammenstillingsprinsippet er angitt der det er aktuelt.

## Skatter

Skattekostnaden sammenstilles med regnskapsmessig resultat før skatt. Skatt knyttet til egenkapitaltransaksjoner, for eksempel konsernbidrag, føres mot egenkapitalen.

Skattekostnaden består av betalbar skatt (skatt på årets direkte skattepliktige inntekt) og endring i netto utsatt skatt. Utsatt skatt og utsatt skattefordel er presentert netto i balansen. Skattesats for 2024 er 22%.

## Konsernregnskap

Konsernregnskap som omfatter selskapets virksomhet kan innhentes hos NORSK HYDRO ASA

## Kontantstrømoppstilling

Kontantstrømoppstilling er satt opp etter indirekte metode.

## Leasing

Selskapet har operasjonelle leasingkontrakter som er utgiftsført fortløpende samt finansielle leasingkontrakter som balanseføres. Etter en gjennomgang av alle operasjonelle leasingkontrakter i 2019 har selskapet omklassifisert en del leasingkontrakter fra operasjonell leasing til finansiell leasing.

## Hendelser etter balansedagen

Det er ingen hendelser etter balansedagen som kan eller har hatt innvirkning på regnskapet for 2024.

Noter side 2/9



DocuSign Envelope ID: 9D997477-F09F-4D67-A4F8-1E0AD32CC347

## NOTE 2 SALGSINNTEKTER

Firmaets virksomhetsområde er salg av aluminiumsprofiler.

| Pr geografisk marked   | 2024               | 2023               |
|--|--------------------|--------------------|
| Norge  | 235 651 289        | 263 940 988        |
| Sverige  | 124 995 620        | 119 765 813        |
| Danmark  | 26 658 256         | 14 379 789         |
| Andre  | 103 835 513        | 140 808 401        |
| <b>Sum</b>   | <b>491 140 678</b> | <b>538 994 991</b> |
| <b>Andel av salgsinntekt til konsernselskap</b>                      | <b>69 972 234</b>  | <b>107 560 707</b> |
| Annen driftsinntekt består av provisjonsinntekter fra konsernselskap | 19 752 457         | 21 014 370         |

## OPPLYSNINGER OM NÆRSTÅENDE PARTER

Selskapet har i år solgt 1472 tonn til konsernselskap av totalt 7280 tonn.

Til konsernselskap er transaksjonene basert på markedspris.

|                       | 2024        | 2023        |
|-----------------------|-------------|-------------|
| Omsetning til konsern | 110 665 142 | 107 560 707 |
| Volum i tonn          | 1 472       | 1 430       |

## NOTE 3 PERSONALKOSTNADER

Innleid personal kostnader er medtatt med kr 3.367.406

|   | 2024              | 2023              |
|---|-------------------|-------------------|
| Lønn                                    | 68 731 179        | 66 206 238        |
| Arbeidsgiveravgift                      | 9 412 361         | 9 391 151         |
| Pensjonskostnader (se note 8)           | 6 210 000         | 6 183 000         |
| Andre ytelser                           | -219 154          | -188 372          |
| Innleid personalkostnader               | 3 367 406         | 3 720 015         |
| Avsetning til restrukturering           |                   |                   |
| <b>Sum inkl innleid personalkostnad</b> | <b>87 501 791</b> | <b>85 512 053</b> |

Ansatte inkl 9 ansatte lokalisert på Hydro Building System på Kjeller.

|                             | 2024  | 2023  |      |
|-----------------------------|-------|-------|------|
| Antall ansatte pr 31.12.    | 102   | 108,0 | 94 % |
| Årsverk pr 31.12.           | 101,5 | 107,5 | 94 % |
| Antall ansatte gjennomsnitt | 108   | 111,0 | 97 % |
| Årsverk gjennomsnitt        | 102,7 | 105,6 | 97 % |

Ytelser til daglig leder januar - desember

Nettolønn NOK 1.156.080

Daglig leder omfattes av en egen bonusordning avhengig av oppnådde nøkkeltall for bedriften.

I tillegg kommer kalkulert skatt NOK 627.490 og skattemessig fordel ved firmabil og firmatelefon NOK 201.564,-

Selskapet har ingen spesielle avtaler/opsjoner etc.

Det er ikke utbetalt styrehonorar eller annen godtgjørelse til styret.

Det er ikke gitt lån eller still sikkerhet for ansatte

Noter side 3/9



DocuSign Envelope ID: 9D997477-F09F-4D67-A4F8-1E0AD32CC347

**NOTE 4**

**DRIFTSMIDLER**

|                                   |          | Inmatrielle | Bygninger  | Maskiner<br>Inventar | Tomt    | Bygninger<br>Leasing | Maskiner<br>Leasing | Sum         |
|-----------------------------------|----------|-------------|------------|----------------------|---------|----------------------|---------------------|-------------|
| Anskaffelseskost                  | 31/12-23 | 15 576 273  | 31 293 992 | 148 586 046          | 3 330   | 3 862 598            | 6 318 843           | 205 641 082 |
| Tilgang                           |          |             |            | 6 790 566            |         | 0                    | 1 051 045           | 7 841 611   |
| Disposaj                          |          |             |            |                      |         |                      |                     | 0           |
| <b>Salg av driftsmiddel</b>       |          |             |            |                      |         |                      |                     |             |
| Anskaffelseskost                  | 31/12-24 | 15 576 273  | 31 293 992 | 155 376 612          | 3 330   | 3 862 598            | 7 369 888           | 213 482 693 |
| Akk. Avskrivninger/nedskrivninger |          | 15 576 273  | 28 741 670 | 108 134 430          |         | 3 004 833            | 4 881 458           | 160 338 664 |
| Balansført verdi                  | 31/12-24 | 0           | 2 552 322  | 47 242 182           | 3 330   | 857 765              | 2 488 430           | 53 144 029  |
| Derav anlegg under utførelse      |          |             |            | 410 000              |         |                      |                     |             |
| Årets avskrivninger               |          | 0           | 665 400    | 6 864 824            |         | 467 871              | 1 770 825,00        | 9 768 920   |
| Årets nedskrivninger              |          | 0           |            |                      |         |                      |                     |             |
|                                   |          | 0           | 665 400    | 6 864 824            | 0       | 467 871              | 1 770 825           | 9 768 920   |
| Økonomisk levetid                 | 3-10 år  | 10-25 år    | 3-15 år    |                      | 3-10 år | 3-10 år              | 3-10 år             |             |
| Avskrivningsplan                  | Lineær   | Lineær      | Lineær     |                      | Lineær  | Lineær               | Lineær              |             |

Årlig leie av ikke balanserte driftsmidler

581 197 548 707

**Firmaet har balanserte leieavtaler**

Leiebetalinger fortaller henholdsvis innen

|                                 |     | 1 år      | 2-5 år    | Gjenn renter |
|---------------------------------|-----|-----------|-----------|--------------|
| Verdien av leieavtaler pr 31.12 | NOK | 5 023 310 | 1 754 534 | 3 268 776    |
| Bokførte rentekostnader leasing | NOK | 287 824   |           | 4,50 %       |

Selskapet har i 2019 gjennomgått alle sine leasingavtaler, og i den forbindelse omklassifisert en del av selskapets operasjonelle leasingavtaler til finansielle leasingavtaler i henhold til NRS 14-26

Noter side 49



DocuSign Envelope ID: 9D997477-F09F-4D67-A4F8-1E0AD32CC347

## NOTE 5

## REVISOR

Utgiftsarte revisjonskostnader eksklusive nva, beløper søg slik

|  | 2024           | 2023           |
|--|----------------|----------------|
| Lovpålagt revisjon                         | 216 023        | 281 650        |
| Reiseutgifter/Utlegg                       |                |                |
| Andre tjenester                            | 66 710         | 91 776         |
| <b>Årets fakturerte revisjonskostnader</b> | <b>282 733</b> | <b>373 426</b> |

## NOTE 6

## SKATT

|   | 2024             | 2023              |
|---|------------------|-------------------|
| <b>Betalbar skatt fremkommer slik:</b>                        |                  |                   |
| Ordinært resultat før skattekostnad                           | 8 008 918        | 28 375 420        |
| Ikke fradragsberettigede kostnader/billegg i næringsinntekten |                  |                   |
| Ikke skattepliktig inntekt/fradrag i næringsinntekten         |                  |                   |
| Permanente forskjeller  | -5 961           | 318 260           |
| Endring midlertidige forskjeller                              | -4 576 792       | -3 417 078        |
| Endring midl. forskjeller korr 2020                           |                  |                   |
| Mottatt konsernbidrag   |                  |                   |
| Avgiftt konsernbidrag (skattepliktig)                         |                  |                   |
| Fremførbart underskudd  |                  |                   |
| <b>Grunnlag betalbar skatt</b>                                | <b>3 426 165</b> | <b>25 276 602</b> |
| <b>Betalbar skatt på årets resultat</b>                       | <b>753 756</b>   | <b>5 560 852</b>  |

## Årets skattekostnad fremkommer slik:

|  |                  |                  |
|--|------------------|------------------|
| Skatteeffekt av konsernbidrag (avgitt)                     | 0                | 0                |
| Skatt OC estimatavvik pensjon                              | 75 897           | 135 784          |
| Skatt på innleier / kostnader ført direkte mot egenkapital |                  |                  |
| Endring utsatt skatt / utsatt skattefordel                 | 1 006 864        | 751 710          |
| <b>Årets totale skattekostnad</b>                          | <b>1 836 547</b> | <b>6 448 346</b> |

## Betalbar skatt i balansen fremkommer slik:

|                                  |                |                  |
|----------------------------------|----------------|------------------|
| Betalbar skatt på årets resultat | 753 756        | 5 560 852        |
| <b>Sum betalbar skatt</b>        | <b>753 756</b> | <b>5 560 852</b> |

## Spesifikasjon av grunnlag for utsatt skatt / utsatt skattefordel:

|  |                    |                    |
|--|--------------------|--------------------|
| Driftsmidler   | -6 590 431         | -10 276 828        |
| Kundefordringer                                      | -384 783           | -1 646 672         |
| Gevinst- og tapskonto                                | -602 406           | -753 008           |
| Varelager  | -364 722           | -278 133           |
| Pensjonsforpliktelse                                 | -8 787 014         | -8 694 473         |
| Avsetninger god regnskapskikk                        | -6 381 236         | -6 525 051         |
| Balansførte leieavtaler                              | -6 601             | -6 601             |
| <b>Sum midlertidige forskjeller med skatteeffekt</b> | <b>-23 517 193</b> | <b>-28 180 766</b> |

## Andre forskjeller

|                                     |                    |                    |
|-------------------------------------|--------------------|--------------------|
| Underskudd til fremføring           | 0                  | 0                  |
| <b>Sum andre forskjeller</b>        | <b>0</b>           | <b>0</b>           |
| <b>Sum midlertidige forskjeller</b> | <b>-23 517 193</b> | <b>-28 180 766</b> |

Forskjeller som ikke inngår i utsatt skatt/skattefordel

|   |                    |                    |
|---|--------------------|--------------------|
| <b>Grunnlag utsatt skatt / utsatt skattefordel i balansen</b> | <b>-23 517 191</b> | <b>-28 180 764</b> |
| <b>Utsatt skatt (-) / utsatt skattefordel (-) pr 31.12.</b>   | <b>-5 473 782</b>  | <b>-6 199 768</b>  |

Endring utsatt skattefordel består av:

|  |           |           |
|--|-----------|-----------|
| Resultatfør endring utsatt skatt / utsatt skattefordel             | 1 836 547 | 6 448 393 |
| Endring utsatt skatt / utsatt skattefordel direkte mot egenkapital |           |           |

## Avstemning fra nominell til faktisk skattesats:

|  | Kroner           | %             |
|--|------------------|---------------|
| Følgelig skatt etter nominell skattesats (22%)                   | 1 761 962        | 22,0 %        |
| Effekt av permanente forskjeller                                 | -1 311           |               |
| Skatt OC estimatavvik pensjon                                    | 75 897           |               |
| Uthytelse fremførbart skattemessig underskudd/førendt skattesats | 0                |               |
| <b>Skattekostnad i henhold til resultatregnskapet</b>            | <b>1 836 548</b> | <b>22,9 %</b> |

Utsatt skattefordel er oppført med utgangspunkt i fremtidig inntekt.

0

Noter side 5/9



DocuSign Envelope ID: 9D997477-F09F-4D67-A4F8-1E0AD32CC347

## NOTE 7

### ÅRETS ENDRING I EGENKAPITAL

|                               | Aksjekapital      | Overkurs          | Annen egenkap.    | Sum egenkapital    |
|-------------------------------|-------------------|-------------------|-------------------|--------------------|
| Egenkapital 01.01.2023        | 25 300 000        | 21 700 000        | 87 551 239        | 134 551 239        |
| Estimat avvik i pensjoner     |                   |                   | -344 982          | -344 982           |
| Årsresultat                   |                   |                   | 6 172 371         | 6 172 371          |
| Ansatt utbytte                |                   |                   |                   | 0                  |
| <b>Egenkapital 31.12.2023</b> | <b>25 300 000</b> | <b>21 700 000</b> | <b>93 378 628</b> | <b>140 378 628</b> |

## NOTE 8

### PENSJONER

Selskapet plikter å ha tjenestepensjonsordning etter lov om obligatorisk tjenestepensjon, og selskapets pensjonsordninger tilfredstiller kravene i denne loven. Selskapet har flere typer pensjonsordninger, herav ytelsespensjonsordning, innskuddspensjonsordning og AFP.

#### Ytelsespensjonsordning og innskuddsplan

Selskapet har fra 01.01.14 innskuddspensjon som hovedpensjonsordning. Fra og med 01.01.20 har innskuddsprosenten vært 6% av lønn mellom 0 kroner til 7,1G og 20% for lønn mellom 7,1G-12G. Innskuddspensjon ble etablert fra og med 1. mars 2010 og fra samme tidspunkt ble den ytelsesbaserte pensjonsordningen lukket. Fra 1. januar 2014 ble 52 ansatte, født etter 1952, også overført til innskuddsordningen. Ytelsesordningen ble avvirket, men ansatte født i 1952 eller tidligere fikk beholde ytelsesordningen frem til pensjonsavgang.

Pr 31.12.24 er det i selskapet 107 er omfattet av innskuddsordningen.

#### Ny AFP-ordning

Ny AFP-ordning er ikke en ferdigpensjonsordning, men en livsvarig ytelse. Ordningen er en ytelsesbasert flerforetaksordning. Det er selskapets oppfatning at det forelig ikke har tilstrekkelig informasjon om fordeling av pensjonskostnad, pensjonsforpliktelser og midler i ordningen som muliggjør pålitelig måling innenfor en balansert kost/yte-vurdering. Selskapet behandler derfor ordningen i regnskapsmessig som en innskuddsplan hvor premiebetalingene kostnadsføres løpende. Det gjøres ingen avsetning for forpliktelsene i regnskapet. Innbetalt premie i 2024 er kr 1 208,496,-. Slik fellesordningen har lagt opp finansieringsstrukturen tilknyttet ny AFP forventes fakturert premie å øke i årene fremover. Når eller hvis tilstrekkelig data foreligger på en tilgjengelig måte slik at beregninger kan foretas, kan det ikke utelukkes at forpliktelsen som må innarbeides vil være betydelig.

| Netto pensjonskostnad  | 2024   | 2023   |
|--|--------|--------|
| NOK 1000   |        |        |
| Ytelsespensjonsordning   | 1 205  | 1 280  |
| Innskuddsplan  | 4218   | 4231   |
| Flerforetaksplan   |        |        |
| Utneidning / oppgjør og administrasjonskostnader                           | 163    | 108    |
| Arbeidsgiveravgift   | 619    | 565    |
| Netto pensjonskostnad (inngår i lønnskostnaden, se note 3)                 | 6 210  | 6 183  |
| Rentekostnad (-inntekt)  | 237    | 236    |
| Periodens aktuarielle gevinster og (tap) innregnet direkte i egenkapital   | -442   | -136   |
| Akkumulerte aktuarielle gevinster og (tap) innregnet direkte i egenkapital | -9 072 | -8 630 |

Noter side 6/9



DocuSign Envelope ID: 9D997477-F09F-4D67-A4F8-1E0AD32CC347

## NOTE 8

## PENSJONER

| Avstemning av pensjonsordningen faktiske netto- og balanseførte pensjonsforpliktelse |        |        |
|--|--------|--------|
| NOK 1000   | 2024   | 2023   |
| Øppente pensjonsforpliktelser  | -7 017 | -6 957 |
| Pensjonsmidler   |        |        |
| Balansført innskuddsfond   | 32     | 13     |
| Arbeidsgiveravgift   | -1 803 | -1 738 |
| Netto pensjonsforpliktelse/-eiendel  | -8 787 | -8 682 |
| Bokført pensjonseiendel  |        |        |
| Bokført pensjonsforpliktelse   | -8 819 | -8 694 |
| Netto bokført pensjonsforpliktelse/-eiendel  | -8 787 | -8 682 |
| Endringer i brutto pensjonsforpliktelse  |        |        |
| NOK 1000   | 2024   | 2023   |
| Inngående balanse  | -7 937 | -8 187 |
| Pensjon opptjent i perioden  | -      | -      |
| Rentekostnad på låpt pensjonsforpliktelse  | -237   | -236   |
| Utbetalte ytelser  | 610    | 622    |
| Aktuarielle gevinstler og tap  | -442   | -136   |
| Umelding / oppgjør   | -      | -      |
| Arbeidsgiveravgift av innbetalinger  | -      | -      |
| Annet  | -      | -      |
| Utgående balanse brutto pensjonsforpliktelse, sikret og usikret ordning              | -8 006 | -7 937 |
| Endringer i pensjonseiendeler  |        |        |
| NOK 1000   | 2024   | 2023   |
| Inngående balanse  | -      | -      |
| Førventet avkastning   | -      | -      |
| Aktuarielle gevinstler og tap  | -      | -      |
| Flytting premiefond  | -      | -      |
| Umelding / oppgjør   | -      | -      |
| Annet  | -      | -      |
| Utgående balanse pensjonseiendeler, sikret ordning                                   | 0      | 0      |
| Økonomiske og demografiske forutsetninger:   |        |        |
| NOK 1000   | 2024   | 2023   |
| Diskonteringsrente   | 3,90 % | 3,10 % |
| Førventet lønnsregulering  | 4,00 % | 3,50 % |
| Førventet G-regulering   | 3,75 % | 3,25 % |
| Anvendt dødelighetstabell  |        |        |

Forutsetningene er basert på forhold per årssavlutningstidspunkt og er basert på selskaps-spesifikke forhold

Noter side 7/9



DocuSign Envelope ID: 9D997477-F09F-4D67-A4F8-1E0AD32CC347

| <b>NOTE 9</b>                  | <b>VARELAGER</b> | <b>2024</b>       | <b>2023</b>       |
|--------------------------------|------------------|-------------------|-------------------|
| Råvarer                        |                  | 5 329 830         | 6 116 754         |
| Pakke materialer               |                  | 4 000 000         | 3 000 000         |
| Vedlikeholdsdele               |                  |                   |                   |
| Varer i arbeid og Ferdig varer |                  | 25 037 058        | 14 148 834        |
| Inngjeldte dele                |                  |                   |                   |
| Ukurans                        |                  | -364 722          | -278 133          |
| <b>Sum</b>                     |                  | <b>34 002 166</b> | <b>22 987 455</b> |

VIA som er eldre enn 6 måneder er vurdert som ukurant. Verdien er vurdert til 60% av bokført verdi.

| <b>NOTE 10</b>             | <b>KORTSIKTIG FORDRING og GJELD TIL KONSERNSELSKAPER</b> | <b>2024</b>       | <b>2023</b>        |
|----------------------------|--|-------------------|--------------------|
| <b>Fordring</b>            |  |                   |                    |
| Debitfordringer konsern    |  | 5 185 535         | 5 559 982          |
| Mottatt konsernbidrag      |  |                   |                    |
| Balansaldo HYDRO (konsern) |  | 77 844 270        | 110 667 834        |
| Andre                      |  | 630 758           | 375 266            |
| <b>Sum</b>                 |  | <b>83 660 564</b> | <b>116 603 082</b> |
| <b>Gjeld</b>               |  |                   |                    |
| Kredittgjeld konsern       |  | 15 785 078        | 9 475 190          |
| Åvrigt konsernbidrag       |  | 0                 | 0                  |
| <b>Sum</b>                 |  | <b>15 785 078</b> | <b>9 475 190</b>   |

| <b>NOTE 11</b>                                | <b>GARANTIER</b> | <b>2024</b> | <b>2023</b> |
|---|------------------|-------------|-------------|
| Bankgaranti for Skattetrekk fra Handelsbanken |                  | 5 000 000   | 5 000 000   |

| <b>NOTE 12</b>   | <b>IMMATERIELLE EIENDELER</b> | <b>2024</b> | <b>2023</b> |
|--|-------------------------------|-------------|-------------|
| Generell forskning og utvikling er uvesentlig og eventuelle ugifter kostnadsføres fortløpende. |                               |             |             |
| Immaterielle driftsmidler er medtatt i note 15   |                               |             |             |

| <b>NOTE 13</b>   | <b>OFFENTLIGE TILSKUDD/ CO2 kompensasjon</b> | <b>2024</b> | <b>2023</b> |
|------------------|--|-------------|-------------|
| CO2 kompensasjon |  | 1 367 701   | 1 144 581   |

Noter side 8/9



DocuSign Envelope ID: 9D997477-F09F-4D67-A4F8-1E0AD32CC347

**NOTE 14** OPPLYSNINGER OM FINANSIELL RISIKO

Sentrale risikoforhold vurderes løpende av selskapets ledelse.  
Aluminium bolt for produksjon kjøpes inn for fremtidig levering i henhold til rapportert salg av egne produkter.  
Selskapet har ingen løpende terminkontrakter pr 31.12.2024  
Største delen av eksterne kundeordringer er forsikret.  
Selskapet har ingen pantsatte aktiva.

**NOTE 15** AKSJEKAPITAL OG AKSJONERINFORMASJON /FUSJON MED SIVA

Aksjekapitalen i Hydro Extrusion Norway AS består av 23 000 aksjer av 1100 kr.  
100% av aksjene er eiet av Hydro Extruded Solutions AS (899286952)  
Informasjon om konsernregnskap kan fåes hos Norsk Hydro ASA

Sapa Eiendom Magnor AS (984463561) ble innfusjonert i Hydro Extrusion Norway AS (Sapa Profiler Magnor) første kvartal 2017.  
Ved fusjonen har Hydro Extrusion Norway AS overført eiendeler, rettigheter og forpliktelser tilhørende SAPA Eiendom Magnor AS .  
Fusjonen ble gjennomført med skattemessig og regnskapsmessig kontinuitet.

**NOTE 16** ANDEL I TILKNYTTETE SELSKAPER OG AKSJER

Hydro Extrusion Norway AS eier 25% av EIDSKOG ENERGI AS,  
Kontoradresse: Gaustadveien 17, 2240 Magnor  
Baldert vedt av andelen ( NOK 300.000) ble nedskrevet til null i 2014

|                                  | Aksjekapital | Annen egenkap. | Sum egenkapital |
|----------------------------------|--------------|----------------|-----------------|
| Selskapet egenkapital 31.12.2023 | 400 000      | -772 205       | -372 206        |
| Selskapet resultat 2024          |              | -157 231       | -157 230        |
| <b>Avsatt utbytte</b>            |              |                |                 |
| Selskapet egenkapital 31.12.2024 | 400 000      | -929 436       | -529 436        |

Noter side 99



DocuSign Envelope ID: 9D997477-F09F-4D67-A4F8-1E0AD32CC347



**Organisasjonsnummer: 942 613 466**

# ÅRSBERETNING FOR 2024



DocuSign Envelope ID: 9D997477-F09F-4D67-A4F8-1E0AD32CC347



## Innholdsfortegnelse

|   |   |
|---|---|
| HYDRO EXTRUSION NORWAY AS .....         | 0 |
| 1. VIRKSOMHETEN .....                   | 2 |
| 2. FORTSATT DRIFT .....                 | 2 |
| 3. ARBEIDSMILJØ .....                   | 2 |
| 4. LIKESTILLINGSREDGJØRELSE .....       | 3 |
| 4.1.1 Faktisk tilstand: .....           | 3 |
| 4.1.2 Aktiviteter: .....                | 3 |
| 4.1.3 Planlagte tiltak: .....           | 3 |
| 5. ÅPENHETSLOVEN .....                  | 4 |
| 6. YTRE MILJØ .....                     | 4 |
| 7. REDEGJØRELSE FOR ÅRSREGNSKAPET ..... | 4 |
| 8. FINANSIELL RISIKO .....              | 5 |
| 8.1.1 Markedsrisiko .....               | 5 |
| 8.1.2 Kreditrisiko .....                | 5 |
| 8.1.3 Likviditetsrisiko .....           | 5 |
| 9. FREMTIDIG UTVIKLING .....            | 5 |
| 10. RESULTATDISPONERING .....           | 6 |



DocuSign Envelope ID: 9D997477-F09F-4D67-A4F8-1E0AD32CC347



## 1. VIRKSOMHETEN

Hydro Extrusion Norway AS ekstruderer og bearbeider profiler i aluminium, med salg til sine hovedmarkeder i Norge, Sverige, samt en del produksjon til øvrige land i Europa.

Produksjonen skjer på fabrikken på Magnor. Selskapet har en ekstruderingspresse, en anodiseringslinje for overflatebehandling og noe utstyr for mekanisk bearbeiding (stanser, sager og kundespesifikke maskiner).

## 2. FORTSATT DRIFT

Årsregnskapet er gjort opp under forutsetning av fortsatt drift.

Styret bekrefter at årsregnskapet gir et rettviseende bilde av selskapets eiendeler og gjeld, finansiell stilling og resultat pr 31.12.2024.

## 3. ARBEIDSMILJØ

Arbeidsmiljøet er positivt, og selskapet fokuserer i stor grad på helse, miljø og sikkerhet.

|  | 2024 | 2023 |
|--|------|------|
| Rapportert tilløp til skade eller forebyggende rapporter, antall | 1275 | 1193 |
| TRR  | 0    | 0    |
| Sykefravær (%)   | 4,35 | 5,23 |

TRR verdi viser antall personskader (inkluderer fraværsskader, personskader som har medført legebehandling og omplasseringer eller alternativt arbeid) pr. million arbeidstimer.

Inkluderende Arbeidsliv har høyt fokus med god deltagelse av verneombudene og tillitsvalgte. Bedriften har etablerte arbeidsrutiner for arbeidet med sykefraværsoppfølging og det er også fokus på hvordan vi kan tilrettelegge for at sykmeldte raskere skal komme tilbake i jobb.

Firmaet har ca 1,5 årsverk for å ivareta forebyggende HMS arbeid. Bedriften er ISO 14001 godkjent. Det jobbes systematisk for å ivareta sikkerhet gjennom holdningsskapende arbeide. Det foretas intern revisjon for å følge opp internkontroll systemet, samt ekstern revisjon fra det DNV GL (ISO14001).



DocuSign Envelope ID: 9D997477-F09F-4D67-A4F8-1E0AD32CC347



## 4. LIKESTILLINGSREDGJØRELSE

### 4.1.1 Faktisk tilstand:

Bedriften har 102 fast ansatte og 3 læringer pr 31.12.24. Av disse er 9 fast ansatte lokalisert til Building System på Kjeller. Av antallet på 105 er 22 kvinner.

| Kjønnsbalanse*  |      | Midlertidig ansatte*                               |      | Foreldrepermisjon*                |      | Faktisk deltid*                                    |      | Ufrivillig deltid**                                |      |
|-----------------|------|--|------|-----------------------------------|------|--|------|--|------|
| Oppgis i antall |      | Oppgis i antall eller prosentandel av alle ansatte |      | Oppgis i gjennomsnitt antall uker |      | Oppgis i antall eller prosentandel av alle ansatte |      | Oppgis i antall eller prosentandel av alle ansatte |      |
| Kvinner         | Menn | Kvinner  | Menn | Kvinner                           | Menn | Kvinner  | Menn | Kvinner  | Menn |
| 22              | 83   | 1  | 2    | 0                                 | 15   | 1  | 0    | 0  | 0    |

Stjerneforklaring:

- \* Skal kartlegges hvert år – midlertidige pr 31.12.24 er lærlinger
- \*\* Skal kartlegges (minst) annethvert år. **Tall pr 31.12.24**

Vi har utarbeidet en rapport om mangfold og inkludering i henhold til norske lovkrav, se side 115-122 i Hydro ASAs årsrapport: [integrated-annual-report-2024-en.pdf \(hydro.com\)](#) og side

### 4.1.2 Aktiviteter:

Bevisst søke og oppmuntre til å få kvinnelige ledere og tilretteleggere. Gjennom skole og opplæringskontor påvirke kvinner til å ta yrkesfag innen industri slik at en kan rekruttere ansatte blant et bredere utvalg av begge kjønn. Bedriftens tall for likestilling blir fremlagt for Arbeidsmiljøutvalget 2 ganger pr år.

### 4.1.3 Planlagte tiltak:

Jobbe tett med lokale skoler slik at elevene ser hvilke yrker lokal industri trenger, og dette vil også være industriens mulighet til å få kvinner interessert i industri. Via Employer Branding vise mangfoldet vi har av ansatte i dag, og hva vi gjør og hvilke yrker vi ansetter. Forankre dette i selskapets policy.

DocuSign Envelope ID: 9D997477-F09F-4D67-A4F8-1E0AD32CC347



## 5. ÅPENHETSLOVEN

Redegjørelse for aktsomhetsvurderinger etter lov om virksomheters åpenhet og arbeid med grunnleggende menneskerettigheter og anstendige arbeidsforhold.

1. Hydro Extrusion Norway AS er omfattet av kravene i den norske lov om virksomheters åpenhet og arbeid med grunnleggende menneskerettigheter og anstendige arbeidsforhold («åpenhetsloven»). Hydro Extrusion Norway AS er en del av Hydro-konsernet. Hydro-konsernet har utarbeidet en felles redegjørelse som dekker alle selskaper i konsernet som er underlagt åpenhetslovens krav om redegjørelse etter åpenhetsloven § 5. Denne inkluderer også Hydro Extrusion Norway AS sin redegjørelse etter åpenhetsloven.

2. Spesifikt angis det at:

a. En generell beskrivelse av virksomhetens organisering og driftsområde er beskrevet på side 11-18 i [Norsk Hydro ASAs årsrapport 2024](#)

b. Opplysninger om faktiske negative konsekvenser og vesentlig risiko for negative konsekvenser, tiltak som virksomheten har iverksatt eller planlegger å iverksette for å stanse faktiske negative konsekvenser eller begrense vesentlig risiko for negative konsekvenser, og resultatet eller forventede resultater av disse tiltakene er beskrevet på side 115-122 relatert til egne arbeidstakere, side 123-128 relatert Arbeidstakere i verdikjeden og side 129-134 relatert til berørte lokalsamfunn, i [Norsk Hydro ASAs årsrapport 2024](#).

3. Styret i Hydro Extrusion Norway AS erklærer at redegjørelsen som er gitt i Norsk Hydro ASAs årsrapport omfatter, og er dekkende for, den redegjørelsen Hydro Extrusion Norway AS har plikt til å utarbeide og offentliggjøre etter åpenhetsloven § 5.

## 6. YTRE MILJØ

Hydro Extrusion Norway AS legger stor vekt på å ivareta det ytre miljøet. Dagens utslipp til kommunalt avløp fra anodiseringen blir renset i eget renseanlegg. Utslippene ligger godt under gjeldende krav i utslippstillatelsen fra fylkesmannen. Avfall fra renseanlegget blir deponert.

Omfanget av påvirkning av det ytre miljø ligger innenfor selskapets egne målsetninger. Det er ingen miljømessige forhold som har konsekvenser for fremtidig drift. Selskapet er sertifisert iht. ISO14001.

## 7. REDEGJØRELSE FOR ÅRSREGNSKAPET

Selskapet hadde i 2024 en total omsetning på 491,141 MNOK mot 538,995 MNOK i 2023. Generelt var markedet i 2024 preget av lavere aktivitet i forhold til de siste 2 årene. Vi hadde 3 skift store deler av året, men måtte permittere 12 ansatte i slutten av oktober. Årets overskudd før skatt ble 8,009 MNOK mot 28,375 MNOK i 2023.

Samlet kontantstrøm fra operasjonelle aktiviteter var på -26,039 MNOK. Driftsresultatet var på 1,270 MNOK.



DocuSign Envelope ID: 9D997477-F09F-4D67-A4F8-1E0AD32CC347



Selskapets likviditet og egenkapital er tilfredsstillende.

Det er ikke tegnet forsikring for styrets medlemmer og daglig leder for deres mulige ansvar overfor foretaket og tredjepersoner.

## 8. FINANSIELL RISIKO

Sentrale risikoforhold vurderes løpende av selskapets ledelse.

### 8.1.1 Markedsrisiko

Aluminium bolt for produksjon kjøpes inn for fremtidig levering i henhold til rapportert salg av egne produkter. Selskapet er eksponert for endringer i valutakurser, spesielt SEK og EUR. Selskapet inngår noe av metallinnkjøpet som «back to back»-avtaler for å redusere denne type risiko.

### 8.1.2 Kredittrisiko

Historisk sett har selskapet hatt minimalt med tap. Selskapet har en tett oppfølging av utestående fordringer og bruk av sikkerhetsstillelser. Ved årets slutt 2024 hadde vi noen kunder med utestående fordringer som ble vurdert som veldig usikre, og det ble ført noe til tap.

### 8.1.3 Likviditetsrisiko

Selskapets likviditet vurderes som tilfredsstillende.

## 9. FREMTIDIG UTVIKLING

Det har vært noe lavere aktivitet i markedet i 2024, og vi har levert lavere enn budsjettert.

Vi har fokus på økt samarbeidet med andre søsterbedrifter i Norden i Hydro-konsernet, og dette styrker våre muligheter i det norske markedet.

Markedet bedret seg i utover i februar 2025, og permitteringene ble opphevet den 10. februar. Vi har hatt bra ordreinngang de første månedene i 2025, men merker lavere aktivitet utover i april og i mai 2025.

Regnskapet er utarbeidet under forutsetning om fortsatt drift.



DocuSign Envelope ID: 9D997477-F09F-4D67-A4F8-1E0AD32CC347

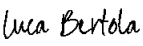



## 10. RESULTATDISPONERING

I 2024 har selskapet et resultat etter skatt på 6,172 MNOK.  
Selskapets balanseførte egenkapital er 140,378 MNOK.

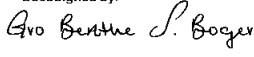
Styret vil takke alle ansatte for den gode innsatsen i 2024.


Magnor, 03.06.2025

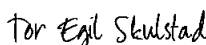
Firmato da:  
  
A31583283017447...  
Luca Bertola  
Styreleder

DocuSigned by:  
  
337D2B58B9B44A...  
Lars Haglund  
Styremedlem

DocuSigned by:  
  
771C01D0ED3F49D...  
Tor Fredrik Olsen  
Ansattrepresentant

DocuSigned by:  
  
AE67934E1043486...  
Gro Boger  
Styremedlem

Signed by:  
  
EF5544EAC66442D...  
Peter Uhrenholt  
Daglig leder

DocuSigned by:  
  
2E303198B354489...  
Tor Egil Skulstad  
Ansattrepresentant



## Certificate Of Completion

Envelope Id: 9D997477-F09F-4D67-A4F8-1E0AD32CC347 Status: Completed  
Subject: Complete with Docusign: 2024 Årsregnskap inkl noter og årsberetning.pdf - Annual statement 2024  
Contract/Purchase Order: Annual statement 2024  
Source Envelope:  
Document Pages: 20 Signatures: 12 Envelope Originator:  
Certificate Pages: 5 Initials: 0 Gro Beathe S. Boger  
AutoNav: Enabled Av. Gentil Bitencourt, 549  
Envelopeld Stamping: Enabled Belém, PA 66035-340  
Time Zone: (UTC+01:00) Amsterdam, Berlin, Bern, Rome, Stockholm, Vienna Gro.Boger@hydro.com  
IP Address: 147.161.146.123

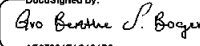
## Record Tracking

Status: Original Holder: Gro Beathe S. Boger Location: DocuSign  
6/3/2025 3:09:07 PM Gro.Boger@hydro.com

## Signer Events

Gro Beathe S. Boger  
gro.boger@hydro.com  
HR Manager/MD Assistant  
Hydro Extrusion Norway AS  
Security Level: Email, Account Authentication (None)

## Signature

DocuSigned by:  
  
AE87934E1C13486...  
Signature Adoption: Pre-selected Style  
Using IP Address: 147.161.146.108

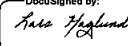
## Timestamp

Sent: 6/3/2025 3:17:54 PM  
Viewed: 6/3/2025 3:18:18 PM  
Signed: 6/3/2025 3:18:32 PM

## Electronic Record and Signature Disclosure:

Not Offered via Docusign

Lars Haglund  
Lars.Haglund@hydro.com  
Board member  
Hydro Extrusion Sweden AB  
Security Level: Email, Account Authentication (None)

DocuSigned by:  
  
337D2858989844A...  
Signature Adoption: Pre-selected Style  
Using IP Address: 147.161.146.101

Sent: 6/3/2025 3:17:54 PM  
Viewed: 6/3/2025 3:21:12 PM  
Signed: 6/3/2025 3:24:01 PM

## Electronic Record and Signature Disclosure:

Not Offered via Docusign

Luca Bertola  
luca.bertola@hydro.com  
Managing Director  
Security Level: Email, Account Authentication (None)

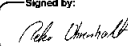
Firmato da:  
  
A315B32B5017447...  
Signature Adoption: Pre-selected Style  
Using IP Address: 147.161.154.100

Sent: 6/3/2025 3:17:54 PM  
Viewed: 6/4/2025 8:50:16 AM  
Signed: 6/4/2025 8:53:27 AM

## Electronic Record and Signature Disclosure:

Accepted: 6/4/2025 8:50:16 AM  
ID: 5f5545ec-faa0-4435-abd6-9ce6f93c6db4

Peter Uhrenholt  
peter.uhrenholt@hydro.com  
Managing Director  
Security Level: Email, Account Authentication (None)

Signed by:  
  
EF9944EAC08442D...  
Signature Adoption: Uploaded Signature Image  
Using IP Address: 147.161.146.80

Sent: 6/3/2025 3:17:55 PM  
Viewed: 6/3/2025 3:38:27 PM  
Signed: 6/3/2025 3:41:33 PM

## Electronic Record and Signature Disclosure:

Accepted: 6/3/2025 3:38:27 PM  
ID: 55cd4abc-49a7-46af-9911-a21f65b7f939



**Signer Events**

Tor Egil Skulstad  
 tor.egil.skulstad@hydro.com  
 Security Level: Email, Account Authentication (None)

**Electronic Record and Signature Disclosure:**  
 Accepted: 6/4/2025 7:10:43 AM  
 ID: 86f1e516-c7ad-47c0-8f36-c9a530d7e4c7

Tor Fredrik Olsen  
 fredrik.olsen@hydro.com  
 Security Level: Email, Account Authentication (None)

**Electronic Record and Signature Disclosure:**  
 Accepted: 6/3/2025 10:40:28 PM  
 ID: 72858397-3e3a-4fbc-b334-bd46166f5dbd

**In Person Signer Events**

**Editor Delivery Events**

**Agent Delivery Events**

**Intermediary Delivery Events**

**Certified Delivery Events**

**Carbon Copy Events**

**Witness Events**

**Notary Events**


**Envelope Summary Events**

Envelope Sent  
 Envelope Updated  
 Envelope Updated  
 Certified Delivered  
 Signing Complete  
 Completed


**Payment Events**

**Electronic Record and Signature Disclosure**

**Signature**

DocuSigned by:  
  
 2E303196835B469...

Signature Adoption: Pre-selected Style  
 Using IP Address:  
 2a02:2121:343:6472:ec85:4df1:b288:3105  
 Signed using mobile

DocuSigned by:  
  
 771C0106ED3F49D...

Signature Adoption: Pre-selected Style  
 Using IP Address: 85.166.216.141  
 Signed using mobile

**Signature**

**Status**

**Status**

**Status**

**Status**

**Status**

**Signature**

**Signature**

**Status**

Hashed/Encrypted  
 Security Checked  
 Security Checked  
 Security Checked  
 Security Checked  
 Security Checked

**Status**

**Timestamp**

Sent: 6/3/2025 3:17:56 PM  
 Resent: 6/10/2025 10:27:33 AM  
 Viewed: 6/10/2025 12:56:21 PM  
 Signed: 6/10/2025 12:57:04 PM

Sent: 6/3/2025 3:17:57 PM  
 Viewed: 6/3/2025 10:40:28 PM  
 Signed: 6/3/2025 10:40:52 PM

**Timestamp**

**Timestamp**

**Timestamp**

**Timestamp**

**Timestamp**

**Timestamp**

**Timestamp**

**Timestamp**

**Timestamps**

6/3/2025 3:17:58 PM  
 6/10/2025 10:27:32 AM  
 6/10/2025 10:27:32 AM  
 6/3/2025 10:40:28 PM  
 6/3/2025 10:40:52 PM  
 6/10/2025 12:57:04 PM

**Timestamps**



Electronic Record and Signature Disclosure created on: 1/25/2018 12:25:52 PM

Parties agreed to: Luca Bertola, Peter Uhrenholt, Tor Egil Skulstad, Tor Fredrik Olsen

## **ELECTRONIC RECORD AND SIGNATURE DISCLOSURE**

From time to time, Hydro - Legal Site (we, us or Company) may be required by law to provide to you certain written notices or disclosures. Described below are the terms and conditions for providing to you such notices and disclosures electronically through your DocuSign, Inc. (DocuSign) Express user account. Please read the information below carefully and thoroughly, and if you can access this information electronically to your satisfaction and agree to these terms and conditions, please confirm your agreement by clicking the 'I agree' button at the bottom of this document.

### **Getting paper copies**

At any time, you may request from us a paper copy of any record provided or made available electronically to you by us. For such copies, as long as you are an authorized user of the DocuSign system you will have the ability to download and print any documents we send to you through your DocuSign user account for a limited period of time (usually 30 days) after such documents are first sent to you. After such time, if you wish for us to send you paper copies of any such documents from our office to you, you will be charged a \$0.00 per-page fee. You may request delivery of such paper copies from us by following the procedure described below.

### **Withdrawing your consent**

If you decide to receive notices and disclosures from us electronically, you may at any time change your mind and tell us that thereafter you want to receive required notices and disclosures only in paper format. How you must inform us of your decision to receive future notices and disclosure in paper format and withdraw your consent to receive notices and disclosures electronically is described below.

### **Consequences of changing your mind**

If you elect to receive required notices and disclosures only in paper format, it will slow the speed at which we can complete certain steps in transactions with you and delivering services to you because we will need first to send the required notices or disclosures to you in paper format, and then wait until we receive back from you your acknowledgment of your receipt of such paper notices or disclosures. To indicate to us that you are changing your mind, you must withdraw your consent using the DocuSign 'Withdraw Consent' form on the signing page of your DocuSign account. This will indicate to us that you have withdrawn your consent to receive required notices and disclosures electronically from us and you will no longer be able to use your DocuSign Express user account to receive required notices and consents electronically from us or to sign electronically documents from us.

### **All notices and disclosures will be sent to you electronically**

Unless you tell us otherwise in accordance with the procedures described herein, we will provide electronically to you through your DocuSign user account all required notices, disclosures, authorizations, acknowledgements, and other documents that are required to be provided or made available to you during the course of our relationship with you. To reduce the chance of you inadvertently not receiving any notice or disclosure, we prefer to provide all of the required notices and disclosures to you by the same method and to the same address that you have given us. Thus, you can receive all the disclosures and notices electronically or in paper format through the paper mail delivery system. If you do not agree with this process, please let us know as described below. Please also see the paragraph immediately above that describes the consequences of your electing not to receive delivery of the notices and disclosures electronically from us.



**How to contact Hydro - Legal Site:**

You may contact us to let us know of your changes as to how we may contact you electronically, to request paper copies of certain information from us, and to withdraw your prior consent to receive notices and disclosures electronically as follows:

To contact us by email send messages to: [chahid.bibi@hydro.com](mailto:chahid.bibi@hydro.com)

**To advise Hydro - Legal Site of your new e-mail address**

To let us know of a change in your e-mail address where we should send notices and disclosures electronically to you, you must send an email message to us at [chahid.bibi@hydro.com](mailto:chahid.bibi@hydro.com) and in the body of such request you must state: your previous e-mail address, your new e-mail address. We do not require any other information from you to change your email address..

In addition, you must notify DocuSign, Inc to arrange for your new email address to be reflected in your DocuSign account by following the process for changing e-mail in DocuSign.

**To request paper copies from Hydro - Legal Site**

To request delivery from us of paper copies of the notices and disclosures previously provided by us to you electronically, you must send us an e-mail to [chahid.bibi@hydro.com](mailto:chahid.bibi@hydro.com) and in the body of such request you must state your e-mail address, full name, US Postal address, and telephone number. We will bill you for any fees at that time, if any.

**To withdraw your consent with Hydro - Legal Site**

To inform us that you no longer want to receive future notices and disclosures in electronic format you may:

- i. decline to sign a document from within your DocuSign account, and on the subsequent page, select the check-box indicating you wish to withdraw your consent, or you may;
- ii. send us an e-mail to [chahid.bibi@hydro.com](mailto:chahid.bibi@hydro.com) and in the body of such request you must state your e-mail, full name, IS Postal Address, telephone number, and account number. We do not need any other information from you to withdraw consent.. The consequences of your withdrawing consent for online documents will be that transactions may take a longer time to process..

**Required hardware and software**

|                            |  |
|----------------------------|--|
| Operating Systems:         | Windows2000? or WindowsXP?   |
| Browsers (for SENDERS):    | Internet Explorer 6.0? or above  |
| Browsers (for SIGNERS):    | Internet Explorer 6.0?, Mozilla FireFox 1.0, NetScape 7.2 (or above)   |
| Email:                     | Access to a valid email account  |
| Screen Resolution:         | 800 x 600 minimum  |
| Enabled Security Settings: | <ul style="list-style-type: none"> <li>•Allow per session cookies</li> <li>•Users accessing the internet behind a Proxy Server must enable HTTP 1.1 settings via proxy connection</li> </ul> |

\*\* These minimum requirements are subject to change. If these requirements change, we will provide you with an email message at the email address we have on file for you at that time providing you with the revised hardware and software requirements, at which time you will have the right to withdraw your consent.



**Acknowledging your access and consent to receive materials electronically**

To confirm to us that you can access this information electronically, which will be similar to other electronic notices and disclosures that we will provide to you, please verify that you were able to read this electronic disclosure and that you also were able to print on paper or electronically save this page for your future reference and access or that you were able to e-mail this disclosure and consent to an address where you will be able to print on paper or save it for your future reference and access. Further, if you consent to receiving notices and disclosures exclusively in electronic format on the terms and conditions described above, please let us know by clicking the 'I agree' button below.

By checking the 'I Agree' box, I confirm that:

- I can access and read this Electronic CONSENT TO ELECTRONIC RECEIPT OF ELECTRONIC RECORD AND SIGNATURE DISCLOSURES document; and
- I can print on paper the disclosure or save or send the disclosure to a place where I can print it, for future reference and access; and
- Until or unless I notify Hydro - Legal Site as described above, I consent to receive from exclusively through electronic means all notices, disclosures, authorizations, acknowledgements, and other documents that are required to be provided or made available to me by Hydro - Legal Site during the course of my relationship with you.



KPMG AS  
Vangsveien 73  
N-2317 Hamar

Telephone +47 45 40 40 63  
Internet www.kpmg.no  
Enterprise 935 174 627 MVA

Til generalforsamlingen i Hydro Extrusion Norway AS

## Uavhengig revisors beretning

### Konklusjon

Vi har revidert årsregnskapet for Hydro Extrusion Norway AS som består av balanse per 31. desember 2024, resultatregnskap og kontantstrømpoppstilling for regnskapsåret avsluttet per denne datoen og noter til årsregnskapet, herunder et sammendrag av viktige regnskapsprinsipper.

### Etter vår mening

- oppfyller årsregnskapet gjeldende lovkrav, og
- gir årsregnskapet et rettviseende bilde av selskapets finansielle stilling per 31. desember 2024, og av dets resultater og kontantstrømmer for regnskapsåret avsluttet per denne datoen i samsvar med regnskapslovens regler og god regnskapsskikk i Norge.

### Grunnlag for konklusjonen

Vi har gjennomført revisjonen i samsvar med International Standards on Auditing (ISA-ene). Våre oppgaver og plikter i henhold til disse standardene er beskrevet nedenfor under *Revisors oppgaver og plikter ved revisjonen av årsregnskapet*. Vi er uavhengige av selskapet i samsvar med kravene i relevante lover og forskrifter i Norge og International Code of Ethics for Professional Accountants (inkludert internasjonale uavhengighetsstandarder) utstedt av International Ethics Standards Board for Accountants (IESBA-reglene), og vi har overholdt våre øvrige etiske forpliktelser i samsvar med disse kravene. Innhentet revisjonsbevis er etter vår vurdering tilstrekkelig og hensiktsmessig som grunnlag for vår konklusjon.

### Øvrig informasjon

Styret og daglig leder (ledelsen) er ansvarlige for informasjonen i årsberetningen. Øvrig informasjon omfatter informasjon i årsrapporten bortsett fra årsregnskapet og den tilhørende revisjonsberetningen. Vår konklusjon om årsregnskapet ovenfor dekker ikke informasjonen i årsberetningen.

I forbindelse med revisjonen av årsregnskapet er det vår oppgave å lese årsberetningen. Formålet er å vurdere hvorvidt det foreligger vesentlig inkonsistens mellom årsberetningen og årsregnskapet og den kunnskap vi har opparbeidet oss under revisjonen av årsregnskapet, eller hvorvidt informasjon i årsberetningen ellers fremstår som vesentlig feil. Vi har plikt til å rapportere dersom årsberetningen fremstår som vesentlig feil. Vi har ingenting å rapportere i så henseende.

Basert på kunnskapen vi har opparbeidet oss i revisjonen, mener vi at årsberetningen

- er konsistent med årsregnskapet og
- inneholder de opplysninger som skal gis i henhold til gjeldende lovkrav.

### Ledelsens ansvar for årsregnskapet

Ledelsen er ansvarlig for å utarbeide årsregnskapet og for at det gir et rettviseende bilde i samsvar med

#### Offices in:

© KPMG AS, a Norwegian limited liability company and a member firm of the KPMG global organization of independent member firms affiliated with KPMG International Limited, a private English company limited by guarantee. All rights reserved.

Statsautoriserte revisorer - medlemmer av Den norske Revisorforening

|         |              |            |            |
|---------|--------------|------------|------------|
| Oslo    | Elverum      | Mo i Rana  | Tromsø     |
| Alta    | Finnsnes     | Molde      | Trondheim  |
| Arendal | Hamar        | Sandefjord | Tynset     |
| Bergen  | Haugesund    | Stavanger  | Ulsteinvik |
| Bode    | Knarvik      | Stord      | Ålesund    |
| Drammen | Kristiansand | Straume    |            |

Penneo Dokumentnøkkel: LPNK6-IAWZIF2Y90-OWLPH-NYSUI-BQ1A7



regnskapslovens regler og god regnskapsskikk i Norge. Ledelsen er også ansvarlig for slik internkontroll som den finner nødvendig for å kunne utarbeide et årsregnskap som ikke inneholder vesentlig feilinformasjon, verken som følge av misligheter eller utilsiktede feil.

Ved utarbeidelsen av årsregnskapet må ledelsen ta standpunkt til selskapets evne til fortsatt drift og opplyse om forhold av betydning for fortsatt drift. Forutsetningen om fortsatt drift skal legges til grunn for årsregnskapet så lenge det ikke er sannsynlig at virksomheten vil bli avvirket.

Revisors oppgaver og plikter ved revisjonen av årsregnskapet

Vårt mål er å oppnå betryggende sikkerhet for at årsregnskapet som helhet ikke inneholder vesentlig feilinformasjon, verken som følge av misligheter eller utilsiktede feil, og å avgi en revisjonsberetning som inneholder vår konklusjon. Betryggende sikkerhet er en høy grad av sikkerhet, men ingen garanti for at en revisjon utført i samsvar med ISA-ene, alltid vil avdekke vesentlig feilinformasjon. Feilinformasjon kan oppstå som følge av misligheter eller utilsiktede feil. Feilinformasjon er å anse som vesentlig dersom den enkeltvis eller samlet med rimelighet kan forventes å påvirke de økonomiske beslutningene som brukerne foretar på grunnlag av årsregnskapet.

Som del av en revisjon i samsvar med ISA-ene, utøver vi profesjonelt skjønn og utviser profesjonell skepsis gjennom hele revisjonen. I tillegg:

- identifiserer og vurderer vi risikoen for vesentlig feilinformasjon i regnskapet, enten det skyldes misligheter eller utilsiktede feil. Vi utformer og gjennomfører revisjonshandlinger for å håndtere slike risikoer, og innhenter revisjonsbevis som er tilstrekkelig og hensiktsmessig som grunnlag for vår konklusjon. Risikoen for at vesentlig feilinformasjon som følge av misligheter ikke blir avdekket, er høyere enn for feilinformasjon som skyldes utilsiktede feil, siden misligheter kan innebære samarbeid, forfalskning, bevisste utelatelser, uriktige fremstillinger eller overstyring av internkontroll.
- opparbeider vi oss en forståelse av intern kontroll som er relevant for revisjonen, for å utforme revisjonshandlinger som er hensiktsmessige etter omstendighetene, men ikke for å gi uttrykk for en mening om effektiviteten av selskapets interne kontroll.
- evaluerer vi om de anvendte regnskapsprinsippene er hensiktsmessige og om regnskapsestimatene og tilhørende noteopplysninger utarbeidet av ledelsen er rimelige.
- konkluderer vi på om ledelsens bruk av fortsatt drift-forutsetningen er hensiktsmessig, og, basert på innhentede revisjonsbevis, hvorvidt det foreligger vesentlig usikkerhet knyttet til hendelser eller forhold som kan skape tvil av betydning om selskapets evne til fortsatt drift. Dersom vi konkluderer med at det eksisterer vesentlig usikkerhet, kreves det at vi i revisjonsberetningen henleder oppmerksomheten på tilleggsopplysningene i årsregnskapet, eller, dersom slike tilleggsopplysninger ikke er tilstrekkelige, at vi modifierer vår konklusjon. Våre konklusjoner er basert på revisjonsbevis innhentet frem til datoen for revisjonsberetningen. Etterfølgende hendelser eller forhold kan imidlertid medføre at selskapet ikke kan fortsette driften.
- evaluerer vi den samlede presentasjonen, strukturen og innholdet i årsregnskapet, inkludert tilleggsopplysningene, og hvorvidt årsregnskapet gir uttrykk for de underliggende transaksjonene og hendelsene på en måte som gir et rettviseende bilde.

Vi kommuniserer med styret blant annet om det planlagte innholdet i og tidspunkt for revisjonsarbeidet og eventuelle vesentlige funn i revisjonen, herunder vesentlige svakheter i intern kontroll som vi avdekker gjennom revisjonen.

Hamar

KPMG AS

Stein Erik Lund

Penneo Dokumentnøkkel: LPNK6-AWZ1-F2Y90-0WLP4PH-NYSUJ-BQ1A7



Statsautorisert revisor  
(elektronisk signert)

Penneo Dokumentnøkkel: LPNK6-IWZ1-F2Y90-0WLPH-NYSUJ-BQ1A7



# PENNEO

Signaturene i dette dokumentet er juridisk bindende. Dokument signert med "Penneo™ - sikker digital signatur". De signerende parter sin identitet er registrert, og er listet nedenfor.

"Med min signatur bekrefter jeg alle datoer og innholdet i dette dokument."

## Lund, Stein Erik

Statsautorisert revisor

På vegne av: KPMG AS

Serienummer: no\_bankid:9578-5993-4-1583118

IP: 80.232.xxx.xxx

2025-06-18 18:54:58 UTC



Penneo Dokumentnøkkel: LPNK6-IWZ1-F2Y90-0WLPH-NYSUJ-BQ1A7

Dette dokumentet er signert digitalt via [Penneo.com](https://penneo.com). De signerte dataene er validert ved hjelp av den matematiske hashverdien av det originale dokumentet. All kryptografisk bevisføring er innebygd i denne PDF-en for fremtidig validering.

Dette dokumentet er forseglest med et kvalifisert elektronisk segl. For mer informasjon om Penneos kvalifiserte tillitstjenester, se <https://eud.penneo.com>.

### Slik kan du bekrefte at dokumentet er originalt

Når du åpner dokumentet i Adobe Reader, kan du se at det er sertifisert av **Penneo A/S**. Dette beviser at innholdet i dokumentet ikke har blitt endret siden tidspunktet for signeringen. Bevis for de individuelle signatørens digitale signaturer er vedlagt dokumentet.

Du kan bekrefte de kryptografiske bevisene ved hjelp av Penneos validator, <https://penneo.com/validator>, eller andre valideringsverktøy for digitale signaturer.