



## ÅRSREGNSKAPET FOR REGNSKAPSÅRET 2023 - GENERELL INFORMASJON

### Enheten

Organisasjonsnummer: 929 109 023  
Organisasjonsform: Aksjeselskap  
Foretaksnavn: OMBYGG AS  
Forretningsadresse: Økern torgvei 6  
0580 OSLO

### Regnskapsår

Årsregnskapets periode: 01.01.2023 - 31.12.2023

### Konsern

Morselskap i konsern: Nei

### Regnskapsregler

Regler for små foretak benyttet: Ja  
Benyttet ved utarbeidelsen av årsregnskapet til selskapet: Regnskapslovens alminnelige regler

### Årsregnskapet fastsatt av kompetent organ

Bekreftet av representant for selskapet: Olav Sunde  
Dato for fastsettelse av årsregnskapet: 24.05.2024

### Grunnlag for avgivelse

År 2023: Årsregnskapet er elektronisk innlevert  
År 2022: Tall er hentet fra elektronisk innlevert årsregnskap fra 2023

*Det er ikke krav til at årsregnskapet m.v. som sendes til Regnskapsregisteret er undertegnet. Kontrollen på at dette er utført ligger hos revisor/enhetens øverste organ. Sikkerheten ivaretas ved at innsender har rolle/rettighet for innsending av årsregnskapet via Altinn, og ved at det bekreftes at årsregnskapet er fastsatt av kompetent organ.*

Brønnøysundregistrene, 09.05.2025



## Resultatregnskap

| Beløp i: NOK   | Note | 2023             | 2022          |
|--|------|------------------|---------------|
| <b>RESULTATREGNSKAP</b>                                      |      |                  |               |
| <b>Inntekter</b>   |      |                  |               |
| Salgsinntekt   |      | 4 247 402        | 54 907        |
| Annen driftsinntekt  |      | -25 968          | 44 453        |
| <b>Sum inntekter</b>   |      | <b>4 221 433</b> | <b>99 360</b> |
| <b>Kostnader</b>   |      |                  |               |
| Underentprise og varekostnad                                 | 1    | 1 135 785        | 65 352        |
| Lønnskostnad   | 2, 3 | 1 129 841        | 0             |
| Avskrivning på varige driftsmidler og immaterielle eiendeler | 4    | 20 844           | 0             |
| Annen driftskostnad  |      | 1 978 128        | 21 113        |
| <b>Sum kostnader</b>   |      | <b>4 264 598</b> | <b>86 465</b> |
| <b>Driftsresultat</b>  |      | <b>-43 164</b>   | <b>12 895</b> |
| <b>Finansinntekter og finanskostnader</b>                    |      |                  |               |
| Annen renteinntekt   |      | 957              | 0             |
| <b>Sum finansinntekter</b>                                   |      | <b>957</b>       | <b>0</b>      |
| Annen rentekostnad   |      | 3 905            | 0             |
| Annen finanskostnad  |      | 17               | 0             |
| <b>Sum finanskostnader</b>                                   |      | <b>3 922</b>     | <b>0</b>      |
| <b>Netto finans</b>  |      | <b>-2 965</b>    | <b>0</b>      |
| <b>Resultat før skattekostnad</b>                            | 5    | <b>-46 129</b>   | <b>12 895</b> |
| Skattekostnad  | 5, 6 | -196             | 1 612         |
| <b>Årsresultat</b>   |      | <b>-45 933</b>   | <b>11 283</b> |
| <b>Overføringer og disponeringer</b>                         |      |                  |               |
| Udekket tap  |      | -34 650          | 0             |
| Annen egenkapital  |      | -11 283          | 11 283        |
| <b>Sum overføringer og disponeringer</b>                     |      | <b>-45 933</b>   | <b>11 283</b> |



## Balanse

| Beløp i: NOK   | Note | 2023             | 2022          |
|--|------|------------------|---------------|
| <b>BALANSE - EIENDELER</b>                           |      |                  |               |
| <b>Anleggsmidler</b>                                 |      |                  |               |
| <b>Immaterielle eiendeler</b>                        |      |                  |               |
| Sum immaterielle eiendeler                           |      | 0                | 0             |
| <b>Varige driftsmidler</b>                           |      |                  |               |
| Driftsløsøre, inventar, verktøy, kontormaskiner, ol. | 4    | 151 247          | 0             |
| Sum varige driftsmidler                              |      | 151 247          | 0             |
| <b>Finansielle anleggsmidler</b>                     |      |                  |               |
| Sum finansielle anleggsmidler                        |      | 0                | 0             |
| Sum anleggsmidler                                    |      | 151 247          | 0             |
| <b>Omløpsmidler</b>                                  |      |                  |               |
| <b>Varer</b>   |      |                  |               |
| <b>Fordringer</b>                                    |      |                  |               |
| Kundefordringer                                      |      | 1 017 679        | 44 453        |
| Andre kortsiktige fordringer                         |      | 125 358          | 1 294         |
| Sum fordringer                                       |      | 1 143 037        | 45 747        |
| <b>Investeringer</b>                                 |      |                  |               |
| Sum investeringer                                    |      | 0                | 0             |
| <b>Bankinnskudd, kontanter og lignende</b>           |      |                  |               |
| Bankinnskudd, kontanter og lignende                  | 7    | 203 377          | 20 921        |
| Sum bankinnskudd, kontanter og lignende              |      | 203 377          | 20 921        |
| Sum omløpsmidler                                     |      | 1 346 414        | 66 668        |
| <b>SUM EIENDELER</b>                                 |      | <b>1 497 661</b> | <b>66 668</b> |

## BALANSE - EGENKAPITAL OG GJELD



## Balanse

| Beløp i: NOK                             | Note   | 2023             | 2022          |
|--|--------|------------------|---------------|
| <b>Egenkapital</b>                       |        |                  |               |
| <b>Innskutt egenkapital</b>              |        |                  |               |
| Aksjekapital                             | 8, 9   | 265 000          | 30 000        |
| Overkurs                                 | 9      | 235 000          | 0             |
| Annen innskutt egenkapital               | 9      | -5 570           | -5 570        |
| <b>Sum innskutt egenkapital</b>          |        | <b>494 430</b>   | <b>24 430</b> |
| <b>Opptjent egenkapital</b>              |        |                  |               |
| Annen egenkapital                        | 9      | 0                | 11 283        |
| Udekket tap                              |        | 34 650           | 0             |
| <b>Sum opptjent egenkapital</b>          |        | <b>-34 650</b>   | <b>11 283</b> |
| <b>Sum egenkapital</b>                   | 9      | <b>459 780</b>   | <b>35 713</b> |
| <b>Gjeld</b>                             |        |                  |               |
| <b>Langsiktig gjeld</b>                  |        |                  |               |
| Utsatt skatt                             | 5, 6   | 0                | 196           |
| <b>Sum avsetninger for forpliktelser</b> |        | <b>0</b>         | <b>196</b>    |
| <b>Annen langsiktig gjeld</b>            |        |                  |               |
| Langsiktig konserngjeld                  | 10, 11 | 200 595          | 0             |
| <b>Sum annen langsiktig gjeld</b>        |        | <b>200 595</b>   | <b>0</b>      |
| <b>Sum langsiktig gjeld</b>              |        | <b>200 595</b>   | <b>196</b>    |
| <b>Kortsiktig gjeld</b>                  |        |                  |               |
| Leverandørgjeld                          | 11     | 414 375          | 2 764         |
| Betalbar skatt                           | 5, 6   | 0                | 1 416         |
| Skyldige offentlige avgifter             | 7      | 109 437          | 0             |
| Annen kortsiktig gjeld                   |        | 313 474          | 26 579        |
| <b>Sum kortsiktig gjeld</b>              |        | <b>837 286</b>   | <b>30 759</b> |
| <b>Sum gjeld</b>                         |        | <b>1 037 881</b> | <b>30 955</b> |
| <b>SUM EGENKAPITAL OG GJELD</b>          |        | <b>1 497 661</b> | <b>66 668</b> |



## Brønnøysundregistrene

### ÅRSREGNSKAP FOR REGNSKAPSÅRET 2023 - GENERELL INFORMASJON

Journalnummer: 2024 503497

#### Enheten

Organisasjonsnummer: 929 109 023  
Organisasjonsform: Aksjeselskap  
Foretaksnavn: OMBYGG AS  
Forretningsadresse: Økern torgvei 6  
0580 OSLO

#### Regnskapsår

Årsregnskapets periode: 01.01.2023 - 31.12.2023

#### Konsern

Morselskap i konsern: Nei

#### Regnskapsregler

Regler for små foretak benyttet: Ja  
Benyttet ved utarbeidelsen av  
årsregnskapet til selskapet: Regnskapslovens alminnelige regler

#### Årsregnskapet fastsatt av kompetent organ

Bekreftet av representant for selskapet: Olav Sunde  
Dato for fastsettelse av årsregnskapet: 24.05.2024

#### Revisjon

Selskapet har besluttet at årsregnskapet  
ikke skal revideres: Ja  
Årsregnskapet er utarbeidet av ekstern  
autorisert regnskapsfører: Ja  
Ekstern autorisert regnskapsfører har i  
løpet av regnskapsåret bistått ved den  
løpende regnskapsføringen eller utført  
andre tjenester for selskapet enn å  
utarbeide årsregnskapet: Ja

#### Grunnlag for avgivelse

År 2023: Årsregnskap er elektronisk innlevert.  
År 2022: Tall er hentet fra elektronisk innlevert årsregnskap fra 2023.

*Det er ikke krav til at årsregnskapet m.v. som sendes til Regnskapsregisteret er undertegnet. Kontrollen på at dette er utført ligger hos revisor/enhetens øverste organ. Sikkerheten ivaretas ved at innsender har rolle/rettighet for innsending av årsregnskapet via Altinn, og ved at det bekreftes at årsregnskapet er fastsatt av kompetent organ.*

Brønnøysundregistrene, 12.06.2024

---

Brønnøysundregistrene  
Postadresse: Postboks 900, 8910 Brønnøysund  
Telefon: 75 00 75 00  
E-post: firmapost@brreg.no Internett: www.brreg.no  
Organisasjonsnummer: 974 760 673



Organisasjonsnr: 929 109 023  
OMBYGG AS

## RESULTATREGNSKAP

| Beløp i: NOK   | Note     | 2023             | 2022          |
|--|----------|------------------|---------------|
| <b>RESULTATREGNSKAP</b>                                      |          |                  |               |
| <b>Inntekter</b>   |          |                  |               |
| Salgsinntekt   |          | 4 247 402        | 54 907        |
| Annen driftsinntekt  |          | -25 968          | 44 453        |
| <b>Sum inntekter</b>   |          | <b>4 221 433</b> | <b>99 360</b> |
| <b>Kostnader</b>   |          |                  |               |
| Underentprise og varekostnad                                 | 1        | 1 135 785        | 65 352        |
| Lønnskostnad   | 2, 3     | 1 129 841        | 0             |
| Avskrivning på varige driftsmidler og immaterielle eiendeler | 4        | 20 844           | 0             |
| Annen driftskostnad  |          | 1 978 128        | 21 113        |
| <b>Sum kostnader</b>   |          | <b>4 264 598</b> | <b>86 465</b> |
| <b>Driftsresultat</b>  |          | <b>-43 164</b>   | <b>12 895</b> |
| <b>Finansinntekter og finanskostnader</b>                    |          |                  |               |
| Annen renteinntekt   |          | 957              | 0             |
| <b>Sum finansinntekter</b>                                   |          | <b>957</b>       | <b>0</b>      |
| Annen rentekostnad   |          | 3 905            | 0             |
| Annen finanskostnad  |          | 17               | 0             |
| <b>Sum finanskostnader</b>                                   |          | <b>3 922</b>     | <b>0</b>      |
| <b>Netto finans</b>  |          | <b>-2 965</b>    | <b>0</b>      |
| <b>Resultat før skattekostnad</b>                            | <b>5</b> | <b>-46 129</b>   | <b>12 895</b> |
| Skattekostnad  | 5, 6     | -196             | 1 612         |
| <b>Årsresultat</b>   |          | <b>-45 933</b>   | <b>11 283</b> |
| <b>Overføringer og disponeringer</b>                         |          |                  |               |
| Udekket tap  |          | -34 650          | 0             |
| Annen egenkapital  |          | -11 283          | 11 283        |
| <b>Sum overføringer og disponeringer</b>                     |          | <b>-45 933</b>   | <b>11 283</b> |



Organisasjonsnr: 929 109 023  
OMBYGG AS

## BALANSE

**Beløp i: NOK** **Note** **2023** **2022**

### BALANSE - EIENDELER

#### Anleggsmidler

##### Immaterielle eiendeler

Sum immaterielle eiendeler 0 0

##### Varige driftsmidler

Driftsløsøre, inventar,  
verktøy, kontormaskiner,  
ol.

4

151 247

0

Sum varige driftsmidler

151 247

0

##### Finansielle anleggsmidler

##### Sum finansielle

##### anleggsmidler

0

0

Sum anleggsmidler

151 247

0

#### Omløpsmidler

##### Varer

##### Fordringer

Kundefordringer  
Andre kortsiktige  
fordringer

1 017 679

44 453

125 358

1 294

Sum fordringer

1 143 037

45 747

##### Investeringer

Sum investeringer

0

0

##### Bankinnskudd, kontanter og lignende

Bankinnskudd, kontanter  
og lignende

7

203 377

20 921

Sum bankinnskudd,

kontanter og lignende

203 377

20 921

Sum omløpsmidler

1 346 414

66 668

SUM EIENDELER

1 497 661

66 668

### BALANSE - EGENKAPITAL OG GJELD

#### Egenkapital

##### Innskutt egenkapital

Aksjekapital

8, 9

265 000

30 000

Overkurs

9

235 000

0

Annen innskutt egenkapital

9

-5 570

-5 570



|  |          |                  |               |
|--|----------|------------------|---------------|
| <b>Sum innskutt egenkapital</b>            |          | <b>494 430</b>   | <b>24 430</b> |
| <b>Opptjent egenkapital</b>                |          |                  |               |
| Annen egenkapital                          | 9        | 0                | 11 283        |
| Udekket tap                                |          | 34 650           | 0             |
| <b>Sum opptjent egenkapital</b>            |          | <b>-34 650</b>   | <b>11 283</b> |
| <b>Sum egenkapital</b>                     | <b>9</b> | <b>459 780</b>   | <b>35 713</b> |
| <b>Gjeld</b>                               |          |                  |               |
| <b>Langsiktig gjeld</b>                    |          |                  |               |
| Utsatt skatt                               | 5, 6     | 0                | 196           |
| <b>Sum avsetninger for forpliktelseser</b> |          | <b>0</b>         | <b>196</b>    |
| <b>Annen langsiktig gjeld</b>              |          |                  |               |
| Langsiktig konserngjeld                    | 10, 11   | 200 595          | 0             |
| <b>Sum annen langsiktig gjeld</b>          |          | <b>200 595</b>   | <b>0</b>      |
| <b>Sum langsiktig gjeld</b>                |          | <b>200 595</b>   | <b>196</b>    |
| <b>Kortsiktig gjeld</b>                    |          |                  |               |
| Leverandørgjeld                            | 11       | 414 375          | 2 764         |
| Betalbar skatt                             | 5, 6     | 0                | 1 416         |
| Skyldige offentlige avgifter               | 7        | 109 437          | 0             |
| Annen kortsiktig gjeld                     |          | 313 474          | 26 579        |
| <b>Sum kortsiktig gjeld</b>                |          | <b>837 286</b>   | <b>30 759</b> |
| <b>Sum gjeld</b>                           |          | <b>1 037 881</b> | <b>30 955</b> |
| <b>SUM EGENKAPITAL OG GJELD</b>            |          | <b>1 497 661</b> | <b>66 668</b> |



Organisasjonsnr: 929 109 023  
OMBYGG AS

**NOTEOPPLYSNINGER - SELSKAP** - alle poster oppgitt i hele tall

## Note

### Regnskapsprinsipper

Årsregnskapet er satt opp i samsvar med regnskapsloven og god regnskapsskikk for små foretak. Salgsinntekter Inntektsføring ved salg av varer skjer på leveringstidspunktet. Tjenester inntektsføres etter hvert som de leveres. Klassifisering og vurdering av balanseposter Anleggsmidler er eiendeler bestemt til varig eie eller bruk. Selskapet har valgt å ikke balanseføre varelager. Fordringer klassifiseres som omløpsmidler hvis de forfaller til betaling innen ett år etter transaksjonsdagen. Tilsvarende klassifiseres gjeld som kortsiktig hvis gjelden forfaller til betaling innen ett år. Langsiktig gjeld er gjeld som forfaller senere enn ett år etter transaksjonsdagen. Første års avdrag på langsiktige fordringer og langsiktig gjeld klassifiseres likevel ikke som omløpsmiddel og kortsiktig gjeld. Omløpsmidler vurderes til laveste av anskaffelseskost og virkelig verdi. Kortsiktig gjeld balanseføres til nominelt beløp på etableringstidspunktet. Anleggsmidler vurderes til anskaffelseskost. Varige anleggsmidler avskrives etter en fornuftig avskrivningsplan. Anleggsmidlene nedskrives til virkelig verdi ved verdifall som ikke forventes å være forbigående. Langsiktig gjeld med unntak av andre avsetninger balanseføres til nominelt beløp på etableringstidspunktet. Fordringer Kundefordringer og andre fordringer er oppført i balansen til pålydende etter fradrag for avsetning til forventet tap. Avsetning til tap gjøres på grunnlag av individuelle vurderinger av de enkelte fordringene. Varige driftsmidler Varige driftsmidler balanseføres og avskrives over driftsmidlenes levetid dersom de har antatt levetid over 3 år og har en kostpris som overstiger kr 15 000. Direkte vedlikehold av driftsmidler kostnadsføres løpende under driftskostnader, mens påkostninger eller forbedringer tillegges driftsmidlets kostpris og avskrives i takt med driftsmidlet. Forøvrig er følgende regnskapsprinsipper anvendt: Forsikret pensjonsforpliktelse er ikke balanseført - kostnaden er lik premien. Leieavtaler er ikke balanseført. Skatt Skattekostnaden i resultatregnskapet omfatter både periodens betalbare skatt og endring i utsatt skatt. Utsatt skatt er beregnet med 22% på grunnlag av de midlertidige forskjeller som eksisterer mellom regnskapsmessige og skattemessige verdier, samt skattemessig underskudd til fremføring ved utgangen av regnskapsåret. Skatteøkende og skattereduserende midlertidige forskjeller som reverserer eller kan reversere i samme periode er fastsatt og skattevirkningen er beregnet på nettogrunnlaget. Selskapet har ikke endret regnskapsprinsipp fra 2022 til 2023.

## Note

3

### Antall årsverk i regnskapsåret

1.64

## Note

2

### Spesifisering av resultatregnskapet



## Lønnskostnader

|                           |              |                  |
|---------------------------|--------------|------------------|
| <u>Lønn</u>               | <u>Årets</u> | <u>Fjorårets</u> |
|                           | 962024.00    | 0.00             |
| <u>Folketrygdavgift</u>   | <u>Årets</u> | <u>Fjorårets</u> |
|                           | 139167.00    | 0.00             |
| <u>Pensjonskostnader</u>  | <u>Årets</u> | <u>Fjorårets</u> |
|                           | 24402.00     | 0.00             |
| <u>Andre ytelser</u>      | <u>Årets</u> | <u>Fjorårets</u> |
|                           | 4248.00      | 0.00             |
| <u>Sum lønnskostnader</u> | <u>Årets</u> | <u>Fjorårets</u> |
|                           | 1129841.00   | 0.00             |

## Note

### Ekstraordinære inntekter og kostnader

|            |              |
|------------|--------------|
| <u>Sum</u> | <u>Beløp</u> |
|------------|--------------|

## Note

4

### Varige driftsmidler og immaterielle eiendeler

|                                 |                            |                            |
|---------------------------------|----------------------------|----------------------------|
| <u>Tilgang i året</u>           | <u>Varige driftsmidler</u> | <u>Immaterielle eiend.</u> |
|                                 | 172090.00                  | 0.00                       |
| <u>Anskaffelseskost 31.12.</u>  | <u>Varige driftsmidler</u> | <u>Immaterielle eiend.</u> |
|                                 | 172090.00                  | 0.00                       |
| <u>Samlede av-/nedskrivn.</u>   | <u>Varige driftsmidler</u> | <u>Immaterielle eiend.</u> |
|                                 | 20842.00                   | 0.00                       |
| <u>Balanseført verdi 31.12.</u> | <u>Varige driftsmidler</u> | <u>Immaterielle eiend.</u> |
|                                 | 151248.00                  | 0.00                       |
| <u>Årets av-/nedskrivn.</u>     | <u>Varige driftsmidler</u> | <u>Immaterielle eiend.</u> |
|                                 | 20842.00                   | 0.00                       |

### Anskaffelseskost - balanseførte lånekostnader, egentilvirkede anleggsmidler

### Goodwill spesifisert for hvert enkelt virksomhetskjøp

### Avskrivningsplan for goodwill som er lenger enn fem år - begrunnelse

### Mer om varige driftsmidler/immaterielle eiendeler

## Note

11

### Konsern, tilknyttet selskap m.v.



Investering som regnskapsføres etter egenkapitalmetoden

**Konsernregnskap**

Virksomheten inngår i konsolideringen til morselskapets konsernregnsk.: Nei

Morselskapet sitt navn

Forretningskontor for morselskapet

Datterselskap er utelatt fra konsolideringen: Nei

Begrunnelse for at datterselskap er utelatt fra konsolideringen

| <u>Samlet beløp - tilknyttet selskap</u> | <u>Årets</u> | <u>Fjorårets</u> |
|--|--------------|------------------|
|--|--------------|------------------|

**Annen langsiktig gjeld**

| <u>Samlet beløp - foretak i samme konsern</u> | <u>Årets</u> | <u>Fjorårets</u> |
|---|--------------|------------------|
|   | 200595.00    | 0.00             |

**Kortsiktig gjeld**

| <u>Samlet beløp - foretak i samme konsern</u> | <u>Årets</u> | <u>Fjorårets</u> |
|---|--------------|------------------|
|   | 243437.00    | 0.00             |

| <u>Samlet beløp - felles kontrollert virksomhet</u> | <u>Årets</u> | <u>Fjorårets</u> |
|---|--------------|------------------|
|---|--------------|------------------|

Samlet forpliktelse til fordel for foretak i samme konsern

| <u>Pantstillelse</u> | <u>Beløp</u> |
|----------------------|--------------|
|----------------------|--------------|

| <u>Garantier</u> | <u>Beløp</u> |
|------------------|--------------|
|------------------|--------------|

**Mer om tilknyttet selskap/datterselskap**

Kortsiktig gjeld til Resirqel AS, inngår i selskapets leverandørgjeld.  
Ombygg AS kjøper tjenester fra Resirqel AS

Note

**Fordringer**

Fordringer som forfaller senere enn ett år etter regnskapsårets slutt

Mer om fordringer

Note

Virkelig verdi og resultatført verdiendr. i perioden, finansielle instrumenter



Mer om finansielle instrumenter

Beskrivelse av finansielle derivater

| <u>Beholdning av egne aksjer</u> | <u>Antall</u> | <u>Pålydende</u> | <u>Andel av aksjek.</u> |
|----------------------------------|---------------|------------------|-------------------------|
|----------------------------------|---------------|------------------|-------------------------|



Årsregnskap for

**OMBYGG AS**

929109023

Regnskapsår

01.01.2023 - 31.12.2023



OMBYGG AS  
929 109 023

## Resultatregnskap

|  | Note | 2023              | 20.03 -<br>31.12.2022 |
|--|------|-------------------|-----------------------|
| <b>Driftsinntekter</b>                                       |      |                   |                       |
| Salgsinntekt   |      | 4 247 402         | 54 907                |
| Annen driftsinntekt  |      | -25 968           | 44 453                |
| <b>Sum driftsinntekter</b>                                   |      | <b>4 221 433</b>  | <b>99 360</b>         |
| <b>Driftskostnader</b>                                       |      |                   |                       |
| Underentreprise og varekostnad                               | 1    | -1 135 785        | -65 352               |
| Lønnskostnad   | 2, 3 | -1 129 841        | 0                     |
| Avskrivning på varige driftsmidler og immaterielle eiendeler | 4    | -20 844           | 0                     |
| Annen driftskostnad  |      | -1 978 128        | -21 113               |
| <b>Sum driftskostnader</b>                                   |      | <b>-4 264 598</b> | <b>-86 465</b>        |
| <b>Driftsresultat</b>  |      | <b>-43 164</b>    | <b>12 895</b>         |
| <b>Finansinntekter</b>                                       |      |                   |                       |
| Annen renteinntekt   |      | 957               | 0                     |
| <b>Sum finansinntekter</b>                                   |      | <b>957</b>        | <b>0</b>              |
| <b>Finanskostnader</b>                                       |      |                   |                       |
| Annen rentekostnad   |      | -3 905            | 0                     |
| Annen finanskostnad  |      | -17               | 0                     |
| <b>Sum finanskostnader</b>                                   |      | <b>-3 922</b>     | <b>0</b>              |
| <b>Netto finans</b>  |      | <b>-2 965</b>     | <b>0</b>              |
| <b>Resultat før skattekostnad</b>                            | 5    | <b>-46 129</b>    | <b>12 895</b>         |
| Skattekostnad  | 5, 6 | 196               | -1 612                |
| <b>Årsresultat</b>   |      | <b>-45 933</b>    | <b>11 283</b>         |
| <b>Overføringer</b>  |      |                   |                       |
| Annen egenkapital  |      | -11 283           | 11 283                |
| Udekket tap  |      | -34 650           | 0                     |
| <b>Sum overføringer</b>                                      |      | <b>-45 933</b>    | <b>11 283</b>         |



OMBYGG AS  
929 109 023

## Balanse

|  | Note | 31.12.2023       | 31.12.2022    |
|--|------|------------------|---------------|
| <b>EIENDELER</b>                                     |      |                  |               |
| <b>Anleggsmidler</b>                                 |      |                  |               |
| <b>Varige driftsmidler</b>                           |      |                  |               |
| Driftsløsøre, inventar, verktøy, kontormaskiner, ol. | 4    | 151 247          | 0             |
| <b>Sum varige driftsmidler</b>                       |      | <b>151 247</b>   | <b>0</b>      |
| <b>Sum anleggsmidler</b>                             |      | <b>151 247</b>   | <b>0</b>      |
| <b>Omløpsmidler</b>                                  |      |                  |               |
| <b>Fordringer</b>                                    |      |                  |               |
| Kundefordringer                                      |      | 1 017 679        | 44 453        |
| Andre kortsiktige fordringer                         |      | 125 358          | 1 294         |
| <b>Sum fordringer</b>                                |      | <b>1 143 037</b> | <b>45 747</b> |
| <b>Bankinnskudd, kontanter og lignende</b>           |      |                  |               |
| Bankinnskudd, kontanter og lignende                  | 7    | 203 377          | 20 921        |
| <b>Sum bankinnskudd, kontanter og lignende</b>       |      | <b>203 377</b>   | <b>20 921</b> |
| <b>Sum omløpsmidler</b>                              |      | <b>1 346 414</b> | <b>66 668</b> |
| <b>SUM EIENDELER</b>                                 |      | <b>1 497 661</b> | <b>66 668</b> |



OMBYGG AS  
929 109 023

## Balanse

|  | Note   | 31.12.2023       | 31.12.2022    |
|--|--------|------------------|---------------|
| <b>EGENKAPITAL OG GJELD</b>            |        |                  |               |
| <b>Egenkapital</b>                     |        |                  |               |
| <b>Innskutt egenkapital</b>            |        |                  |               |
| Aksjekapital                           | 8, 9   | 265 000          | 30 000        |
| Overkurs                               | 9      | 235 000          | 0             |
| Annen innskutt egenkapital             | 9      | -5 570           | -5 570        |
| <b>Sum innskutt egenkapital</b>        |        | <b>494 430</b>   | <b>24 430</b> |
| <b>Opptjent egenkapital</b>            |        |                  |               |
| Annen egenkapital                      | 9      | 0                | 11 283        |
| Udekket tap                            |        | -34 650          | 0             |
| <b>Sum opptjent egenkapital</b>        |        | <b>-34 650</b>   | <b>11 283</b> |
| <b>Sum egenkapital</b>                 | 9      | <b>459 780</b>   | <b>35 713</b> |
| <b>Gjeld</b>                           |        |                  |               |
| <b>Avsetning og forpliktelser</b>      |        |                  |               |
| Utsatt skatt                           | 5, 6   | 0                | 196           |
| <b>Sum avsetning for forpliktelser</b> |        | <b>0</b>         | <b>196</b>    |
| <b>Annen langsiktig gjeld</b>          |        |                  |               |
| Langsiktig konserngjeld                | 10, 11 | 200 595          | 0             |
| <b>Sum annen langsiktig gjeld</b>      |        | <b>200 595</b>   | <b>0</b>      |
| <b>Kortsiktig gjeld</b>                |        |                  |               |
| Leverandørgjeld                        | 11     | 414 375          | 2 764         |
| Betalbar skatt                         | 5, 6   | 0                | 1 416         |
| Skyldige offentlige avgifter           | 7      | 109 437          | 0             |
| Annen kortsiktig gjeld                 |        | 313 474          | 26 579        |
| <b>Sum kortsiktig gjeld</b>            |        | <b>837 286</b>   | <b>30 759</b> |
| <b>Sum gjeld</b>                       |        | <b>1 037 881</b> | <b>30 955</b> |
| <b>SUM EGENKAPITAL OG GJELD</b>        |        | <b>1 497 661</b> | <b>66 668</b> |

Oslo, 24.05.2024

Lene Kristin Westeng  
styrets leder

Lasse Aastorp Kilvær  
nestleder

Olav Westgaard Sunde  
styremedlem

Lisbeth Skagen Breum  
styremedlem

Martin Solfjeld Eid  
styremedlem / daglig leder



OMBYGG AS  
929 109 023

## Noter

### Regnskapsprinsipper

Årsregnskapet er satt opp i samsvar med regnskapsloven og god regnskapsskikk for små foretak.

#### Salgsinntekter

Inntektsføring ved salg av varer skjer på leveringstidspunktet. Tjenester inntektsføres etter hvert som de leveres.

#### Klassifisering og vurdering av balanseposter

Anleggsmidler er eiendeler bestemt til varig eie eller bruk. Selskapet har valgt å ikke balanseføre varelager. Fordringer klassifiseres som omløpsmidler hvis de forfaller til betaling innen ett år etter transaksjonsdagen. Tilsvarende klassifiseres gjeld som kortsiktig hvis gjelden forfaller til betaling innen ett år. Langsiktig gjeld er gjeld som forfaller senere enn ett år etter transaksjonsdagen. Første års avdrag på langsiktige fordringer og langsiktig gjeld klassifiseres likevel ikke som omløpsmiddel og kortsiktig gjeld.

Omløpsmidler vurderes til laveste av anskaffelseskost og virkelig verdi. Kortsiktig gjeld balanseføres til nominelt beløp på etableringstidspunktet. Anleggsmidler vurderes til anskaffelseskost. Varige anleggsmidler avskrives etter en fornuftig avskrivningsplan. Anleggsmidlene nedskrives til virkelig verdi ved verdifall som ikke forventes å være forbigående. Langsiktig gjeld med unntak av andre avsetninger balanseføres til nominelt beløp på etableringstidspunktet.

#### Fordringer

Kundefordringer og andre fordringer er oppført i balansen til pålydende etter fradrag for avsetning til forventet tap. Avsetning til tap gjøres på grunnlag av individuelle vurderinger av de enkelte fordringene.

#### Varige driftsmidler

Varige driftsmidler balanseføres og avskrives over driftsmidlenes levetid dersom de har antatt levetid over 3 år og har en kostpris som overstiger kr 15 000. Direkte vedlikehold av driftsmidler kostnadsføres løpende under driftskostnader, mens påkostninger eller forbedringer tillegges driftsmidlets kostpris og avskrives i takt med driftsmidlet.

#### Forøvrig er følgende regnskapsprinsipper anvendt:

Forsikret pensjonsforpliktelse er ikke balanseført - kostnaden er lik premien. Leieavtaler er ikke balanseført.

#### Skatt

Skattekostnaden i resultatregnskapet omfatter både periodens betalbare skatt og endring i utsatt skatt. Utsatt skatt er beregnet med 22% på grunnlag av de midlertidige forskjeller som eksisterer mellom regnskapsmessige og skattemessige verdier, samt skattemessig underskudd til fremføring ved utgangen av regnskapsåret. Skatteøkende og skattereduserende midlertidige forskjeller som reverserer eller kan reversere i samme periode er fastsatt og skattevirkningen er beregnet på nettogrunnlaget.

Selskapet har ikke endret regnskapsprinsipp fra 2022 til 2023.



OMBYGG AS  
929 109 023

## Note 1 - Varekostnad

Ombygg AS selger brukte byggematerialer, interiør og møbler. Selskapet har avtaler som gjør at de ofte ikke betaler for varene, men selv dekker kostnadene med å hente varene ut fra byggeplass. Varene har ingen klar anskaffelseskost og man har usikkerhet rundt salgsverdi på varene. Ombygg AS har varelager, men har ikke balanseført varelageret i regnskapet.

## Note 2 - Lønnskostnader

| Spesifikasjon av lønnskostnader | 2023             | 20.03 -<br>31.12.2022 |
|---------------------------------|------------------|-----------------------|
| Lønn                            | 962 024          | 0                     |
| Arbeidsgiveravgift              | 139 167          | 0                     |
| Pensjonskostnader               | 24 402           | 0                     |
| Andre relaterte ytelser         | 4 248            | 0                     |
| <b>Sum</b>                      | <b>1 129 841</b> | <b>0</b>              |

## Note 3 - Antall årsverk

Antall årsverk sysselsatt i regnskapsåret: 1,64

## Note 4 - Varige driftsmidler og immaterielle eiendeler

|  | Varige<br>driftsmidler |
|--|------------------------|
| Anskaffelseskost 01.01.  | 0                      |
| Tilgang i året   | 172 090                |
| Avgang i året  | 0                      |
| <b>Anskaffelseskost 31.12.</b>   | <b>172 090</b>         |
| Samlede avskrivninger, nedskrivninger og reverseringer av nedskrivninger         | -20 842                |
| <b>Balanseført verdi per 31.12.</b>  | <b>151 248</b>         |
| Avskrivninger, nedskrivninger og reverseringer av nedskrivninger i regnskapsåret | 20 842                 |

## Note 5 - Spesifisering av skatt

| Skattekostnad                                    | 2023           | 20.03 -<br>31.12.2022 |
|--|----------------|-----------------------|
| +/- Endringer i utsatt skatt/utsatt skattefordel | -196           | 0                     |
| <b>Skattekostnad</b>                             | <b>-196</b>    | <b>0</b>              |
| <b>Skattepliktig inntekt</b>                     |                |                       |
| Resultat før skatt                               | -46 129        | 0                     |
| Permanente forskjeller                           | 17             | 0                     |
| +/- Endring i midlertidige forskjeller           | 14 771         | 0                     |
| <b>Skattepliktig inntekt</b>                     | <b>-31 341</b> | <b>0</b>              |



OMBYGG AS  
929 109 023

## Note 6 - Midlertidige forskjeller - utsatt skatt/skattefordel

Utsatt skatt/utsatt skattefordel i balansen avsettes på grunnlag av forskjeller mellom regnskapsmessige og skattemessige verdier i henhold til norsk regnskapsstandard for skatt.

Midlertidige skatteøkende og skattereduserende forskjeller som kan utlignes er nettoført.

| Midlertidige forskjeller knyttet til:                           | 01.01.2023 | 31.12.2023     | Endring       |
|---|------------|----------------|---------------|
| Anleggsmidler   | 0          | 30 784         | -30 784       |
| Omløpsmidler  | 889        | -44 666        | 45 555        |
| Fremførbart underskudd  | 0          | -31 341        | 31 341        |
| Kortsiktig gjeld  | 0          | 0              | 0             |
| Andel skattepliktig avsatt utbytte                              | 0          | 0              | 0             |
| <b>Netto forskjeller</b>  | <b>889</b> | <b>-45 223</b> | <b>46 112</b> |
| Skattereduserende forskjeller som ikke kan utlignes             | 0          | 45 223         | -45 223       |
| <b>Sum midlertidige forskjeller som påvirker betalbar skatt</b> | <b>889</b> | <b>0</b>       | <b>889</b>    |
| <b>Utsatt skatt 31.12.2023 basert på 22 %</b>                   | <b>196</b> | <b>0</b>       | <b>196</b>    |

Selskapet har valgt å ikke balanseføre utsatt skattefordel

## Note 7 - Bankinnskudd

|  | 31.12.2023 |
|--|------------|
| I posten for bankinnskudd inngår egen konto for bundne skattetrekkmidler med | 62 603     |
| Skyldig skattetrekk  | -53 274    |

## Note 8 - Aksjekapital

| Aksjeklasse | Antall aksjer | Aksjenes pålydende | Bokført verdi |
|-------------|---------------|--------------------|---------------|
| Ordinære    | 265 000       | 1                  | 265 000       |

| Aksjonærer  | Antall aksjer | Eierandel % | Aksjeklasse |
|-------------|---------------|-------------|-------------|
| Resirqel AS | 265 000       | 100,00      | Ordinære    |

## Note 9 - Egenkapital

|                                | Aksjekapital   | Overkurs       | Annen innsk. EK | Opptjent egenkapital | Udekket tap    | Sum            |
|--------------------------------|----------------|----------------|-----------------|----------------------|----------------|----------------|
| Egenkapital 31.12.2022         | 30 000         | 0              | -5 570          | 11 283               | 0              | 35 713         |
| Årsresultat                    | 0              | 0              | 0               | -11 283              | -34 650        | -45 933        |
| Kontantinnskudd/ tingsinnskudd | 235 000        | 235 000        | 0               | 0                    | 0              | 470 000        |
| <b>Egenkapital 31.12.2023</b>  | <b>265 000</b> | <b>235 000</b> | <b>-5 570</b>   | <b>0</b>             | <b>-34 650</b> | <b>459 780</b> |

## Note 10 - Gjeld til aksjonær

Selskapet har et aksjonærlån til Resirqel AS, som eier 100% av Ombygg AS. Lånet utgjør pr 31.12.2023 kr 200 595, hvorav kr 595 er beregnet renter i 2023. Lån ble gitt 15.12.2023.

Lånet skal gjøres opp innen 31.12.2025



OMBYGG AS  
929 109 023

**Note 11 - Konsern, tilknyttet selskap m.v.**

**Annen langsiktig gjeld**

|  | <b>2023</b> | <b>20.03 -<br/>31.12.2022</b> |
|--|-------------|-------------------------------|
| Samlet beløp som gjelder foretak i samme konsern | 200 595     | 0                             |

**Kortsiktig gjeld**

|  | <b>2023</b> | <b>20.03 -<br/>31.12.2022</b> |
|--|-------------|-------------------------------|
| Samlet beløp som gjelder foretak i samme konsern | 243 437     | 0                             |

**Mer om tilknyttet selskap/datterselskap**

Kortsiktig gjeld til Resirqel AS, inngår i selskapets leverandørgjeld. Ombygg AS kjøper tjenester fra Resirqel AS



**Årsregnskap for**

**OMBYGG AS**

929109023

Regnskapsår

01.01.2023 - 31.12.2023




OMBYGG AS  
929 109 023

## Resultatregnskap

|  | Note | 2023              |                |
|--|------|-------------------|----------------|
| <b>Driftsinntekter</b>                                       |      |                   |                |
| Salgsinntekt   |      | 4 247 402         |                |
| Annen driftsinntekt  |      | -25 968           |                |
| <b>Sum driftsinntekter</b>                                   |      | <b>4 221 433</b>  | <b>99 360</b>  |
| <b>Driftskostnader</b>                                       |      |                   |                |
| Underentreprise og varekostnad                               | 1    | -1 135 785        | -65 352        |
| Lønnskostnad   | 2, 3 | -1 129 841        | 0              |
| Avskrivning på varige driftsmidler og immaterielle eiendeler | 4    | -20 844           | 0              |
| Annen driftskostnad  |      | -1 978 128        | -21 113        |
| <b>Sum driftskostnader</b>                                   |      | <b>-4 264 598</b> | <b>-86 465</b> |
| <b>Driftsresultat</b>  |      | <b>-43 164</b>    | <b>12 895</b>  |
| <b>Finansinntekter</b>                                       |      |                   |                |
| Annen renteinntekt   |      | 957               | 0              |
| <b>Sum finansinntekter</b>                                   |      | <b>957</b>        | <b>0</b>       |
| <b>Finanskostnader</b>                                       |      |                   |                |
| Annen rentekostnad   |      | -3 905            | 0              |
| Annen finanskostnad  |      | -17               | 0              |
| <b>Sum finanskostnader</b>                                   |      | <b>-3 922</b>     | <b>0</b>       |
| <b>Netto finans</b>  |      | <b>-2 965</b>     | <b>0</b>       |
| <b>Resultat før skattekostnad</b>                            | 5    | <b>-46 129</b>    | <b>12 895</b>  |
| Skattekostnad  | 5, 6 | 196               | -1 612         |
| <b>Årsresultat</b>   |      | <b>-45 933</b>    | <b>11 283</b>  |
| <b>Overføringer</b>  |      |                   |                |
| Annen egenkapital  |      | -11 283           | 11 283         |
| Udekket tap  |      | -34 650           | 0              |
| <b>Sum overføringer</b>                                      |      | <b>-45 933</b>    | <b>11 283</b>  |

 BankID Signing  
Lene Kristin Westeng  
2024-05-23

 BankID Signing  
Olav Westgaard Sunde  
2024-05-23

 BankID Signing  
Lisbeth Skagen Breum  
2024-05-24

 BankID Signing  
Lasse Aastorp Kilvær  
2024-05-27

 BankID Signing  
Martin Solfeld Eid  
2024-06-03



OMBYGG AS  
929 109 023

### Balanse

### EIENDELER

#### Anleggsmidler

##### Varige driftsmidler

Driftsløsøre, inventar, verktøy, kontormaskiner, ol.

##### Sum varige driftsmidler

##### Sum anleggsmidler

#### Omløpsmidler

##### Fordringer

Kundefordringer

Andre kortsiktige fordringer

##### Sum fordringer

##### Bankinnskudd, kontanter og lignende

Bankinnskudd, kontanter og lignende

##### Sum bankinnskudd, kontanter og lignende

##### Sum omløpsmidler

### SUM EIENDELER

Note

31.12.2023

151 247

151 247

151 247

1 017 679

125 358

1 143 037

203 377

203 377

1 346 414

1 497 661

0

0

0

44 453

1 294

45 747


20 921

20 921

66 668


66 668

 BankID Signing  
Lene Kristin Westeng  
2024-05-23

 BankID Signing  
Olav Westgaard Sunde  
2024-05-23

 BankID Signing  
Lisbeth Skagen Breum  
2024-05-24

 BankID Signing  
Lasse Aastorp Kilvær  
2024-05-27

 BankID Signing  
Martin Solfeld Eid  
2024-06-03







OMBYGG AS  
929 109 023


## Noter

### Regnskapsprinsipper


Årsregnskapet er satt opp i samsvar med regnskapsloven og god regnskapsskikk for små foreta

 BankID Signing  
Lene Kristin Westeng  
2024-05-23

 BankID Signing  
Olav Westgaard Sunde  
2024-05-23

 BankID Signing  
Lisbeth Skagen Breum  
2024-05-24

 BankID Signing  
Lasse Aastorp Kilvær  
2024-05-27

 BankID Signing  
Martin Solffeld Eid  
2024-06-03

### Salgsinntekter

Inntektsføring ved salg av varer skjer på leveringstidspunktet. Tjenester inntektsføres etter hvert som de leveres.

### Klassifisering og vurdering av balanseposter

Anleggsmidler er eiendeler bestemt til varig eie eller bruk. Selskapet har valgt å ikke balanseføre varelagere. Fordringer klassifiseres som omløpsmidler hvis de forfaller til betaling innen ett år etter transaksjonsdagen. Tilsvarende klassifiseres gjeld som kortsiktig hvis gjelden forfaller til betaling innen ett år. Langsiktig gjeld er gjeld som forfaller senere enn ett år etter transaksjonsdagen. Første års avdrag på langsiktige fordringer og langsiktig gjeld klassifiseres likevel ikke som omløpsmiddel og kortsiktig gjeld.

Omløpsmidler vurderes til laveste av anskaffelseskost og virkelig verdi. Kortsiktig gjeld balanseføres til nominelt beløp på etableringstidspunktet. Anleggsmidler vurderes til anskaffelseskost. Varige anleggsmidler avskrives etter en fornuftig avskrivningsplan. Anleggsmidlene nedskrives til virkelig verdi ved verdifall som ikke forventes å være forbigående. Langsiktig gjeld med unntak av andre avsetninger balanseføres til nominelt beløp på etableringstidspunktet.

### Fordringer

Kundefordringer og andre fordringer er oppført i balansen til pålydende etter fradrag for avsetning til forventet tap. Avsetning til tap gjøres på grunnlag av individuelle vurderinger av de enkelte fordringene.

### Varige driftsmidler

Varige driftsmidler balanseføres og avskrives over driftsmidlenes levetid dersom de har antatt levetid over 3 år og har en kostpris som overstiger kr 15 000. Direkte vedlikehold av driftsmidler kostnadsføres løpende under driftskostnader, mens påkostninger eller forbedringer tillegges driftsmidlets kostpris og avskrives i takt med driftsmidlet.

### Forøvrig er følgende regnskapsprinsipper anvendt:

Forsikret pensjonsforpliktelse er ikke balanseført - kostnaden er lik premien. Leieavtaler er ikke balanseført.

### Skatt

Skattekostnaden i resultatregnskapet omfatter både periodens betalbare skatt og endring i utsatt skatt. Utsatt skatt er beregnet med 22% på grunnlag av de midlertidige forskjeller som eksisterer mellom regnskapsmessige og skattemessige verdier, samt skattemessig underskudd til fremføring ved utgangen av regnskapsåret. Skatteøkende og skattereduserende midlertidige forskjeller som reverserer eller kan reversere i samme periode er fastsatt og skattevirkningen er beregnet på nettogrunnlaget.

Selskapet har ikke endret regnskapsprinsipp fra 2022 til 2023.



OMBYGG AS  
929 109 023

 BankID Signing  
Lene Kristin Westeng  
2024-05-23

 BankID Signing  
Olav Westgaard Sunde  
2024-05-23

 BankID Signing  
Lisbeth Skagen Breum  
2024-05-24

 BankID Signing  
Lasse Aastorp Kilvær  
2024-05-27

 BankID Signing  
Martin Solfield Eid  
2024-06-03

## Note 1 - Varekostnad

Ombygg AS selger brukte byggematerialer, interiør og møbler. Selskapet har avtaler som gjør at de betaler for varene, men selv dekker kostnadene med å hente varene ut fra byggeplass. Varene er anskaffelseskost og man har usikkerhet rundt salgsverdi på varene. Ombygg AS har varelager, balanseført varelageret i regnskapet.

## Note 2 - Lønnskostnader

| Spesifikasjon av lønnskostnader | 2023             | 20.03 -<br>31.12.2022 |
|---------------------------------|------------------|-----------------------|
| Lønn                            | 962 024          | 0                     |
| Arbeidsgiveravgift              | 139 167          | 0                     |
| Pensjonskostnader               | 24 402           | 0                     |
| Andre relaterte ytelser         | 4 248            | 0                     |
| <b>Sum</b>                      | <b>1 129 841</b> | <b>0</b>              |

## Note 3 - Antall årsverk

Antall årsverk sysselsatt i regnskapsåret: 1,64

## Note 4 - Varige driftsmidler og immaterielle eiendeler

|  | Varige<br>driftsmidler |
|--|------------------------|
| Anskaffelseskost 01.01.  | 0                      |
| Tilgang i året   | 172 090                |
| Avgang i året  | 0                      |
| <b>Anskaffelseskost 31.12.</b>   | <b>172 090</b>         |
| Samlede avskrivninger, nedskrivninger og reverseringer av nedskrivninger         | -20 842                |
| <b>Balanseført verdi per 31.12.</b>  | <b>151 248</b>         |
| Avskrivninger, nedskrivninger og reverseringer av nedskrivninger i regnskapsåret | 20 842                 |

## Note 5 - Spesifisering av skatt

| Skattekostnad                                    | 2023           | 20.03 -<br>31.12.2022 |
|--|----------------|-----------------------|
| +/- Endringer i utsatt skatt/utsatt skattefordel | -196           | 0                     |
| <b>Skattekostnad</b>                             | <b>-196</b>    | <b>0</b>              |
| <b>Skattepliktig inntekt</b>                     |                |                       |
| Resultat før skatt                               | -46 129        | 0                     |
| Permanente forskjeller                           | 17             | 0                     |
| +/- Endring i midlertidige forskjeller           | 14 771         | 0                     |
| <b>Skattepliktig inntekt</b>                     | <b>-31 341</b> | <b>0</b>              |



OMBYGG AS  
929 109 023

 BankID Signing  
Lene Kristin Westeng  
2024-05-23

 BankID Signing  
Olav Westgaard Sunde  
2024-05-23

 BankID Signing  
Lisbeth Skagen Breum  
2024-05-24

 BankID Signing  
Lasse Aastorp Kilvær  
2024-05-27

 BankID Signing  
Martin Solffeld Eid  
2024-06-03

## Note 6 - Midlertidige forskjeller - utsatt skatt/skattefordel

Utsatt skatt/utsatt skattefordel i balansen avsettes på grunnlag av forskjeller mellom regnskapsn skattemessige verdier i henhold til norsk regnskapsstandard for skatt.

Midlertidige skatteøkende og skattereduserende forskjeller som kan utlignes er nettoført.

| Midlertidige forskjeller knyttet til:                           | 01.01.2023 | 31.12.2023     | Endring       |
|---|------------|----------------|---------------|
| Anleggsmidler   | 0          | 30 784         | -30 784       |
| Omløpsmidler  | 889        | -44 666        | 45 555        |
| Frempførbart underskudd   | 0          | -31 341        | 31 341        |
| Kortsiktig gjeld  | 0          | 0              | 0             |
| Andel skattepliktig avsatt utbytte                              | 0          | 0              | 0             |
| <b>Netto forskjeller</b>  | <b>889</b> | <b>-45 223</b> | <b>46 112</b> |
| Skattereduserende forskjeller som ikke kan utlignes             | 0          | 45 223         | -45 223       |
| <b>Sum midlertidige forskjeller som påvirker betalbar skatt</b> | <b>889</b> | <b>0</b>       | <b>889</b>    |
| <b>Utsatt skatt 31.12.2023 basert på 22 %</b>                   | <b>196</b> | <b>0</b>       | <b>196</b>    |

Selskapet har valgt å ikke balanseføre utsatt skattefordel

## Note 7 - Bankinnskudd

|   | 31.12.2023 |
|---|------------|
| I posten for bankinnskudd inngår egen konto for bundne skattetrekksmidler med | 62 603     |
| Skyldig skattetrekk   | -53 274    |

## Note 8 - Aksjekapital

| Aksjeklasse | Antall aksjer | Aksjenes pålydende | Bokført verdi |
|-------------|---------------|--------------------|---------------|
| Ordinære    | 265 000       | 1                  | 265 000       |
| Aksjonærer  | Antall aksjer | Eierandel %        | Aksjeklasse   |
| Resirqel AS | 265 000       | 100,00             | Ordinære      |

## Note 9 - Egenkapital

|                               | Aksjekapital   | Overkurs       | Annen innsk. EK | Opptjent egenkapital | Udekket tap    | Sum            |
|-------------------------------|----------------|----------------|-----------------|----------------------|----------------|----------------|
| Egenkapital 31.12.2022        | 30 000         | 0              | -5 570          | 11 283               | 0              | 35 713         |
| Årsresultat                   | 0              | 0              | 0               | -11 283              | -34 650        | -45 933        |
| Kontantinnskudd/tingsinnskudd | 235 000        | 235 000        | 0               | 0                    | 0              | 470 000        |
| <b>Egenkapital 31.12.2023</b> | <b>265 000</b> | <b>235 000</b> | <b>-5 570</b>   | <b>0</b>             | <b>-34 650</b> | <b>459 780</b> |

## Note 10 - Gjeld til aksjonær

Selskapet har et aksjonærlån til Resirqel AS, som eier 100% av Ombygg AS. Lånet utgjør pr 31.12.2023 kr 200 595, hvorav kr 595 er beregnet renter i 2023. Lån ble gitt 15.12.2023.

Lånet skal gjøres opp innen 31.12.2025



OMBYGG AS  
929 109 023

## Note 11 - Konsern, tilknyttet selskap m.v.

### Annen langsiktig gjeld

|  |                        |
|--|------------------------|
| Samlet beløp som gjelder foretak i samme konsern | <b>2023</b><br>200 595 |
|--|------------------------|

 BankID Signing  
Lene Kristin Westeng  
2024-05-23

 BankID Signing  
Olav Westgaard Sunde  
2024-05-23

 BankID Signing  
Lisbeth Skagen Breum  
2024-05-24

 BankID Signing  
Lasse Aastorp Kilvær  
2024-05-27

 BankID Signing  
Martin Solfeld Eid  
2024-06-03

### Kortsiktig gjeld

|  | <b>2023</b> | <b>20.03 -<br/>31.12.2022</b> |
|--|-------------|-------------------------------|
| Samlet beløp som gjelder foretak i samme konsern | 243 437     | 0                             |

### Mer om tilknyttet selskap/datterselskap

Kortsiktig gjeld til Resirqel AS, inngår i selskapets leverandørgjeld. Ombygg AS kjøper tjenester fra Resirqel AS